

3 - 10 MART HAFTASI

HAFTALIK PİYASA RAPORU

ICRYPEX | ARAŞTIRMA

EKONOMİK TAKVİM

Geçen Haftanın Ekonomik Takvimi

Zaman	Döviz	Olay	Açıklanan	Beklenti	Önceki
3 Mart 2025, Pazartesi					
13:00	EUR	Çekirdek Tüketici Fiyat Endeksi (TÜFE) (Yıllık) (Şub)	2,60%	2,50%	2,70%
13:00	EUR	Tüketici Fiyat Endeksi (TÜFE) (Yıllık) (Şub)	2,40%	2,30%	2,5%
17:45	USD	Üretim Satın Alma Müdürleri Endeksi (PMI) (Şub)	52,7	51,6	51,2
18:00	USD	ISM İmalat Satın Alma Müdürleri Endeksi (PMI) (Şub)	50,3	50,6	50,9
5 Mart 2025, Çarşamba					
16:15	USD	ADP Tarım Dışı İstihdam (Şub)	77K	144K	186K
17:45	USD	Hizmet Satın Alma Müdürleri Endeksi (PMI) (Şub)	51,0	49,7	52,9
18:00	USD	ISM İmalat Dışı Satın Alma Müdürleri Endeksi (PMI) (Şub)	53,5	52,5	52,8
18:30	USD	Enerji Bilgisi İdaresi Ham Petrol Stokları	3,614M	0,600M	-2,332M
6 Mart 2025, Perşembe					
16:15	EUR	Faiz Oranı Kararı (Mar)	2,65%	2,65%	2,90%
16:30	USD	İşsizlik Haklarından Yararlanma Başvuruları	221K	236K	242K
7 Mart 2025 2024, Cuma					
16:30	USD	Ortalama Saatlik Kazanç (Aylık) (Şub)	0,30%	0,30%	0,4%
16:30	USD	Tarım Dışı İstihdam (Şub)	151K	156K	125K
16:30	USD	İşsizlik Oranı (Şub)	4,1%	4,0%	4,0%
19:00	USD	Fed Para Politikası Raporu			
20:30	USD	Fed Başkanı Powell'in Konuşması			

Geçen haftanın ekonomik verileri küresel piyasalarda dalgalı bir seyir izlenmesine neden oldu.

Pazartesi günü, Avrupa'da açıklanan Tüketici Fiyat Endeksi (TÜFE) verileri, enflasyonist baskıların devam ettiğini gösterdi. Yıllık TÜFE %2,4 olarak gerçekleşirken, çekirdek TÜFE %2,6 ile beklentilerin üzerinde geldi. ABD tarafında açıklanan Üretim Satın Alma Müdürleri Endeksi (PMI) 52,7 ile imalat sektöründe sınırlı bir büyümeye işaret etti. Ancak ISM İmalat PMI 50,3 ile genişleme bölgesinde kalmaya devam etti.

Çarşamba günü, ABD'de açıklanan ADP Tarım Dışı İstihdam verisi 77K ile beklentilerin (144K) altında kaldı. Bu durum, özel sektörde istihdam artışının yavaşladığını gösterdi. Aynı gün Hizmet PMI verisi 51,0 ile hizmet sektöründeki büyümenin zayıfladığına işaret etti. Ham Petrol Stokları 3,614M varil olarak açıklanarak petrol piyasasında arz artışına işaret etti.

Perşembe günü, Avrupa Merkez Bankası'nın (ECB) faiz oranı kararı açıklandı ve faiz %2,65 seviyesinde sabit tutuldu. ABD'de açıklanan İşsizlik Haklarından Yararlanma Başvuruları 221K ile beklentilere (236K) kıyasla daha iyi geldi ve iş gücü piyasasının güçlü kaldığını gösterdi.

Cuma günü, ABD'de iş gücü piyasasına dair kritik veriler açıklandı. Ortalama Saatlik Kazançlar (Aylık) %0,3 ile enflasyonist baskıların sürdüğüne işaret etti. Tarım Dışı İstihdam 151K ile beklentilerin (156K) biraz altında kalırken, işsizlik oranı %4,1 olarak gerçekleşti ve önceki döneme (%4,0) kıyasla bir artış gösterdi. Günün sonunda Fed Başkanı Powell, para politikası hakkında önemli açıklamalarda bulundu ve gelecekteki faiz kararları konusunda temkinli bir duruş sergiledi.

Genel olarak, geçen hafta açıklanan ekonomik veriler, ABD iş gücü piyasasında bir miktar soğuma sinyalleri verirken, enflasyonist baskıların sürdüğünü gösterdi. Bu durum, Fed'in faiz politikası konusunda dikkatli adımlar atmaya devam edeceğini gösteriyor.

Önümüzdeki Haftanın Ekonomik Takvimi

Zaman	Döviz	Olay	Açıklanan	Beklenti	Önceki
11 Mart 2025, Salı					
17:00	USD	İş İmkanları ve Personel Değişim Oranı (JOLTS) (Oca)		7,710M	7,600M
20:00	USD	3 Yıllık Tahvil İhalesi			4,300%
12 Mart 2025, Çarşamba					
15:30	USD	Çekirdek Tüketici Fiyat Endeksi (TÜFE) (Aylık) (Şub)		0,30%	0,40%
15:30	USD	Tüketici Fiyat Endeksi (TÜFE) (Yıllık) (Şub)		2,9%	3,0%
15:30	USD	Tüketici Fiyat Endeksi (TÜFE) (Aylık) (Şub)		0,3%	0,5%
16:30	USD	Enerji Bilgisi İdaresi Ham Petrol Stokları			3,614M
20:00	USD	10 Yıllık Tahvil İhalesi			4,632%
21:00	USD	Federal Bütçe Dengesi (Şub)		-315,0B	-129,0B
13 Mart 2025, Perşembe					
15:30	USD	Çekirdek Üretici Fiyat Endeksi (ÜFE) (Aylık) (Şub)		0,3%	0,30%
15:30	USD	Üretici Fiyat Endeksi (ÜFE) (Aylık) (Şub)		0,30%	0,4%
15:30	USD	İşsizlik Haklarından Yararlanma Başvuruları		226K	221K
20:00	USD	30 Yıllık Tahvil İhalesi			4,748%
14 Mart 2025, Cuma					
10:00	GBP	GSYİH (Aylık) (Oca)		0,10%	0,40%
12:00	CNY	Yeni Krediler (Şub)		1.275,0B	5.130,0B

Bu hafta küresel piyasalarda önemli ekonomik veriler takip edilecek.

Salı günü, ABD'de İş İmkanları ve Personel Değişim Oranı (JOLTS) verisi açıklanacak. Önceki dönem verisi 7,600M olarak gerçekleşmişti. Bu verinin iş gücü piyasasındaki sıkılaşmaya dair sinyaller verip vermeyeceği yakından izlenecek. Ayrıca, 3 Yıllık Tahvil İhalesi de gerçekleştirilecek ve tahvil faizleri üzerindeki etkisi takip edilecek.

Çarşamba günü, piyasalar için en önemli veri ABD Tüketici Fiyat Endeksi (TÜFE) olacak. Çekirdek TÜFE (Aylık) %0,30 seviyesinde beklenirken, yıllık TÜFE %2,9 ile önceki dönemin (%3,1) altında tahmin ediliyor. Bu veriler, Fed'in faiz politikası açısından kritik olacak. Aynı gün Enerji Bilgisi İdaresi Ham Petrol Stokları açıklanacak ve petrol fiyatları üzerindeki etkileri takip edilecek. Akşam saatlerinde ise 10 Yıllık Tahvil İhalesi ve Federal Bütçe Dengesi verileri yatırımcıların radarında olacak.

Perşembe günü, ABD'de Üretici Fiyat Endeksi (ÜFE) açıklanacak. Aylık bazda ÜFE %0,3 seviyesinde beklenirken, üretici maliyetlerindeki değişimler enflasyonist baskılar açısından önemli olacak. Ayrıca, İşsizlik Haklarından Yararlanma Başvuruları verisi açıklanacak ve önceki döneme göre hafif bir artışla 226K seviyesinde gerçekleşmesi bekleniyor. Günün ilerleyen saatlerinde 30 Yıllık Tahvil İhalesi de piyasalar tarafından yakından izlenecek.

Cuma günü, İngiltere ve Çin'den gelecek veriler ön planda olacak. İngiltere'nin GSYİH (Aylık) verisi %0,10 seviyesinde bekleniyor ve ekonomik büyüme görünümüne ilişkin önemli ipuçları verecek. Çin'de ise Yeni Krediler verisi açıklanacak. Önceki döneme kıyasla daha düşük gelmesi beklenen bu veri, kredi talebi ve ekonomik aktiviteye dair önemli sinyaller verebilir.

Genel olarak, bu hafta ABD enflasyon verileri, iş gücü piyasası göstergeleri ve küresel ekonomik gelişmeler piyasaların yönünü belirleyecek. Özellikle TÜFE ve ÜFE verileri Fed'in faiz politikası açısından kritik olurken, İngiltere ve Çin'den gelecek ekonomik veriler de küresel risk iştahı üzerinde etkili olabilir.

Genel Bakış

Geçtiğimiz haftanın kripto varlıklar adına önemli başlıkları Cuma günü gerçekleştirilecek Beyaz Saray'daki kripto varlık buluşması ve ABD istihdam verileri oldu. Haftaya başlarken Trump'ın yaptığı "Strategic Reserve" duyurusu hareketliliği daha da arttırırken, Bitcoin hafta boyunca 2 kez 90.000\$ üstünü görüp buralardan 80.000\$ seviyelerine kadar dönmüş oldu. Bu süreçte hareketlilikle Bitcoin haftayı %14'lük düşüş ile tamamlamış oldu. Bu düşüş Ethereum'da ise %19.70 oranında etki etti. Toplam kripto varlık piyasa değeri ise 3.1 trilyon dolar seviyelerinde başladığı haftayı 2.6 trilyon dolar seviyesinde tamamlayarak Mayıs 2021'den beri en çok değer kaybettiği haftayı kapatmış oldu. Bitcoin Dominansı %61'in üzerinde kalmaya devam ederken, Tether Dominansı ise %5.5 seviyelerine kadar yükselmiş oldu.

Haber akışlarını incelediğimizde, Beyaz Saray buluşmasının dışında kripto varlıklar adına önemli birkaç haber ile daha karşılaşıldı. ABD'nin Strategic Reserve'ine yeni Bitcoin almayacağını ve Adalet Bakanlığı'nın elindeki Bitcoinleri rezerve yönlendireceğini duyurması ise fiyatlama üzerindeki en büyük etkiyi yaratan haber oldu. SEC'in dava ve soruşturmalarını sonlandırarak deregülatif bir kripto piyasası oluşturmaya devam ettiği de bir diğer önemli başlık oldu. Eyaletlerde Bitcoin Rezerv oylamaları devam ederken, Texas ve Utah'dan pozitif yakın haberler geldi. Bu haberlerin dışında World Liberty Financial'ın gerçekleştirdiği alımlarla dikkat çekiyor.

Makro ve jeopolitik konuları incelediğimizde, ABD'den gelen istihdam verileri oldukça önemli kabul edilirken, Cuma günü açıklanan veriler beklentilerin altında açıklanarak piyasalar üzerinde az da olsa pozitif etki etmiş oldu. Bunların dışında Pazartesi ile başlayan gümrük vergisi süreci, Trump'ın Çin'in oranını %20'ye çıkartması ile daha da gerilirken, Avrupa'nın askeri harcamalara yapacağı yatırımları arttırması gibi haberler de gerginlik ve belirsizliği daha da arttırırken, uzun süredir zayıflayan Euro'nun değer kazancını sağladı. Ticaret Bakanı Lutnick ve Hazine Bakanı Bessent'in vergilerde yumuşamalar ve faiz indirimleri ile ilgili yaptıkları değerlendirmeler ve Meksika'ya uygulanan vergi affi/ertelemesi ise piyasalar açısından pozitif kabul edilebilecek gelişmeler oldu.

ETF'lerde ise genel olarak çıkışlar hakim. Bitcoin ETF'lerinden önceki hafta gerçekleşen 2.2 milyar dolarlık çıkışın üstüne, geçtiğimiz hafta da 800 milyon dolarlık çıkış gerçekleştiği görüldü. Ethereum tarafında ise biraz daha ortaya çıkan yukarı yönlü momentum iyice düştü ve ETF'lerden düzenli çıkışlar görülmesine sebep oldu. Ethereum ETF'lerinde de önceki hafta görülen 335 milyon dolarlık çıkış sonrasında geçtiğimiz hafta 119 milyon dolarlık çıkış gerçekleşmiş oldu.

HAFTANIN ÖNE ÇIKAN HABERLERİ

03.03 Trump'ın Kripto Stratejik Rezervi Bitcoin ve Ethereum'u İçerecek : ABD Başkanı Donald Trump, Truth Social üzerinden yaptığı açıklamada, oluşturmayı planladığı Kripto Stratejik Rezervi'nin Bitcoin ve Ethereum'u "rezervin kalbi" olarak içereceğini duyurdu.

03.03 Beyaz Saray İlk Kripto Zirvesini Duyurdu : Başkan Trump'ın ev sahipliği yapacağı etkinlik, kripto kurucuları, CEO'ları ve yatırımcıların yanı sıra Dijital Varlıklar Çalışma Grubu üyelerini bir araya getirecek.

04.03 Nasdaq, Grayscale'in Hedera ETF'si için Başvuru Yaptı : Nasdaq, Grayscale'in spot Hedera ETF'sini listelemek için SEC'e 19b-4 başvurusunda bulundu.

04.03 SEC, Yuga Labs'e Açtığı NFT Soruşturmasını Kapattı : ABD Menkul Kıymetler ve Borsa Komisyonu (SEC), NFT şirketi Yuga Labs'e yönelik 2022'den beri süren soruşturmasını resmi olarak kapattı.

05.03 Trump Yönetimi, DeFi İçin Tartışmalı IRS Vergi Kuralının İptalini Destekliyor : Trump yönetimi, merkezizsiz finans (DeFi) projeleri için katı vergi raporlama kuralları getiren Biden dönemi IRS düzenlemesini kaldırmayı amaçlayan yasa tasarısına açık destek verdi.

05.03 Bessent Faizleri Düşürme Sözü Verdi : ABD Hazine Bakanı Scott Bessent, faiz oranlarını düşürerek yüksek borçlanma maliyetleriyle mücadele eden Amerikalılara destek olmayı hedefliyor.

06.03 ABD'nin Kripto Rezervi İçin Bitcoin Ayrıcalıklı Konumda Olacak: ABD yönetimi, Bitcoin'i stratejik bir rezerv varlığı olarak konumlandırırken, altcoinleri farklı bir çerçevede ele almayı planlıyor.

06.03 Bitwise, Aptos ETF İçin SEC'e Başvurdu : Bitwise, Aptos (APT) spot ETF'si için ABD Menkul Kıymetler ve Borsa Komisyonu'na (SEC) S-1 başvurusu yaptı.

07.03 Trump, ABD İçin Bitcoin Stratejik Rezervi Kurulmasını Emretti : ABD Başkanı Donald Trump, hükümet tarafından el konulan Bitcoin'lerin uzun vadeli bir rezerv olarak tutulması için Bitcoin Stratejik Rezervi kurulmasını emretti.

07.03 Ethereum'un Pectra Ertelendi : Ethereum geliştiricileri, testnet dağıtımlarında yaşanan aksaklıklar nedeniyle büyük Pectra güncellemesini erteledi.

08.03 Trump Kripto Zirvesinde Söz Verdi: ABD Başkanı Donald Trump, Beyaz Saray'da düzenlenen ilk kripto zirvesinde, stablecoin yasasının kendisine Ağustos ayından önce sunulmasını beklediğini açıkladı.

08.03 OCC, Bankalara Kripto Saklama Hizmeti İçin Onay Verdi : ABD Para Birimi Denetleme Ofisi (OCC), bankaların kripto varlık saklama hizmetleri ve stablecoin işlemleri gibi faaliyetleri önceden onay almadan gerçekleştirebileceğini duyurdu.

09.03 Michael Saylor ABD, Bitcoin Arzının %25'ini Satın Almalı Diyor : Strategy'nin kurucusu Michael Saylor, ABD hükümetinin 2025-2035 yılları arasında Bitcoin arzının %5 ila %25'ini programlı alımlarla satın almasını önerdi.

09.03 David Sacks, Kripto İşlem Vergisine Karşı Çıktı : Beyaz Saray'ın kripto ve yapay zeka danışmanı David Sacks, ABD'nin stratejik Bitcoin rezervini finanse etmek için kripto işlemlerine %0.01 vergi uygulanması fikrine karşı çıktı.

Korelasyon

Security	XBTUSD↓	XETUSD
11) ADA	0.900	0.828
12) AVAX	0.870	0.912
13) LINK	0.848	0.632
14) XLM	0.821	0.691
15) ETH	0.803	1.000
16) XRP	0.741	0.612
17) ALGO	0.735	0.748
18) AAVE	0.719	0.754
19) BAT	0.717	0.699
20) SOL	0.706	0.851
21) LTC	0.660	0.811
22) FTM	0.653	0.855
23) AXIE	0.632	0.685
24) ATOM	0.611	0.610
25) SAND	0.585	0.669
26) DOGE	0.582	0.724
27) DOT	0.551	0.540
28) MANA	0.443	0.471
29) TRON	0.431	0.640
30) MKR	0.380	0.766

Verilere göre, birçok altcoin Bitcoin (XBTUSD) ile yüksek korelasyon göstermektedir. ADA (0.900), AVAX (0.870), LINK (0.848), XLM (0.821) ve ETH (0.803) gibi varlıklar, Bitcoin'in fiyat hareketlerinden önemli ölçüde etkilenmektedir. Özellikle ADA ve AVAX'in 0.87'nin üzerinde korelasyon göstermesi, bu varlıkların Bitcoin ile güçlü bir paralellik sergilediğini ortaya koymaktadır.

XRP (0.741), ALGO (0.735), AAVE (0.719), BAT (0.717) ve SOL (0.706) gibi altcoinler de Bitcoin ile orta-yüksek düzeyde korelasyon içindedir. Bu varlıklar genel piyasa hareketlerini takip etmekle birlikte, zaman zaman bağımsız fiyat hareketleri de gösterebilirler.

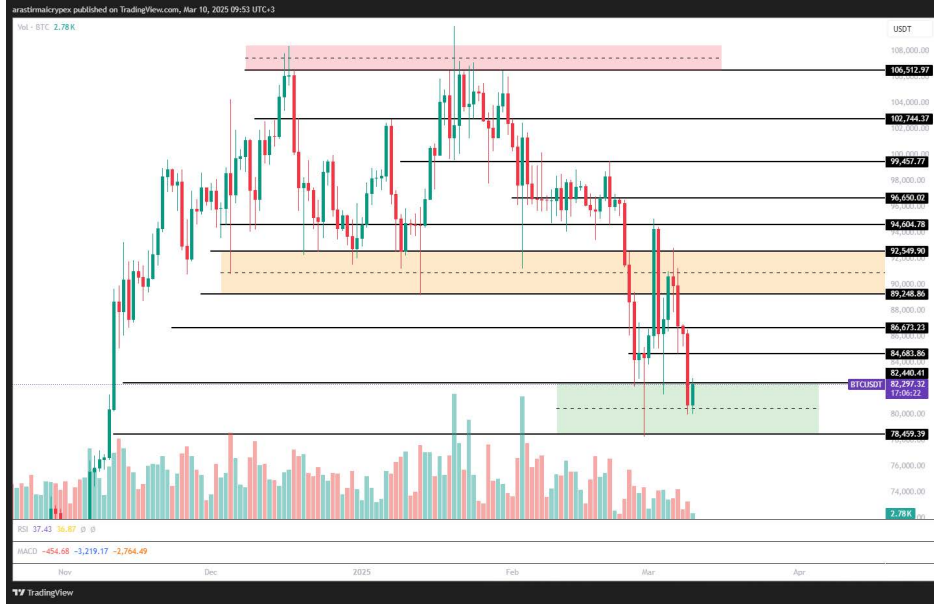
Daha düşük korelasyon gösteren varlıklar arasında LTC (0.660), FTM (0.653), AXIE (0.623), ATOM (0.611) ve SAND (0.585) bulunmaktadır. Bu varlıklar Bitcoin ile belirli bir ilişki içinde olsa da, fiyat hareketlerinde daha fazla bağımsızlık gösterebilirler.

Göreceli olarak en düşük korelasyona sahip varlıklar arasında DOGE (0.562), DOT (0.551), MANA (0.443), TRON (0.431) ve MKR (0.380) yer almaktadır. Bu varlıklar Bitcoin'den daha bağımsız fiyat hareketleri sergileyebilir ve piyasa dinamiklerinden farklı tepkiler verebilirler.

Özetle, ADA, AVAX, LINK ve ETH gibi varlıklar Bitcoin ile güçlü bir korelasyon sergilerken, MANA, TRON ve MKR gibi varlıklar ise daha bağımsız hareket etmektedir.

BTC-ETH-AVAX Teknik Analizi

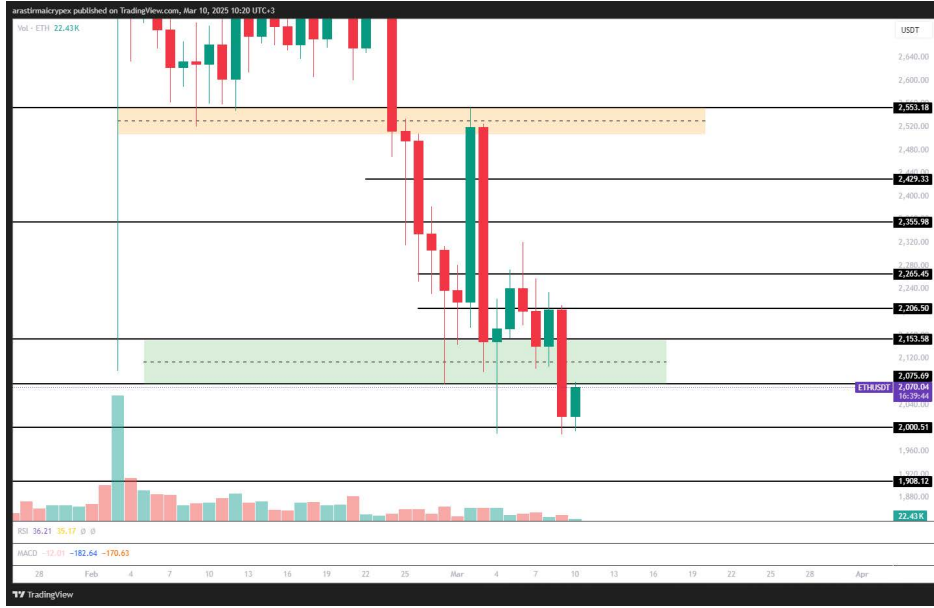
BTC Analizi



BTC geçtiğimiz haftayı %14.39 oranında değer kaybıyla 80.717 dolar seviyesinde kapattı. Sert düşüşlerin ardından 78,459.39 - 82,440.41 destek bölgesinden tepki olarak toparlanma gösterdi. Anlık olarak 82.440 dolar seviyesindeki direnci test eden BTC için pozitif seyrin devam etmesi için bu seviyeyi kırması ve üzerinde kalıcılık sağlaması önemli olacaktır. Ardından 84,683.86 seviyesinde bulunan direnç test edilebilir. Eğer bu bölge de kırılırsa, yukarı yönlü hareketin 89,248.86 - 92,549.90 bandına kadar devam etmesi mümkün olabilir.

Aşağı yönlü senaryoda, fiyat 82,440.41 seviyesini kırmazsa ilk destek 80.000 ardından da 78,459.39 seviyesine kadar bir geri çekilme yaşanabilir.

ETH Analizi



ETH geçtiğimiz haftayı %19.80 oranında değer kaybı ile 2.020 seviyesinden kapattı. Haftalık bazda sert bir düşüş yaşayan ETH, 2,153.58 seviyesindeki destek bölgesine kadar geriledi. Ancak bu bölgeden yeterli tepki alamayarak aşağı yönlü hareketini sürdürdü ve 2,000 seviyesini test etti. Şu an için 2,070 seviyelerinden fiyatlanıyor.

Yukarı yönlü toparlanmanın başlaması için ilk olara 2,075.69 seviyesinin kırılması ve üzerinde kalıcılık sağlaması kritik olacaktır. Ardından 2,153.58 seviyesi ilk direnç noktası olarak takip edilecek. Eğer bu seviye aşırsa, fiyatın yeniden 2,206.50 ve 2,265.45 seviyelerine doğru yükselmesi mümkün olabilir. Daha güçlü bir alım dalgasında 2,355.98 ve 2,429.33 direnç seviyeleri hedeflenebilir.

Aşağı yönlü senaryoda ise, 2,000.51 seviyesinin kırılması halinde düşüş derinleşebilir. Bu durumda fiyatın 1,908.12 seviyesindeki güçlü destek bölgesine kadar geri çekilmesi söz konusu olabilir.

AVAX Analizi



AVAX, geçtiğimiz haftayı %28.07 oranında değer kaybı ile 17.96 seviyesinden kapattı. Haftalık bazda güçlü bir satış baskısı gören AVAX, 17.64 seviyesindeki destek bölgesine kadar geriledi ve şu an bu seviyeye yakın fiyatlanıyor.

Yukarı yönlü toparlanma hareketlerinde 18.46 seviyesi ilk direnç noktası olarak takip edilecek. Eğer bu seviye aşılsa, fiyatın yeniden 18.96 ve 19.74 seviyelerine kadar yükselmesi mümkün olabilir. Daha güçlü bir alım dalgasında 21.03 ve 21.83 direnç seviyeleri hedeflenebilir.

Aşağı yönlü senaryoda ise, 17.64 seviyesinin kırılması halinde düşüş derinleşebilir. Bu durumda fiyatın 17.29 ardından 15.57 seviyesindeki güçlü destek bölgesine kadar geri çekilmesi söz konusu olabilir.

En Çok Yükselen Coin



BCH Analizi:

BCH geçtiğimiz haftayı %6.97 oranında bir artış ile 357.5 dolar seviyesinde kapattı. Geçtiğimiz haftanın en çok yükselen varlığı olan BCH, destek bölgesinden karşılaştığı alımlarla yükselişe geçti. 410 dolar üzerine fitil atan BCH bu seviyeden ret aldı ve yeni haftaya negatif başladı. Pozitif senaryoda, fiyatın 351.9 seviyesini destek olarak kullanarak yukarı yönlü ivmelenmesi halinde 410.5 seviyesi tekrar test edilebilir. Bu direncin kırılması durumunda 483.5 ve 523.0 seviyeleri bir sonraki hedefler olabilir.

Negatif senaryoda ise 351.9 seviyesinin altına sarkması halinde 308.6 seviyesi destek olarak takip edilebilir. Bu bölgenin kaybedilmesi durumunda 270.1 seviyesi güçlü alıcıların devreye girebileceği kritik destek olarak izlenebilir.



ENA Analizi:

ENA, gün içerisinde 0.4511 dolar seviyelerinde fiyatlanıyor. Son günlerde toparlanma eğiliminde olan ENA, 0.4676 dolar direncine yaklaşmış durumda. Bu seviyenin aşılması halinde 0.5417 seviyesi bir sonraki direnç noktası olarak takip edilebilir. Yukarı yönlü hareketin devamında ise 0.6039 ve 0.6571 seviyeleri hedeflenebilir.

Aşağı yönlü senaryoda, 0.4676 seviyesinden gelen satış baskısı ile geri çekilmeler yaşanması halinde 0.3987 seviyesi destek olarak izlenebilir. Bu desteğin kaybedilmesi durumunda 0.3428 seviyesi güçlü bir destek olarak alıcıların devreye girebileceği bölge olabilir.

İstatistik ve Zincir Üstü Veriler

BTC: US Government Balance

● BTC: US Government Balance [BTC] ● BTC: Price [USD]



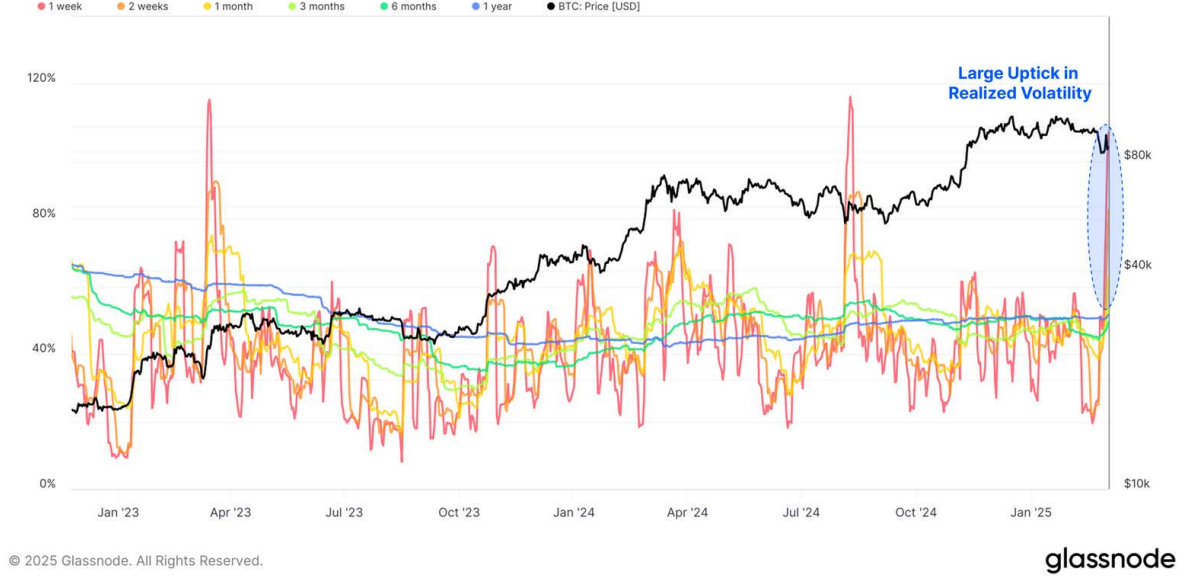
© 2025 Glassnode. All Rights Reserved.

glassnode

Verilere göre, ABD hükümetiyle ilişkili adresler şu anda 187.236,68 BTC'ye sahip ve bu varlıklarını kademeli olarak azalttığı görülüyor. Grafikte, 2024 ortalarından itibaren ABD hükümetinin BTC bakiyesinde önemli bir düşüş trendi gözlemleniyor. Daha önce hükümetin cüzdanlarında tutulan Bitcoin miktarının 240.000 BTC seviyelerine kadar yükseldiği, ancak daha sonra bu varlıkların belirli aralıklarla elden çıkarıldığı anlaşılıyor. Bu satışlar, piyasaya ek arz baskısı yaratabileceğinden, Bitcoin fiyat hareketleri üzerinde etkili olabilir. Ancak, fiyatın tüm zamanların en yüksek seviyelerine yakın seyretmesi, bu satışların piyasa tarafından absorbe edildiğini gösteriyor.

Büyük Bitcoin satışlarının, özellikle devlet kaynaklı olduğu durumlarda, kurumsal alıcılar ve balinalar tarafından karşılandığı söylenebilir. Bunun en büyük göstergesi, fiyatın ABD hükümetinin satış yaptığı dönemlerde sert düşüşler yaşamaması ve aksine güçlü bir talep görmeye devam etmesi. Ancak son dönemde ABD hükümetinin yeni düzenlemeler kapsamında Bitcoin rezervlerini tamamen eritmeyeceği ve elinde tutacağına dair resmi açıklamalar yapıldı. Bu, piyasadaki ek arz baskısını azaltabilir ve Bitcoin'in uzun vadeli değer saklama aracı olarak benimsenmesini güçlendirebilir. Eğer hükümet satışları durdurursa, Bitcoin üzerindeki satış baskısının hafiflemesiyle birlikte daha istikrarlı bir

BTC: Annualized Realized Volatility (All)

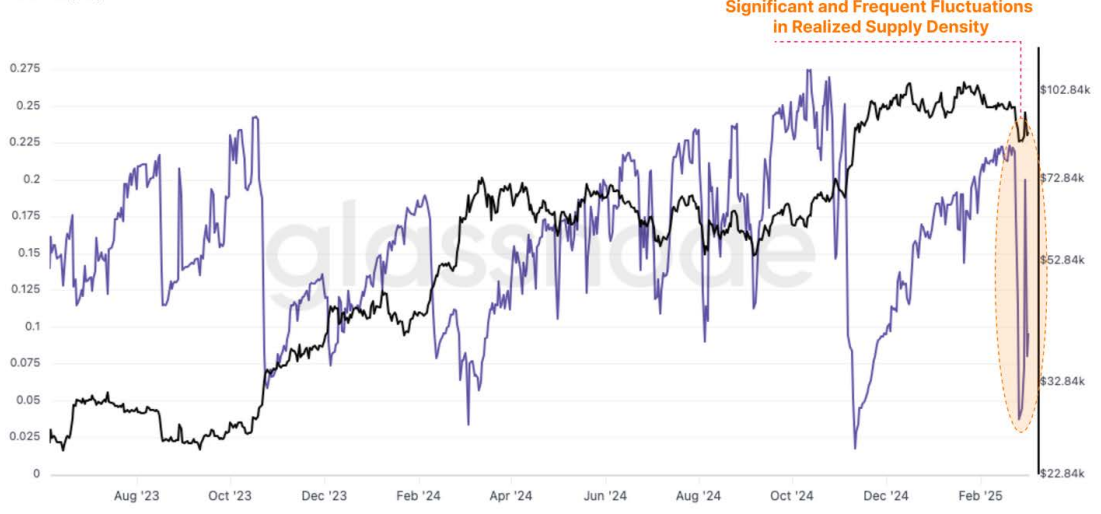


Bitcoin'in yıllıklandırılmış gerçekleşmiş oynaklığı, son haftalarda önemli ölçüde artış gösterdi. Grafik, özellikle 1 haftalık ve 2 haftalık oynaklık oranlarının %80'in üzerine çıkarak bu döngüdeki en yüksek seviyelere ulaştığını ortaya koyuyor. Fiyat hareketlerindeki sert dalgalanmalar, piyasada belirsizliğin hakim olduğunu gösterdi.

Bu sert volatilitenin artışı, piyasanın kısa vadeli risk algısının yükseldiğine işaret ediyor. Grafik, kısa vadeli oynaklığın uzun vadeli oynaklığa kıyasla çok daha büyük dalgalanmalar sergilediğini gösteriyor. Bu durum, özellikle siyasi belirsizlikler ve makroekonomik gelişmelerin yatırımcılar üzerinde baskı oluşturduğu dönemlerde daha da belirginleşiyor. Gelecek dönemde volatilitenin düşüp düşmeyeceği, piyasa koşullarına ve makro faktörlere bağlı olacak.

BTC: Realized Supply Density

● 10% ● BTC: Price [USD]



© 2025 Glassnode. All Rights Reserved.

glassnode

Bitcoin'in Gerçekleşmiş Arz Yoğunluğu metriği, fiyatın $\pm 10\%$ 'luk hareketi içinde yoğunlaşan arz miktarını ölçerek piyasa oynaklığını anlamamıza yardımcı olur. Son dönemde yaşanan sert fiyat hareketleri, bu yoğunluğun önemli ölçüde dalgalanmasına neden oldu. Özellikle fiyatın düşmesiyle birlikte arz yoğunluğu büyük ölçüde gerileyerek, yatırımcı kârlılığında keskin bir değişim yaşandığını gösterdi.

Bu tür ani ve güçlü volatilité dalgaları, piyasa duyarlılığı üzerinde önemli bir etki yaratabilir. Grafik, arzın dar bir fiyat aralığında sıkışmasının, volatilité arttığında piyasa dinamiklerini nasıl hızla değiştirdiğini gözler önüne seriyor. Önümüzdeki dönemde volatilitenin devam etmesi halinde, yatırımcıların risk algısında ve fiyat hareketlerinde daha fazla dalgalanma görülebilir.

ICRYPEX

0850 255 1079

Tüm Hakları Saklıdır © 2018 ICRYPEX KRIPTO VARLIK ALIM SATIM PLATFORMU A.Ş.
ICRYPEX KRIPTO VARLIK ALIM SATIM PLATFORMU A.Ş. Maslak Mah. Maslak Meydan Sok. Spring Giz Plaza N:5/57 Sarıyer/İstanbul
E-posta: info@icrypex.com.tr

RİSK BİLDİRİMİ

Kripto varlıkların alımı, satımı ve saklanması belirli riskler taşımaktadır. Bu nedenle, Icrypex'te işlem yapmaya karar vermeden önce, aşağıda sayılanlarla sınırlı olmaksızın karşılaşılabileceğiniz olası her türlü riski iyi anlamanız, değerlendirmeniz ve söz konusu riskleri dikkate alarak karar vermeniz gerekmektedir. Dijital paralar yüksek risk ve oynaklık içeren hareketlilik gösterebilir. ICRYPEX KRIPTO VARLIK ALIM SATIM PLATFORMU A.Ş.'nin, arz talep ilişkisine göre belirlenen kripto varlıkların fiyatlarının değişmesinden (Icrypex'te yapılan alım-satım işlemleri esnasında gerçekleşen fiyat değişiklikleri de dahil ancak bunlarla sınırlı olmamak kaydıyla) dolayı hiçbir sorumluluğu yoktur. Bu sebeplerle doğmuş ya da doğacak tüm zarar ve kayıpların sorumluluğu kullanıcılara aittir. ICRYPEX KRIPTO VARLIK ALIM SATIM PLATFORMU A.Ş.'nin kişisel verilerinizi elde etme, saklama ve işleme faaliyetlerine ilişkin detay bilgilere [Kişisel Verilerin Korunması Kanunu Aydınlatma Metni](#)'nden ulaşabilirsiniz. [Gizlilik Politikası](#) ve [Kullanım Sözleşmesi](#) için tıklayınız.

MERSİS Numarası: 0466-0772-2300-0001