

10-17 MART HAFTASI

HAFTALIK PİYASA RAPORU

ICRYPEX | ARAŞTIRMA

EKONOMİK TAKVİM

Geçen Haftanın Ekonomik Takvimi

Zaman	Döviz	Olay	Açıklanan	Beklenti	Önceki
11 Mart 2025, Salı					
17:00	USD	İş İmkanları ve Personel Değişim Oranı (JOLTS) (Oca)	7,740M	7,650M	7,508M
20:00	USD	3 Yıllık Tahvil İhalesi	3,908%		4,300%
12 Mart 2025, Çarşamba					
15:30	USD	Çekirdek Tüketici Fiyat Endeksi (TÜFE) (Aylık) (Şub)	0,2%	0,30%	0,40%
15:30	USD	Tüketici Fiyat Endeksi (TÜFE) (Yıllık) (Şub)	2,80%	2,9%	3,0%
15:30	USD	Tüketici Fiyat Endeksi (TÜFE) (Aylık) (Şub)	0,2%	0,3%	0,5%
16:30	USD	Enerji Bilgisi İdaresi Ham Petrol Stokları	1,448M	2,100M	3,614M
20:00	USD	10 Yıllık Tahvil İhalesi	4,310%		4,632%
21:00	USD	Federal Bütçe Dengesi (Şub)	-307,0B	-302,5B	-129,0B
13 Mart 2025, Perşembe					
15:30	USD	Çekirdek Üretici Fiyat Endeksi (ÜFE) (Aylık) (Şub)	-0,1%	0,3%	0,50%
15:30	USD	Üretici Fiyat Endeksi (ÜFE) (Aylık) (Şub)	0,0%	0,30%	0,60%
15:30	USD	İşsizlik Haklarından Yararlanma Başvuruları	220K	226K	220K
20:00	USD	30 Yıllık Tahvil İhalesi	4,623%		4,748%
14 Mart 2025, Cuma					
10:00	GBP	GSYİH (Aylık) (Oca)	-0,1%	0,10%	0,40%
12:00	CNY	Yeni Krediler (Şub)	1.010,0B	1.275,0B	5.130,0B

Geçen haftanın ekonomik verileri küresel piyasalarda önemli hareketliliklere neden oldu.

Salı günü, ABD'de İş İmkanları ve Personel Değişim Oranı (JOLTS) verisi açıklandı. Ocak ayına ait veriler 7,740M olarak gerçekleşti ve beklenti olan 7,650M seviyesinin hafif üzerinde geldi. Bu durum, iş gücü piyasasının sıkı kalmaya devam ettiğine işaret etti. Ayrıca, 3 Yıllık Tahvil İhalesi gerçekleştirildi ve tahvil faizleri %3,908 olarak kaydedildi.

Çarşamba günü, piyasaların en çok odaklandığı veri ABD Tüketici Fiyat Endeksi (TÜFE) oldu. Çekirdek TÜFE (Aylık) %0,2 olarak açıklanırken, yıllık TÜFE %2,8 ile beklentilerin (%2,9) hafif altında gerçekleşti. Enflasyon verileri, Fed'in faiz politikası açısından kritik bir gösterge oldu. Aynı gün açıklanan Ham Petrol Stokları, 1,448M varil artış göstererek petrol piyasasında arzın arttığını gösterdi. Akşam saatlerinde ise 10 Yıllık Tahvil İhalesi ve Federal Bütçe Dengesi verileri takip edildi.

Perşembe günü, ABD'de Üretici Fiyat Endeksi (ÜFE) verileri açıklandı. Çekirdek ÜFE (Aylık) %0,1 olarak açıklanırken, üretici fiyatlarında sınırlı bir artış gözlemlendi. Ayrıca, İşsizlik Haklarından Yararlanma Başvuruları 220K ile önceki döneme (221K) yakın geldi ve iş gücü piyasasında büyük bir değişiklik olmadığını gösterdi. 30 Yıllık Tahvil İhalesi ise %4,623 faiz oranıyla gerçekleşti.

Cuma günü, küresel piyasalar için önemli veriler açıklandı. İngiltere'nin GSYİH (Aylık) verisi %-0,1 olarak gerçekleşti ve ekonomide zayıflık sinyalleri verdi. Çin'de açıklanan Yeni Krediler verisi ise 1.010B seviyesinde gerçekleşti ve beklentilerin (1.275B) altında kaldı. Bu durum, Çin'de kredi talebinin düştüğüne ve ekonomik aktivitede yavaşlamaya işaret etti.

Genel olarak, geçen hafta açıklanan veriler, ABD enflasyonunda kademeli bir düşüş sinyali verirken, iş gücü piyasasının hala dirençli olduğunu gösterdi. Bu veriler, Fed'in faiz indirimi sürecine dair beklentileri etkilemeye devam edecek.

Önümüzdeki Haftanın Ekonomik Takvimi

Zaman	Döviz	Olay	Açıklanan	Beklenti	Önceki
17 Mart 2025, Pazartesi					
15:30	USD	Çekirdek Perakende Satışlar (Aylık) (Şub)		0,30%	-0,4%
15:30	USD	Perakende Satışlar (Aylık) (Şub)		0,6%	-0,9%
18 Mart 2025, Salı					
16:15	USD	Sanayi Üretimi (Aylık) (Şub)		0,20%	0,50%
23:30	USD	Amerikan Petrol Enstitüsü Haftalık Ham Petrol Stokları			4,247M
19 Mart 2025, Çarşamba					
06:00	JPY	Faiz Oranı Kararı		0,50%	0,50%
13:00	EUR	Çekirdek Tüketici Fiyat Endeksi (TÜFE) (Yıllık) (Şub)		2,60%	2,70%
13:00	EUR	Tüketici Fiyat Endeksi (TÜFE) (Aylık) (Şub)		0,5%	-0,3%
13:00	EUR	Tüketici Fiyat Endeksi (TÜFE) (Yıllık) (Şub)		2,4%	2,50%
21:00	USD	Faiz Oranı Kararı		4,50%	4,50%
21:30	USD	FOMC Basın Toplantısı			
20 Mart 2025 2024, Perşembe					
15:00	GBP	Faiz Oranı Kararı (Mar)		4,50%	4,50%
15:30	USD	Philadelphia Fed İmalat Endeksi (Mar)		9,4	18,1
17:00	USD	İkinci El Konut Satışları (Şub)			4,08M

Bu hafta küresel piyasalarda önemli ekonomik veriler takip edilecek.

Pazartesi günü, ABD'de Çekirdek Perakende Satışlar (Aylık) (Şubat) ve Perakende Satışlar (Aylık) (Şubat) verileri açıklanacak. Beklentiler sırasıyla %0,3 ve %0,6 seviyesinde. Bu veriler, tüketici harcamalarındaki eğilimi göstererek ekonomik büyüme açısından önemli sinyaller verecek.

Salı günü, ABD'de Sanayi Üretimi (Aylık) (Şubat) açıklanacak ve %0,2 artış bekleniyor. Bu durum, üretim sektöründeki büyümenin ılımlı bir şekilde devam ettiğini gösterebilir. Aynı gün, Amerikan Petrol Enstitüsü (API) Haftalık Ham Petrol Stokları verisi de yayımlanacak ve petrol fiyatları üzerindeki etkileri takip edilecek.

Çarşamba günü, enflasyon verileri ve merkez bankası kararları piyasaların odak noktası olacak. Japonya, Faiz Oranı Kararını açıklayacak ve mevcut seviyeyi %0,50'de sabit tutması bekleniyor. Euro Bölgesi tarafında ise Tüketici Fiyat Endeksi (TÜFE) (Şubat) kritik bir veri olacak. Çekirdek TÜFE (Yıllık) %2,6 seviyesinde beklenirken, aylık TÜFE %0,5 artış gösterebilir. Aynı gün, Fed Faiz Kararı açıklanacak ve faiz oranının %4,50 seviyesinde sabit tutulması bekleniyor. Ardından, FOMC Basın Toplantısı gerçekleştirilecek ve Jerome Powell'in açıklamaları piyasalarda volatilité yaratabilir.

Perşembe günü, İngiltere Merkez Bankası (BoE) Faiz Kararı açıklanacak ve mevcut %4,50 seviyesinde sabit kalması bekleniyor. ABD'de ise Philadelphia Fed İmalat Endeksi (Mart) verisi yayımlanacak. Beklenen değer 9,4 olup, imalat sektörünün görünümü açısından önemli bir gösterge olacak. Ayrıca, İkinci El Konut Satışları (Şubat) verisi de açıklanacak ve ABD'deki konut piyasasına dair ipuçları verecek.

Genel olarak, bu hafta merkez bankalarının faiz kararları, ABD enflasyon verileri ve ekonomik göstergeler piyasaların yönü üzerinde belirleyici olacak. Özellikle Fed ve BoE'nin faiz kararları, küresel piyasalardaki risk iştahını ve yatırımcı algısını doğrudan etkileyecek.

Genel Bakış

Kripto varlıkların dev kayıpların ardından 2-3 haftalık negatif serilerin ardından ile pozitif haftalık kapanış gerçekleştirdiği haftada, Ethereum'un %6.60'lık değer kaybıyla bu momentumu gösteremediği görüldü. 2.44T seviyelerine inen toplam piyasa değeri hafta 2.60T desteği üzerinde tamamlamayı başardı. Bu süreçte Bitcoin %2.3 değer kazancıyla haftayı geçerken, Bitcoin dominansı 61.70 seviyelerine yükseldi. Altcoin piyasa değeri ise Ethereum'un büyük değer kaybına rağmen haftayı pozitif tamamlamayı başardı.

Makroekonomik tarafta, beklenti altında gelen ÜFE-TÜFE verilerinin piyasada daha pozitif bir yankı uyandırması beklenirken, Trump'ın hafta boyunca Kanada ve Avrupa ile yaşadığı tersleşmelerin yarattığı belirsizliklerin ve artan büyüme endişelerinin piyasalar üzerinde daha büyük bir negatif etki bıraktı. Geçtiğimiz hafta ABD büyümesine dair alınan negatif sinyallerin, piyasalarda resesyon fiyatlamasına başladıkları görülüyor. Resesyon korkusunun yanında Avrupa ülkelerinin attığı güçlü adımlar da ABD genelinde çıkışlara sebep olurken Avrupa piyasalarına geçişler yaşanmasını sağladı. Bu durum endekslerle yüksek korelasyonda fiyatlamalarını devam ettiren kripto varlıkların da ABD endeksleri gibi negatif fiyatlanmasına neden oldu.

Bu haftanın makroekonomik gündeminde ise büyük merkez bankalarının toplantılarının gerçekleşecek olduğunu görüyoruz. Burada tabii ki başrolde Fed olacak. Çarşamba günü gerçekleşecek Fed toplantısında piyasalar faizin sabit kalmasını fiyatlıyor. Kararın ardından üyelerin açıklama metni ve Powell'ın konuşması fiyatlamalar üzerinde etki yaratabilir. Powell'ın indirimlerin erkene çekilmesine yönelik ya da şahin duruşlarını koruyup ekonomiye güvenlerini vurgulayacakları bir konuşma yapması volatilitiyi arttırabilir. Fed toplantısı haricinde Japonya, Çin, İngiltere, İsveç ve İsviçre'nin merkez bankaları da bu hafta içerisinde toplanacak.

Kripto varlıklar özelinde ise ABD'de atılan deregülatif adımlar gündemin dolu ve aslında pozitif görünmesini sağladı. Stablecoinler için çalışılan yasa tasarısının Ağustos ayına yetiştirilmesi beklenirken, Altcoin ETF başvuruları bir sonraki değerlendirme dönemine ertelendi. Ethereum'un Pectra geliştirmesi ertelenirken, Ripple-SEC davası ile ilgili de yeni gelişmeler bekleniyor. ETF'lerde ise çıkışlar yoğun şekilde devam ediyor. Geçtiğimiz hafta boyunca toplamda BTC'de 870 milyon dolar, Ethereum'da da 140 milyon dolarlık çıkış gerçekleşti.

HAFTANIN ÖNE ÇIKAN HABERLERİ

10.03 Trump, Kripto Zirvesinde Stablecoin Yasasını Ağustos'tan Önce İmzalamaya Söz Verdi : ABD Başkanı Donald Trump, Beyaz Saray'da düzenlenen ilk kripto zirvesinde, stablecoin yasasının kendisine Ağustos ayından önce sunulmasını beklediğini açıkladı.

10.03 OCC, Bankalara Kripto Saklama Hizmeti İçin Onay Verdi : ABD Para Birimi Denetleme Ofisi (OCC), bankaların kripto varlık saklama hizmetleri ve stablecoin işlemleri gibi faaliyetleri önceden onay almadan gerçekleştirebileceğini duyurdu.

11.03 Trump, Biden Dönemi Kripto Bankacılığı Kısıtlamalarını Kaldırmaya Hazırlanıyor : Başkan Donald Trump, Biden yönetiminin kripto şirketlerine bankacılık hizmetlerini zorlaştıran politikalarını iptal etmek için yeni bir başkanlık kararnamesi imzalamaya hazırlanıyor.

11.03 Mt. Gox, 11.501 BTC Taşdı : Mt. Gox, yaklaşık 905 milyon dolar değerinde 11.501 Bitcoin'i kimliği belirsiz bir cüzdana transfer etti.

12.03 ABD Hükümeti 1 Milyon BTC Almayı Planlıyor : Senatör Cynthia Lummis ve beş Cumhuriyetçi senatör, ABD'nin 1 milyon Bitcoin (BTC) satın almasını öngören BITCOIN Act yasasını yeniden sundu.

12.03 ABD Temsilciler Meclisi, DeFi Broker Kuralını İptal Etti : ABD Temsilciler Meclisi, Biden dönemi DeFi vergi raporlama kuralını iptal eden tasarıyı 292'ye 132 oyla kabul etti.

13.03 SPK'dan Kripto Platformlarına Yeni Düzenlemeler: Sermaye Piyasası Kurulu (SPK), kripto varlık hizmet sağlayıcılarına yönelik iki yeni tebliğ yayımlayarak sektöre önemli düzenlemeler getirdi.

13.03 SEC ve Ripple Davasında Sona Yaklaşıyor : ABD Menkul Kıymetler ve Borsa Komisyonu (SEC), Ripple'a karşı açtığı dört yılı aşkın süredir devam eden davayı sonlandırmaya hazırlanıyor.

14.03 ABD Senatosu Stablecoin Yasasında İlk Büyük Adımı Attı: ABD Senato Bankacılık Komitesi, stablecoin ihraççılarını düzenlemeyi amaçlayan GENIUS Act adlı yasa tasarısını 18'e karşı 6 oyla onayladı.

14.03 XRP ve ETH Karşılaştırması Ripple Davasını Şekillendiriyor: SEC, Ethereum'u saf bir emtia olarak değerlendirirken, XRP için aynı durumun geçerli olup olmadığını belirlemeye çalışıyor.

15.03 VanEck, Avalanche ETF Başvurusu Yaptı : Küresel yatırım yönetim şirketi VanEck, ABD Menkul Kıymetler ve Borsa Komisyonu'na (SEC) Avalanche (AVAX) spot ETF'si için S-1 başvurusunda bulundu.

16.03 Goldman Sachs İlk Kez Kriptoyu Hissedar Mektubuna Dahil Etti : Goldman Sachs, yıllık hissedar mektubunda ilk kez kripto paralardan bahsederek blockchain ve dijital varlıkların finans piyasalarındaki artan rolünü kabul etti.

Korelasyon

Security	XBTUSD	XETUSD
1) XBTUSD	1.000	0.919
12) LTC	0.938	0.901
13) LINK	0.938	0.938
14) XETUSD	0.919	1.000
15) ETH	0.918	1.000
16) ADA	0.909	0.901
17) BAT	0.907	0.899
18) DOGE	0.905	0.844
19) SOL	0.871	0.889
20) AAVE	0.858	0.905
21) XRP	0.849	0.872
22) AXIE	0.837	0.764
23) SAND	0.800	0.789
24) DOT	0.784	0.941
25) MANA	0.762	0.702
26) ATOM	0.758	0.867
27) MKR	0.639	0.805
28) FTM	0.572	0.672
29) ALGO	0.549	0.532
30) AVAX	0.498	0.349
31) XLM	0.142	0.229
32) TRON	-0.032	0.110

Verilere göre, birçok altcoin Bitcoin (XBTUSD) ile yüksek korelasyon göstermektedir. LTC (0.938), LINK (0.938), ETH (0.918), ADA (0.909) ve BAT (0.909) gibi varlıklar, Bitcoin'in fiyat hareketlerinden önemli ölçüde etkilenmektedir. Özellikle LTC ve LINK'in 0.938 ile güçlü korelasyon göstermesi, bu varlıkların Bitcoin ile paralel hareket ettiğini ortaya koymaktadır.

DOGE (0.905), SOL (0.871), AAVE (0.859), XRP (0.841) ve AXIE (0.837) gibi altcoinler de Bitcoin ile orta-yüksek düzeyde korelasyon içindedir. Bu varlıklar genel piyasa hareketlerini takip etmekle birlikte, zaman zaman bağımsız fiyat hareketleri de gösterebilirler.

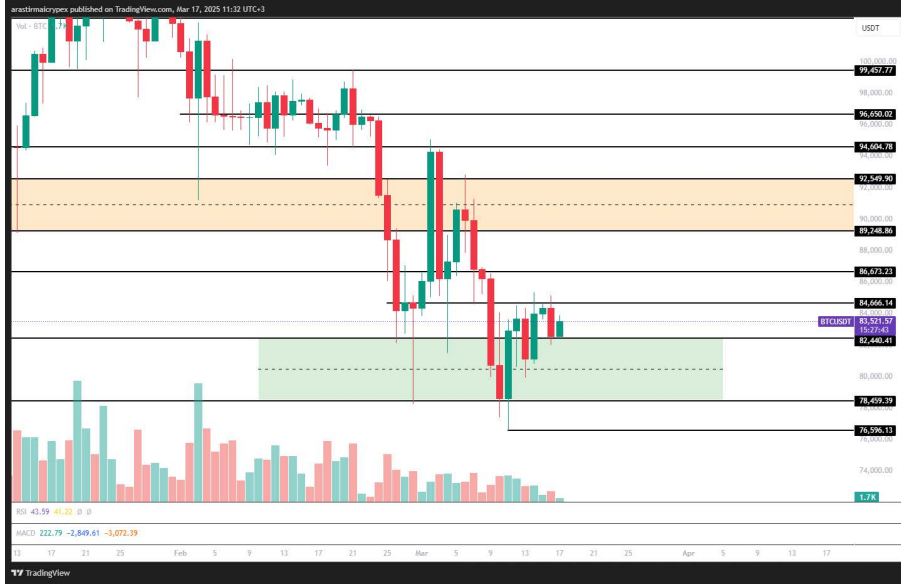
Daha düşük korelasyon gösteren varlıklar arasında SAND (0.800), DOT (0.784), MANA (0.762), ATOM (0.758) ve MKR (0.639) bulunmaktadır. Bu varlıklar Bitcoin ile belirli bir ilişki içinde olsa da, fiyat hareketlerinde daha fazla bağımsızlık gösterebilirler.

Göreceli olarak en düşük korelasyona sahip varlıklar arasında FTM (0.572), ALGO (0.549), AVAX (0.498), XLM (0.142) ve TRON (-0.032) yer almaktadır. Bu varlıklar Bitcoin'den daha bağımsız fiyat hareketleri sergileyebilir ve piyasa dinamiklerinden farklı tepkiler verebilirler.

Özetle, LTC, LINK, ETH ve ADA gibi varlıklar Bitcoin ile güçlü bir korelasyon sergilerken, TRON ve XLM gibi varlıklar ise daha bağımsız hareket etmektedir.

BTC-ETH-AVAX Teknik Analizi

BTC Analizi



BTC geçtiğimiz haftayı %2.30 oranında değer kazancıyla 82.573 dolar seviyesinde kapattı. Yeni haftaya da pozitif başlayan BTC, destek bölgesinden tepki alarak 83.521 dolar seviyelerinde işlem görüyor ve 82.440 dolar desteğinin üzerinde kalmaya çalışıyor.

Bu seviyenin korunması halinde ilk direnç noktası 84.666 dolar olarak takip edilebilir. Bu seviyenin aşılması durumunda 86.673 dolar ve 89.248 dolar seviyeleri direnç noktaları olarak öne çıkıyor. Özellikle 92.549 - 94.604 dolar aralığı güçlü bir direnç bölgesi olarak dikkat çekiyor ve yukarı yönlü hareketlerin devamı için aşılması gereken kritik bir bölge konumunda.

Aşağı yönlü hareketlerde ise 82.440 dolar desteği kaybedilirse 78.459 - 76.596 dolar aralığı kritik destek bölgesi olarak takip edilebilir. Bu bölgenin altına sarkılması satış baskısını artırabilir ve daha derin bir düzeltme getirebilir.

ETH Analizi



ETH geçtiğimiz haftayı %6.59 oranında değer kaybıyla 1.887 dolar seviyesinde kapattı. Yeni haftaya pozitif başlayan ETH için 1.819 dolar seviyesi önemli bir destek noktası olarak öne çıkıyor. Bu seviyenin üzerinde kalıcılık sağlanması halinde toparlanma süreci devam edebilir.

Yukarı yönlü hareketlerde 1.968 dolar ilk direnç noktası olarak takip edilebilir. Bu seviyenin aşılması halinde 2.109 dolar ve 2.314 dolar seviyeleri direnç olarak öne çıkıyor. 2.549 - 2.855 dolar aralığı ise güçlü bir direnç bölgesi olup, ETH'nin yükseliş ivmesini artırabilmesi için aşması gereken kritik seviyelerden biri.

Aşağı yönlü hareketlerde 1.819 dolar desteğinin kaybedilmesi durumunda 1.742 dolar seviyesi kritik bir destek alanı olarak izlenebilir. Daha derin bir düşüş senaryosunda 1.540 dolar seviyesine kadar bir geri çekilme görülebilir.

AVAX Analizi



AVAX geçtiğimiz haftayı %1.67 oranında değer kazancıyla 18.26 dolar seviyesinde kapattı. Yeni haftaya pozitif başlayan AVAX için 18.96 dolar seviyesi kısa vadeli bir direnç olarak izlenebilir. Bu seviyenin aşılması halinde 19.74 ve 21.03 dolar seviyelerine doğru bir yükseliş ivmesi kazanabilir. Özellikle 21.83 - 22.92 dolar bandı, güçlü bir direnç bölgesi olarak öne çıkıyor ve bu seviyelerin üzerinde kalıcılık sağlanması halinde yükseliş daha da hız kazanabilir.

Aşağı yönlü hareketlerde ise ilk destek seviyesi 17.87 dolar olarak öne çıkıyor. Eğer bu destek kırılırsa 17.29 ve 16.20 dolar seviyelerine kadar bir geri çekilme gözlemlenebilir. 16.20 dolar seviyesinin altında ise 14.90 dolar kritik bir destek noktası olarak takip edilebilir.

En Çok Yükselen Coin



TON Analizi:

TON geçtiğimiz haftayı %29.91 oranında bir artış ile 3.440 dolar seviyesinde kapattı. Geçtiğimiz haftanın en çok yükselen varlığı olan TON, destek bölgesinden karşılaştığı alımlarla yükselişe geçti. Yeni haftaya satıcılar başlayan TON için geri çekilmelerin devam etmesi halinde 3.305 seviyesi ilk destek noktası olarak takip edilebilir. Bu seviyenin altında 2.776 desteği kritik bir bölge olarak öne çıkıyor. Daha derin bir düşüş senaryosunda 2.355 seviyesine kadar bir geri çekilme görülebilir.

Yukarı yönlü hareketlerde 3.608 seviyesinin aşılması halinde 3.917 direnç noktası olarak takip edilebilir. Bu seviyenin üzerinde kalıcılık sağlanması halinde yükseliş ivmesi güç kazanabilir.

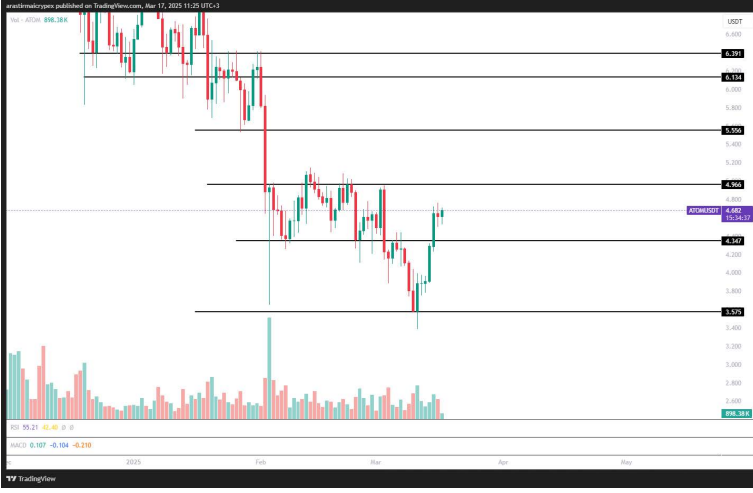


ID Analizi:

ID geçtiğimiz haftayı %22.55 oranında bir artış ile 0.2516 dolar seviyesinde kapattı. Geçtiğimiz haftanın en çok yükselen ikinci varlığı olan ID, destek bölgesinden karşılaştığı alımlarla yükselişe geçti. Yeni haftaya satıcılar başlayan ID güncel olarak 0.2470 dolar seviyelerinde işlem görüyor. 0.2313 destek seviyesinin üzerinde tutunmaya çalışan ID, bu bölgeden güç toplamaya çalışıyor.

Geri çekilmelerin devam etmesi halinde 0.2313 seviyesi ilk destek noktası olarak takip edilebilir. Bu seviyenin kaybedilmesi durumunda 0.1780 kritik destek olarak öne çıkıyor.

Yukarı yönlü hareketlerde 0.2884 ilk direnç noktası olarak izlenebilir. Bu seviyenin üzerinde 0.3218 ve 0.3739 direnç bölgeleri bulunuyor. Özellikle 0.3739 seviyesi güçlü bir direnç alanı olarak takip edilebilir.



ATOM Analizi:

ATOM geçtiğimiz haftayı %21.23 oranında bir artış ile 4.614 dolar seviyesinde kapattı. Geçtiğimiz haftanın en çok yükselen üçüncü varlığı olan ATOM, güncel olarak 4.682 dolar seviyesinde işlem görüyor. Fiyat, 4.347 destek seviyesinin üzerinde kalmaya çalışıyor ve yükselişini sürdürüyor.

Yukarı yönlü hareketlerde 4.966 ilk direnç olarak takip edilebilir. Bu seviyenin aşılması halinde 5.556 ve 6.134 seviyeleri önemli direnç noktaları olacaktır. 6.391 ise güçlü bir psikolojik direnç bölgesi olarak öne çıkıyor.

Aşağı yönlü hareketlerde 4.347 destek seviyesi korunamazsa 3.575 kritik destek alanı olarak izlenebilir. Bu seviyenin altına sarkılması satış baskısını artırabilir.

İstatistik ve Zincir Üstü Veriler

BTC: Short Term Holder SOPR



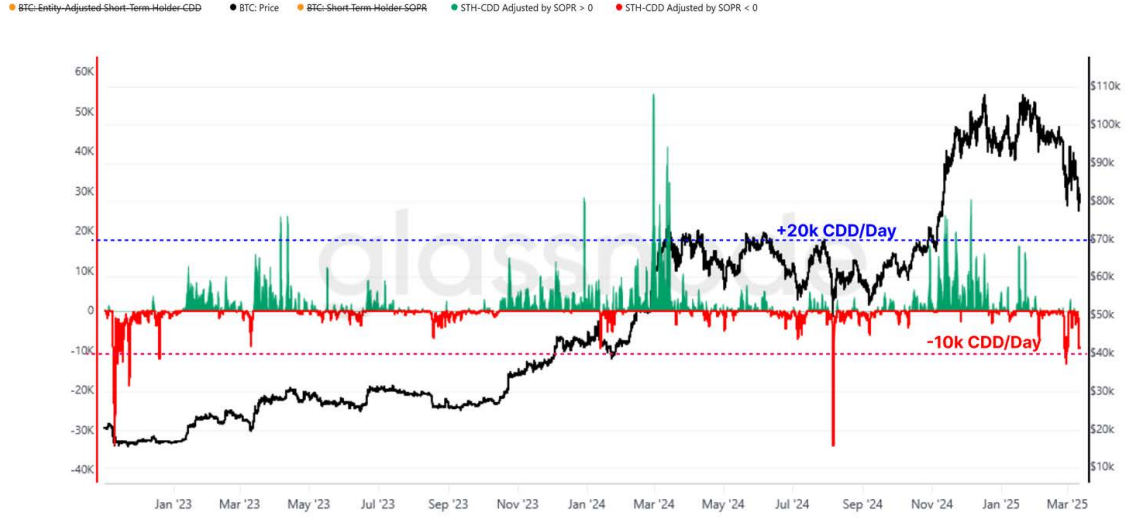
© 2025 Glassnode. All Rights Reserved.

glassnode

Bitcoin piyasası, tüm zamanların en yüksek seviyesinin (ATH) ardından bir dağıtım aşamasına girdi ve kısa vadeli yatırımcıların (STH) panik satışları belirginleşti. STH-SOPR verisi 1'in altına düşerek, bu yatırımcıların çoğunun zararına satış yaptığını gösteriyor. Özellikle, fiyatın 95.000\$ seviyesinin altına inmesiyle birlikte STH-SOPR 0.97 seviyesine kadar geriledi, bu da yatırımcıların büyük ölçüde zararda olduğunu ortaya koyuyor. 78.000\$ seviyesine kadar görülen bu düşüş, piyasa genelinde ciddi bir kapitülasyonu işaret ediyor.

Tarihsel olarak, bu tür sert düşüşler satıcı tükenmesi (seller exhaustion) aşamasına işaret edebilir ve uzun vadeli yatırımcılar için yeniden alım fırsatları doğurabilir. STH'lerin panik satışlarına devam etmesi, piyasada dip seviyelerin yakın olduğu sinyalini verebilir. Eğer fiyat, bu düşük SOPR seviyelerinde istikrarlı bir destek bulursa, daha güçlü ellerin piyasaya giriş yaptığı görülebilir ve potansiyel bir toparlanma senaryosu oluşabilir.

Bitcoin: SOPR-Adjusted Short-Term Holder CDD [HOURLY]



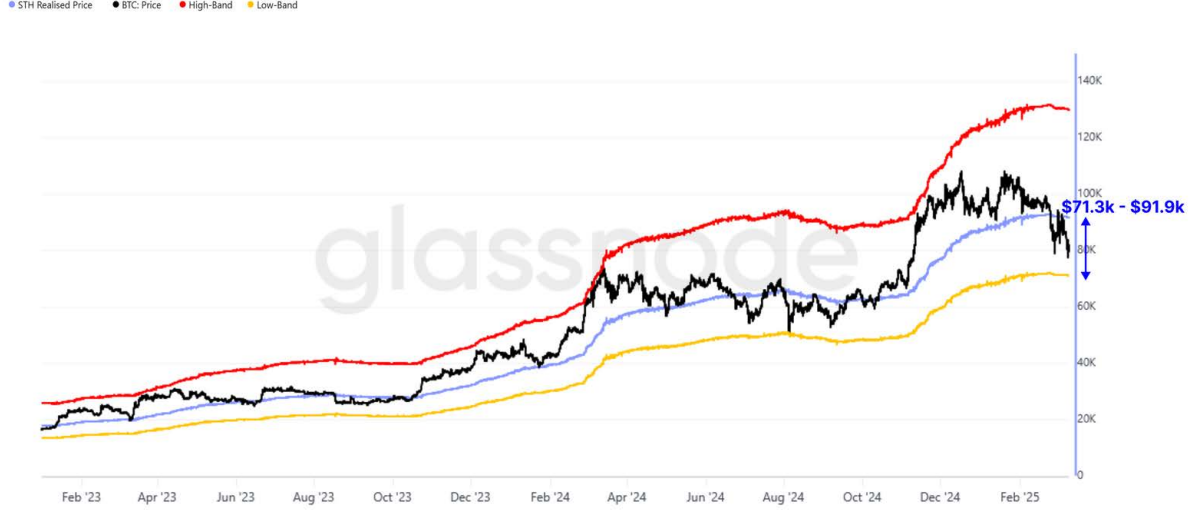
© 2025 Glassnode. All Rights Reserved.

glassnode

Bitcoin piyasasında kısa vadeli yatırımcıların davranışlarını ölçen SOPR ayarlı Kısa Vadeli Yatırımcı CDD metriği, son satış dalgasıyla birlikte -12.8K coin gün/saat seviyesine geriledi. Bu durum, yatırımcıların ciddi zararına satış yaptığını ve paniğe kapıldığını gösteriyor. Benzer bir desen Ağustos 2024'te de yaşanmıştı, o dönemde Bitcoin 49.000\$ seviyelerine kadar gerilemiş ve piyasada büyük bir stres yaşanmıştı.

Mevcut tablo, Bitcoin fiyatındaki son düşüşün yatırımcıları zorladığını ve makro belirsizliklerin baskıyı artırdığını gösteriyor. Tarihsel olarak, bu tarz satışların ardından satıcı tükenmesi (seller exhaustion) evreleri görülmüş ve piyasa dip seviyeler oluşturarak toparlanmaya başlamıştı. Eğer bu satış dalgası devam ederse, uzun vadeli yatırımcılar için fırsat bölgesi oluşabilir.

Bitcoin: Short-Term On-chain Cost Basis Bands [Hourly]



© 2025 Glassnode. All Rights Reserved.

glassnode

Bitcoin piyasasında son satış dalgası, kısa vadeli yatırımcıların maliyet tabanlarını aşındırarak fiyatın \$71.3K - \$91.9K aralığına sıkışmasına neden oldu. Bu bant, yatırımcıların zarar bölgesinde olduğunu gösteren psikolojik bir eşik olarak öne çıkıyor. Tarihsel olarak, kısa vadeli yatırımcıların yoğun satış yaptığı bölgelerde geçici dip seviyeleri oluşma eğilimi görülmüştü.

Özellikle \$70K - \$88K arasındaki likidite boşluğu, fiyatın bu bölgede dalgalanabileceğini gösteriyor. Eğer satış baskısı devam ederse, Bitcoin bu alt bandı test edebilir, ancak burada uzun vadeli alıcıların devreye girme ihtimali yüksek. Bu bölge, piyasanın toparlanması için önemli bir destek hattı olabilir.

ICRYPEX

0850 255 1079

Tüm Hakları Saklıdır © 2018 ICRYPEX KRIPTO VARLIK ALIM SATIM PLATFORMU A.Ş.
ICRYPEX KRIPTO VARLIK ALIM SATIM PLATFORMU A.Ş. Maslak Mah. Maslak Meydan Sok. Spring Giz Plaza N:5/57 Sarıyer/İstanbul
E-posta: info@icrypex.com.tr

RİSK BİLDİRİMİ

Kripto varlıkların alımı, satımı ve saklanması belirli riskler taşımaktadır. Bu nedenle, Icrypex'te işlem yapmaya karar vermeden önce, aşağıda sayılanlarla sınırlı olmaksızın karşılaşılabileceğiniz olası her türlü riski iyi anlamanız, değerlendirmeniz ve söz konusu riskleri dikkate alarak karar vermeniz gerekmektedir. Dijital paralar yüksek risk ve oynaklık içeren hareketlilik gösterebilir. ICRYPEX KRIPTO VARLIK ALIM SATIM PLATFORMU A.Ş.'nin, arz talep ilişkisine göre belirlenen kripto varlıkların fiyatlarının değişmesinden (Icrypex'te yapılan alım-satım işlemleri esnasında gerçekleşen fiyat değişiklikleri de dahil ancak bunlarla sınırlı olmamak kaydıyla) dolayı hiçbir sorumluluğu yoktur. Bu sebeplerle doğmuş ya da doğacak tüm zarar ve kayıpların sorumluluğu kullanıcılara aittir. ICRYPEX KRIPTO VARLIK ALIM SATIM PLATFORMU A.Ş.'nin kişisel verilerinizi elde etme, saklama ve işleme faaliyetlerine ilişkin detay bilgilere [Kişisel Verilerin Korunması Kanunu Aydınlatma Metni](#)'nden ulaşabilirsiniz. [Gizlilik Politikası](#) ve [Kullanım Sözleşmesi](#) için tıklayınız.

MERSİS Numarası: 0466-0772-2300-0001