

17-24 ŞUBAT HAFTASI

HAFTALIK PİYASA RAPORU

ICRYPEX | ARAŞTIRMA

EKONOMİK TAKVİM

Geçen Haftanın Ekonomik Takvimi

Zaman	Döviz	Olay	Açıklanan	Beklenti	Önceki
18 Şubat 2025, Salı					
	USD	ABD Başkanı Trump'ın Konuşması			
19 Şubat 2025, Çarşamba					
10:00	GBP	Tüketici Fiyat Endeksi (TÜFE) (Yıllık) (Oca)	3,00%	2,8%	2,50%
11:00	EUR	Avrupa Merkez Bankası Politika Toplantısı			
22:00	USD	Federal Açık Piyasa Komitesi (FOMC) Toplantı Tutanakları			
20 Şubat 2025, Perşembe					
16:30	USD	İşsizlik Haklarından Yararlanma Başvuruları	219K	215K	214K
16:30	USD	Philadelphia Fed İmalat Endeksi (Şub)	18,1	19,4	44,3
20:00	USD	Enerji Bilgisi İdaresi Ham Petrol Stokları	4,633M	3,200M	4,070M
21 Şubat 2025, Cuma					
17:45	USD	Üretim Satın Alma Müdürleri Endeksi (PMI) (Şub)	51,6	51,2	51,2
17:45	USD	Hizmet Satın Alma Müdürleri Endeksi (PMI) (Şub)	49,7	53,0	52,9
18:00	USD	İkinci El Konut Satışları (Oca)	4,08M	4,13M	4,24M

Geçen haftanın ekonomik verileri küresel piyasalarda önemli hareketlilik yarattı. Salı günü ABD Başkanı Trump'ın konuşması piyasalarda dikkatle takip edilirken, Çarşamba günü açıklanan İngiltere TÜFE verisi yıllık bazda %3,00 olarak gerçekleşerek enflasyon baskılarının sürdüğüne işaret etti. Aynı gün Avrupa Merkez Bankası'nın politika toplantısı düzenlenirken, ABD'de Federal Açık Piyasa Komitesi (FOMC) toplantı tutanakları yayımlandı ve Fed'in faiz politikalarına dair belirsizlikleri artırdı.

Perşembe günü ABD'de işsizlik haklarından yararlanma başvuruları 219 bin ile beklentilerin üzerinde açıklandı, bu durum iş gücü piyasasında kısmi bir yavaşlama sinyali verdi. Philadelphia Fed İmalat Endeksi 18,1 ile önceki döneme göre düşüş gösterirken, ham petrol stokları 4,633 milyon varil olarak açıklanarak enerji piyasalarında arz dengesini etkiledi. Cuma günü ise üretim ve hizmet PMI verileri, ekonomik aktiviteye dair karışık sinyaller verdi. Üretim PMI 51,6 ile beklentilerin üzerinde gelirken, hizmet PMI 49,7 ile büyüme eşliğinin altında kaldı. İkinci el konut satışları ise 4,08 milyon seviyesinde gerçekleşerek önceki döneme kıyasla düşüş gösterdi.

Önümüzdeki Haftanın Ekonomik Takvimi

Zaman	Döviz	Olay	Açıklanan	Beklenti	Önceki
24 Şubat 2025, Pazartesi					
13:00	EUR	Tüketici Fiyat Endeksi (TÜFE) (Yıllık) (Oca)		2,50%	2,50%
13:00	EUR	Tüketici Fiyat Endeksi (TÜFE) (Aylık) (Oca)		-0,3%	0,40%
25 Şubat 2025, Salı					
18:00	USD	Conference Board (CB) Tüketici Güveni (Şub)		103,3	104,10
26 Şubat 2025, Çarşamba					
18:00	USD	Enerji Bilgisi İdaresi Ham Petrol Stokları			4,633M
18:00	USD	Yeni Konut Satışları (Oca)		677K	698K
27 Şubat 2025, Perşembe					
16:30	USD	Gayri Safi Yurtiçi Hasıla (GSYİH) (çeyreklik) (4. Çeyrek)		2,30%	2,30%
16:30	USD	İşsizlik Haklarından Yararlanma Başvuruları		220K	219K
28 Şubat 2025, Cuma					
16:30	USD	Çekirdek Kişisel Tüketim Giderleri Fiyat Endeksi (Yıllık) (Oca)			2,80%
16:30	USD	Çekirdek Kişisel Tüketim Giderleri Endeksi (Aylık) (Oca)		0,30%	0,20%

Bu hafta küresel piyasalarda önemli ekonomik veriler takip edilecek.

Pazartesi günü, Euro Bölgesi'nde enflasyon verileri açıklanacak. Tüketici Fiyat Endeksi (TÜFE) yıllık bazda %2,5 seviyesinde sabit kalırken, aylık TÜFE'de %0,3'lük bir düşüş bekleniyor. Bu veriler, Avrupa Merkez Bankası'nın (ECB) para politikası kararları açısından kritik olacak.

Salı günü, ABD'de tüketici güvenine yönelik önemli bir veri olan Conference Board (CB) Tüketici Güveni Endeksi yayımlanacak. Geçtiğimiz ay 104,10 seviyesinde açıklanan endeksin bu ay 103,3'e gerilemesi bekleniyor. Tüketici güveni verisi, harcama eğilimleri ve ekonomik büyüme beklentileri açısından önemli ipuçları sunabilir.

Çarşamba günü, ABD'de enerji piyasalarına yönelik ham petrol stokları verisi açıklanacak. Önceki dönemde 4,633 milyon varil olarak kaydedilen stok seviyesi yakından takip edilecek. Ayrıca, konut piyasası açısından kritik olan yeni konut satışları verisi yayımlanacak. Önceki dönemde 698K seviyesinde gerçekleşen satışların 677K'ye gerilemesi öngörülüyor.

Perşembe günü, ABD ekonomisinin büyüme performansını gösteren Gayri Safi Yurtiçi Hasıla (GSYİH) verisi açıklanacak. 4. çeyrek büyüme oranının %2,3 seviyesinde sabit kalması bekleniyor. Ayrıca, iş gücü piyasası verileri kapsamında İşsizlik Haklarından Yararlanma Başvuruları takip edilecek. Önceki hafta 219K olarak açıklanan başvuruların bu hafta 220K seviyesine çıkması öngörülüyor.

Cuma günü, ABD Merkez Bankası'nın (Fed) enflasyon göstergesi olarak yakından izlediği Çekirdek Kişisel Tüketim Giderleri (PCE) Endeksi verileri açıklanacak. Yıllık bazda %2,8 olarak gerçekleşmesi beklenen PCE enflasyonu, Fed'in faiz politikası açısından kritik bir gösterge olacak. Aylık bazda ise %0,3 seviyesinde bir artış öngörülüyor.

Genel olarak, bu hafta enflasyon, büyüme ve iş gücü piyasası verileri piyasalar üzerinde belirleyici olacak. Fed'in faiz politikası ve ekonomik görünümüne dair sinyaller piyasalarda dalgalanmalara yol açabilir.

Genel Bakış

Kripto varlıklarda dalgalı ancak yatay olan hareket devam ediyor. Bitcoin 98.500\$ seviyesini aşamasa da negatif gelişmeler ve satış baskısına rağmen 93.000\$ altına da sarkmayarak aslında hacimsiz ama güçlenmeye çalışan bir görüntü içerisinde. Haftayı da bu sayede yalnızca %0.2'lik geri çekilme ile tamamlamış durumda. Ethereum ise Şubat başında görülen 2100\$ seviyesiyle, long pozisyon likidasyonunun alınmasının ardından 2500\$-2860\$ aralığında gerçekleştirdiği yatay hareket ile güç topluyor gibi gözüküyor. Ethereum özelinde Cuma günü gelen negatif haberlere rağmen fiyatın 2600\$ üstünde kalıcılık gösterebilmesi ve haftanın da %2 seviyelerinde pozitif tamamlanması Ethereum adına pozitif kabul edilebilecek durumlardan biri. Ancak bu durum altcoinlere yansımış değil. Maker, OM ve ACH ve PNUT dışında haftayı pozitif tamamlayabilen bir altcoin bulunmuyor.

Makro tarafa döndüğünde bu hafta gelecek ABD büyüme (GDP) ve enflasyon (PCE) verileri piyasalar üzerinde etkili olabilir. Genel görüntüde piyasaların hala Trump'ın Çin ile ilgili vereceği kararı beklediği ve fiyatlamalar üzerinde en büyük etkiyi Çin ile görüşmesinin ve kararının yaratacağı düşünülüyor. Aynı zamanda Çin'den gelen yeni coronavirus haberleri de piyasalar üzerinde negatif baskı yaratan durumlardan biri oldu. Henüz net bir bilgi gelmemekle birlikte böyle bir ihtimalin gerçek olması durumunda daha büyük satış hareketleri ile karşılaşılabilir.

Kripto varlıkların kendi dinamiklerine eğildiğimizde, Cuma akşam saatlerine kadar pozitif daha yakın bir piyasa görülürken, Cuma günü Bybit'de gerçekleşen 1.4 milyar dolarlık Ethereum'un ele geçirildiği hack saldırısı ile negatif bir fiyatlamaya görüldü. Bu süreçte altcoin ETF'lerinin ve proje bazlı gelen pozitif haberlerin yanında Avrupa Merkez Bankası'nın blockchain teknolojisinden faydalanarak geliştirmeyi planladığı yeni hizmet kripto varlıklar adına pozitif kabul edilebilecek bir gelişme oldu. ETF'ler ile ilgili gelişmelerde ise altcoin ETF'leri ile ilgili başvuru ve kayıt süreçleri ile ilgili gelişmeler devam ediyor. Gelişmeler ışığında Litecoin, Solana ve XRP ETF'lerinin 2025'te onaylanması bekleniyor. Ethereum ETF'lerinde ise Ethereum ETF'leri için stake sürecine dair senatörlerin açıklama talep etmesi olumlu bir adım olarak görülüyor.

Bitcoin ve Ethereum ETF'lerine olan girişleri takip ettiğimizde Bitcoin ETF'lerinden 559 milyon dolarlık çıkış gerçekleşirken, Ethereum ETF'lerine 1.5 milyon dolarlık giriş sağlandı. Bu, Ethereum'un olumsuz gelişmelere rağmen pozitif ivmesinin mantıklı bir açıklamasını sunuyor.

HAFTANIN ÖNE ÇIKAN HABERLERİ

17.02 -Abu Dabi Varlık Fonu BlackRock Bitcoin ETF'ine Yatırım Yaptı: Abu Dabi hükümetinin egemen varlık fonu olan Mubadala Investment Company, BlackRock'ın Bitcoin ETF'ine 436 milyon dolarlık yatırım yaptı.

17.02 -Tether, ABD'li Milletvekilleriyle Stablecoin Regülasyonları Üzerine Çalışıyor: Tether, yeni stablecoin düzenlemeleri konusunda ABD'li milletvekilleriyle aktif olarak iş birliği yaparak sektördeki liderliğini sürdürmeyi amaçlıyor.

18.02 -Bitcoin ETP'leri 2025'in İlk Büyük Çıkışını Yaşadı: CoinShares'in raporuna göre, geçen hafta Bitcoin ETP'lerinden 430 milyon dolar çekilirken, toplam kripto varlık ETP çıkışı 415 milyon dolar olarak kaydedildi.

18.02 -ABD, Ulusal Bitcoin Rezervi İçin Adım Atıyor: Bernstein'in raporuna göre, Federal Reserve bu alımları finanse etmek için borç ihraç edebilir veya altın rezervlerinin bir kısmını satabilir.

19.02 -Howard Lutnick, ABD Ticaret Bakanı Olarak Onaylandı: ABD Senatosu, Donald Trump'ın kripto dostu adayı Howard Lutnick'i 51'e karşı 45 oyla Ticaret Bakanı olarak onayladı.

19 02-Strategy'nin 2 Milyar Dolarlık Dönüştürülebilir Tahvil Hamlesi: Bitcoin varlıklarından kaynaklanan 1.79 milyar dolarlık değer düşüklüğü zararı nedeniyle kârlılık uyarısı yapan Strategy (eski adıyla MicroStrategy), aynı gün 0% faizli 2 milyar dolarlık dönüştürülebilir tahvil ihracı yapacağını duyurdu.

20.02- Trump, ABD'yi 'Kripto Başkenti' Yapma Sözünü Yineledi: ABD Başkanı Donald Trump, Miami'deki bir konferansta yaptığı konuşmada ABD'yi "kripto başkenti" yapma taahhüdünü yineleyerek, Bitcoin'in rekor seviyelere ulaşmasını yönetiminin dijital varlıklara verdiği desteğe bağladı.

20.02- SEC, Canary Capital'in Spot XRP ETF Başvurusunu Kabul Etti: SEC, Cboe BZX Exchange'in Canary Capital adına yaptığı spot XRP ETF başvurusunu kabul ederek düzenleyici süreçte bir adım daha attı.

21.02 -Litecoin ETF'si Onay Sürecinde Önemli Adım: Canary Capital'in spot Litecoin ETF'si (LTCC), DTCC'nin ETF listesine eklenerek onay sürecinde ilerleme kaydettiğini gösterdi.

21.02- Michael Saylor, ABD, Bitcoin'in %20'sini Satın Almalı Dedi: Michael Saylor, eski adıyla MicroStrategy olan Strategy şirketinin kurucusu, ABD'nin Bitcoin arzının %20'sini satın alması gerektiğini savunarak bunun doları güçlendireceğini ve hatta ulusal borcu kapatabileceğini belirtti.

Korelasyon

Security	XBTUSD↓	XETUSD
11) SAND	0.936	0.853
12) AXIE	0.922	0.683
13) ADA	0.903	0.731
14) MANA	0.885	0.865
15) AAVE	0.881	0.821
16) ATOM	0.857	0.761
17) BAT	0.837	0.732
18) LINK	0.837	0.910
19) ALGO	0.831	0.593
20) DOGE	0.828	0.950
21) XLM	0.808	0.837
22) SOL	0.786	0.700
23) AVAX	0.774	0.632
24) XRP	0.757	0.816
25) TRON	0.726	0.692
26) ETH	0.657	1.000
27) DOT	0.611	0.369
28) MKR	0.545	0.250
29) FTM	0.536	0.190
30) LTC	-0.144	0.375

Verilere göre, birçok altcoin Bitcoin (XBTUSD) ile yüksek korelasyon göstermektedir. SAND (0.936), AXIE (0.922), ADA (0.903) ve MANA (0.885) gibi varlıklar, Bitcoin'in fiyat hareketlerinden güçlü bir şekilde etkilenmektedir. Bu yüksek korelasyon, Bitcoin'deki fiyat dalgalanmalarının bu varlıklar üzerinde belirgin bir etkiye sahip olduğunu göstermektedir.

Benzer şekilde, AAVE (0.881), ATOM (0.857), BAT (0.837) ve LINK (0.830) gibi varlıklar da Bitcoin ile güçlü bir korelasyona sahiptir ve piyasa hareketlerini yakından takip etmektedir.

DOGE (0.840), XLM (0.800), SOL (0.786) ve AVAX (0.774) gibi varlıklar da Bitcoin ile yüksek korelasyon sergilese de, nispeten daha düşük değerlere sahiptir. Bu varlıklar Bitcoin'in fiyat hareketlerinden önemli ölçüde etkilense de, zaman zaman bağımsız hareketler de gösterebilirler.

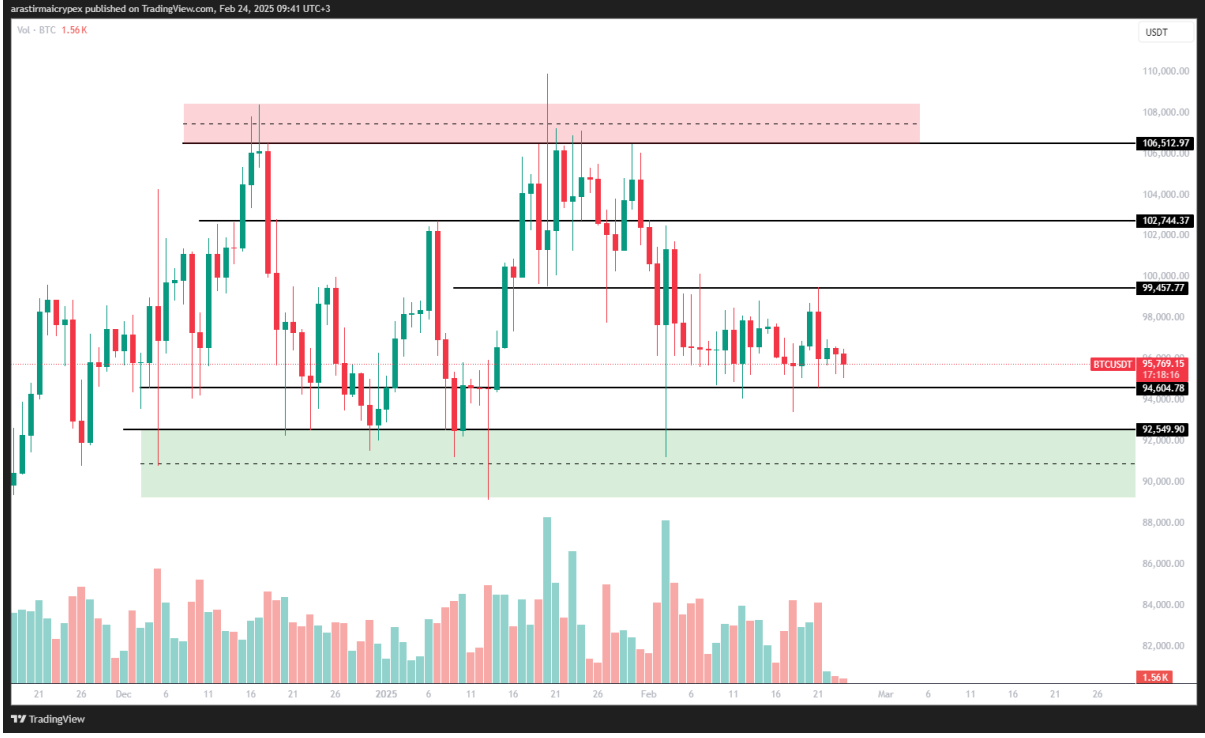
Daha düşük korelasyon gösteren varlıklar arasında TRON (0.726), ETH (0.657) ve DOT (0.611) bulunmaktadır. Bu varlıkların Bitcoin ile bağlantısı güçlü olsa da, nispeten daha bağımsız fiyat hareketleri sergileyebileceği görülmektedir.

Özellikle dikkat çeken bir durum ise LTC'nin (-0.144) negatif korelasyon göstermesidir. Bu, Litecoin'in Bitcoin ile ters yönlü hareket etme eğiliminde olduğunu ve piyasa trendlerinden daha bağımsız bir yapı sergileyebileceğini göstermektedir.

Son olarak, Ethereum'un (ETH) Bitcoin ile 0.657 korelasyon göstermesi dikkat çekici. Genellikle piyasanın ikinci en büyük kripto varlığı olarak görülen Ethereum'un Bitcoin ile daha yüksek bir korelasyon göstermesi beklenirken, orta seviyede bir korelasyona sahip olması, zaman zaman bağımsız fiyat hareketleri sergileyebileceğine işaret etmektedir.- Bu durum, Ethereum'un belirli piyasa dinamiklerinden etkilenecek Bitcoin'den ayrışabileceğini göstermektedir.

BTC-ETH-AVAX Teknik Analizi

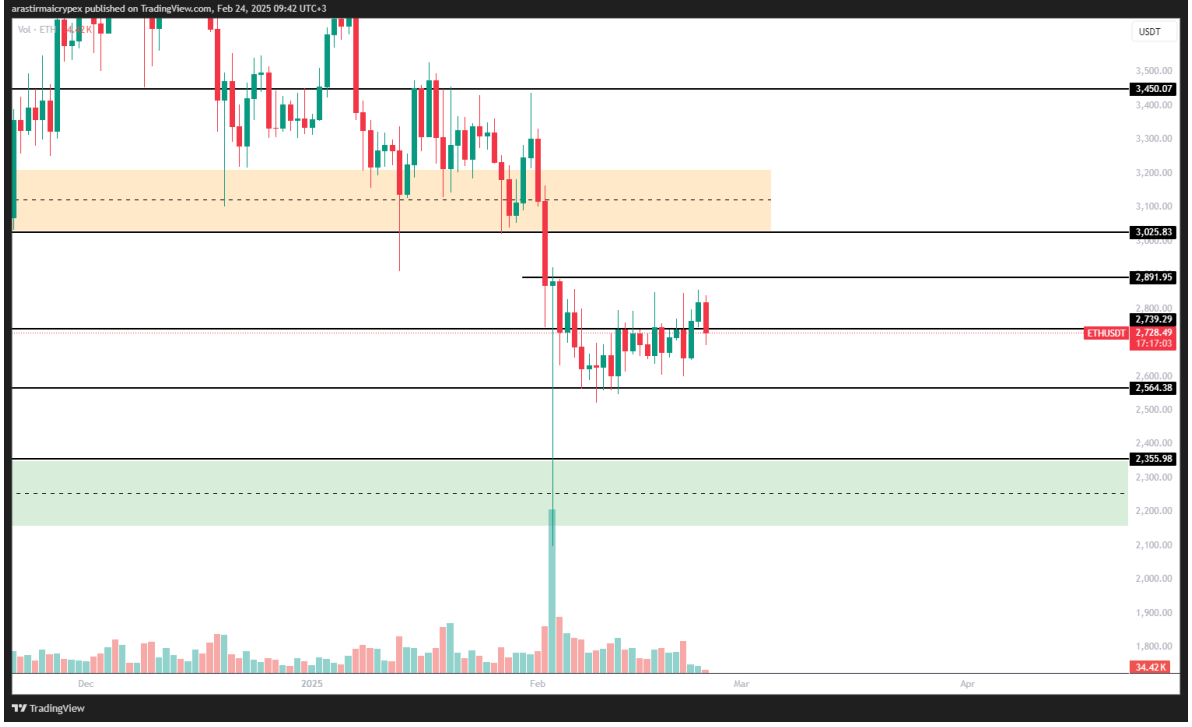
BTC Analizi



BTC geçtiğimiz haftayı %0.15 oranında değer kazancıyla 96.258 dolardan kapattı. Fiyat, 94,604.78 seviyesinde bulunan önemli bir destek noktasına yakın seyretmekte. Fiyat bir süredir yatay bir konsolidasyon sürecinde olup, 99,457.77 seviyesindeki dirençten gelen satış baskısıyla aşağı yönlü hareket etmektedir. Şu an fiyat kritik bir karar bölgesindedir. Eğer 94,604.78 desteği kırılırsa, 92,549.90 seviyesine kadar düşüş ihtimali artabilir. Bu bölge ana destek olarak çalışabilir ve buradan alıcıların devreye girmesi beklenebilir.

Eğer fiyat 94,604.78 seviyesinde tutunmayı başarırsa, yeniden yukarı yönlü bir toparlanma ihtimali doğabilir. Bu durumda ilk direnç seviyesi 99,457.77 olup, bu bölgenin aşılması halinde fiyatın 102,744.37 - 106,512.97 bandına hareket etmesi beklenebilir. Ancak genel görünüm şu an için zayıf olup, destek seviyelerinin kırılması düşüş trendinin devam etmesine neden olabilir. Kısa vadede, fiyatın 94,604.78 desteğinde nasıl bir tepki vereceği belirleyici olacaktır.

ETH Analizi



ETH geçtiğimiz haftayı %1.30 oranında artış ile 2661.49 seviyesinden kapattı. Fiyat, 2,891.95 seviyesinde işlem görüyor ve yatay bir konsolidasyon sürecinde bulunuyor. Anlık olarak 2,739.29 destek seviyesini kıran ETH için geri çekilme devam ederse destek seviyesi olarak 2,564.38 bölgesi takip edilmelidir. Eğer bu destek kırılırsa, satış baskısının artmasıyla birlikte 2,355.98 seviyelerine doğru bir düşüş yaşanabilir.

Fiyat tekrar 2,739,29 direncinin üzerine atması ve üzerinde kalıcılık sağlaması halinde sırasıyla 2,891.95 ardından 3,025.83 seviyesini test etme potansiyeli bulunuyor. Bu seviyenin üzerinde bir kırılım gerçekleşirse, 3,450.07 seviyesi hedeflenebilir. Ancak genel yapı itibarıyla fiyat yatay bir bant içinde hareket ettiğinden dolayı, kırılım yönü belirleyici olacaktır. Kısa vadede 2,564.38 desteği ve 2,891.95 direnci kritik seviyeler olarak takip edilmelidir.

AVAX Analizi



AVAX geçtiğimiz haftayı %0.00 oranında sabit kalarak 24.85 dolardan kapattı. Şu an için destek noktası olarak 23.63 seviyesi takip edilmelidir. Eğer fiyat bu seviyeyi test eder ve kırarsa, satış baskısının artmasıyla sırasıyla 22.92 ardından destek bölgesinin orta bandı 21.99 destek seviyelerine doğru bir hareket görülebilir.

Olası fiyatın toparlanması durumunda ilk olarak 25.64 seviyesinin direnç olarak çalışması beklenebilir. Bu bölgenin üzerinde bir kırılım gerçekleşirse, 27.08 seviyesi hedeflenebilir. Daha yukarıda ise 32.00 dolar seviyesi güçlü direnç bölgesi olarak karşılanabilir. Ancak genel olarak piyasanın zayıf bir görünüm sergilediği ve aşağı yönlü baskının devam ettiği gözlemlenmektedir. Kısa vadede fiyat hareketlerini belirlemek için 22.92 desteği ve 27.08 direnci kritik seviyeler olarak takip edilmelidir.

En Çok Yükselen Coin



MKR Analizi:

MKR geçtiğimiz haftayı %53.58 oranında yükselterek 1,522 seviyesinde kapattı. Haftanın en çok yükselen varlığı olan MKR güçlü bir yükseliş trendi sonrası 1,467.1 dolar seviyesinde işlem görüyor. Fiyat, 1,772.8 - 1,638.4 dolar bölgesindeki önemli direnç alanına yaklaşmadan önce hafif bir düzeltme sürecine girdi. Anlık destek seviyesi 1,439.1 dolar olup, bu seviyenin korunması halinde fiyat yeniden 1,638.4 dolar seviyesini test edebilir.

Yükselişin devam etmesi durumunda 1,772.8 dolar seviyesinin aşılması, fiyatın daha güçlü bir ivme kazanmasına neden olabilir. Ancak bu bölge güçlü bir direnç sunduğundan, kısa vadede kar satışları görülebilir. Aşağı yönlü senaryoda, 1,439.1 dolar seviyesinin kaybedilmesi halinde, fiyatın sırasıyla 1,343.1 dolar ve 1,163.0 dolar destek seviyelerine kadar geri çekilme ihtimali bulunuyor.



ACH Analizi:

ACH geçtiğimiz haftayı %18.83 oranında yükseliş ile 0.03168 seviyesinde kapattı. Haftanın en çok yükselen ikinci varlığı olan ACH 0.03972 dolar seviyesindeki direncini kıramayarak bir geri çekilme sürecine girdi. Şu an 0.03095 dolar seviyesinde işlem görmekte olup, en yakın destek seviyesi 0.02991 dolar olarak takip ediliyor. Eğer bu destek seviyesi korunamazsa, fiyatın 0.02543 dolar seviyesine kadar gerilemesi mümkün. Bu seviyenin de kırılması halinde, 0.02232 - 0.01985 dolar bölgesindeki ana destek alanı devreye girebilir.

Yukarı yönlü hareketin devam etmesi için fiyatın tekrar 0.03550 dolar seviyesinin üzerine çıkması gerekiyor. Bu seviyenin aşılması durumunda, fiyatın önce 0.03972 dolar, ardından 0.04516 dolar seviyesine kadar yükselme potansiyeli bulunuyor. Daha güçlü bir boğa hareketi için 0.05171 - 0.05775 dolar bölgesi kritik direnç alanı olarak takip edilmelidir.



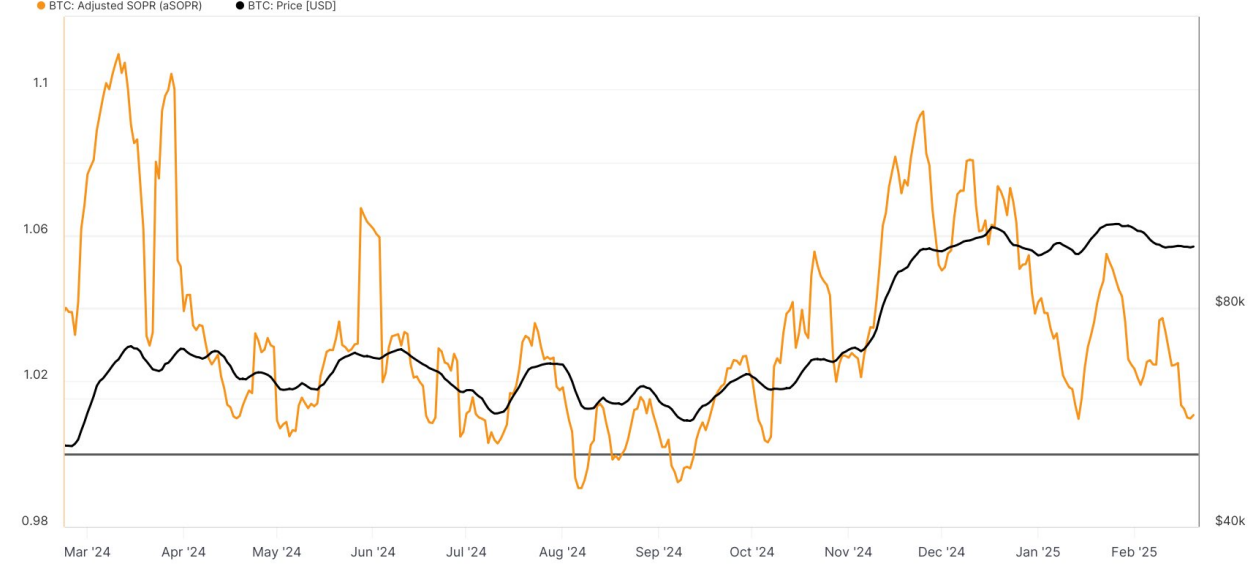
OM Analizi:

OM geçtiğimiz haftayı %14.44 oranında yükselerek 8.4984 seviyesinde kapattı. Haftanın en çok yükselen üçüncü varlığı olan OM, haftasonu yükselişle tüm zamanların en yüksek seviyesini gördü. Yeni haftaya ufak geri çekilmelerle başlayan OM için, 8.0358 dolar seviyesinin üzerinde kalıcılık sağlaması önemli. Eğer bu seviye korunamazsa, fiyatın 7.2105 dolar desteğine kadar geri çekilme ihtimali bulunuyor. Daha güçlü bir satış baskısında ise 6.2875 dolar bölgesindeki destek alanı kritik bir rol oynayabilir. Bu bölge, önceki kırılımın gerçekleştiği yer olduğu için güçlü bir alım bölgesi olarak takip edilmelidir.

Yukarı yönlü hareketin devam etmesi için OM'un 9.2872 dolar seviyesini aşması gerekiyor. Bu seviyenin üzerinde kalıcılık sağlanması halinde fiyatın 10.00 dolar ve üzerini hedeflemesi mümkün olabilir.

İstatistik ve Zincir Üstü Veriler

BTC: Adjusted SOPR (aSOPR)



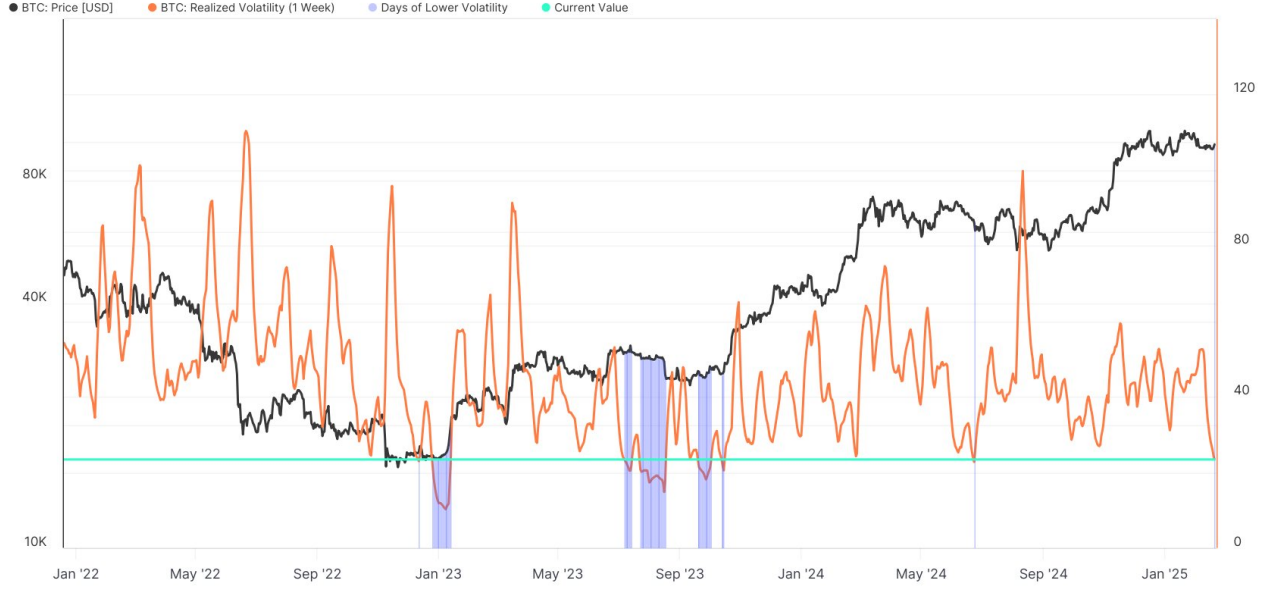
© 2025 Glassnode. All Rights Reserved.

glassnode

Bitcoin'in düzeltilmiş Harcanan Çıktı Kâr Oranı (aSOPR) şu anda 1.01 seviyesinde, yani yatırımcılar genel olarak işlemlerinde başa baş noktasında. Tarihsel olarak, benzer seviyelerde gerçekleşen düzeltmeler, özellikle 2020 ortası ve 2023 sonlarında güçlü fiyat yükselişlerini tetiklemişti. Eğer aSOPR 1.00 seviyesinin üzerinde kalmaya devam ederse, bu durum alıcıların satış baskısını absorbe ettiğini ve piyasanın güçlü kaldığını gösterebilir. Bu senaryoda, Bitcoin için yeni bir yükseliş dalgası başlama potansiyeli taşıyor.

aSOPR'nin 1.00 seviyesinin altına düşmesi, yatırımcıların zararına satış yapmaya başladığını ve piyasanın düşüş eğilimine girebileceğini gösterebilir. Bu tür bir kırılma, artan satış baskısıyla birlikte Bitcoin fiyatında daha büyük bir düzeltmeye yol açabilir. Mevcut seviyelerin korunup korunamayacağı, kısa vadeli piyasa yönünü belirlemek açısından kritik bir eşik olacak. Yatırımcıların bu metriği dikkatle izlemesi, trendin devamı veya dönüşü hakkında önemli ipuçları sağlayabilir.

BTC: Bitcoin: 1-week Realized Volatility



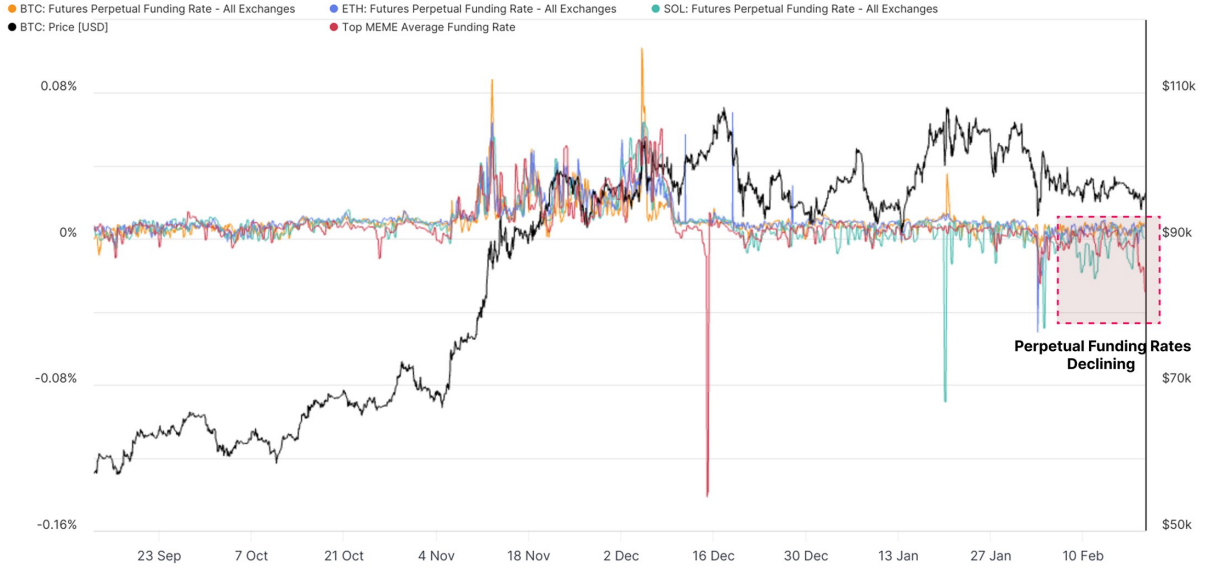
© 2025 Glassnode. All Rights Reserved.

glassnode

Bitcoin'in 1 haftalık gerçekleşmiş volatilitesi %23,42 seviyesine gerileyerek tarihi düşük seviyelere yaklaşıyor. Son dört yılda bu denli düşük volatilitte yalnızca birkaç kez görüldü; Ekim 2024'te %22,88 ve Kasım 2023'te %21,35 seviyelerine düşmüştü. Tarihsel olarak, bu tür sıkışmalar genellikle büyük piyasa hareketlerinden önce gerçekleşmiştir. Bu nedenle mevcut düşük volatilitte seviyesi, yatırımcıların dikkatle izlemesi gereken kritik bir gösterge olabilir.

Bu tür düşük volatilitte dönemleri genellikle birikim veya piyasanın yön arayışı sürecine işaret eder. Eğer bu sıkışma yukarı yönlü çözümlerse, Bitcoin fiyatında güçlü bir yükseliş trendi başlayabilir. Ancak, aşağı yönlü bir kırılma halinde satış baskısının artması ve daha büyük bir düzeltme görülmesi muhtemeldir. Önümüzdeki günlerde volatilitenin artıp artmayacağı ve hangi yönde hareket edeceği, Bitcoin'in kısa vadeli fiyat dinamikleri açısından belirleyici olacaktır.

Market: Top Assets Funding Rate



© 2025 Glassnode. All Rights Reserved.

glassnode

Bitcoin ve Ethereum'un perpetual (sürekli) vadeli işlem fonlama oranları hala hafif pozitif bölgede kalsa da, Solana'nın fonlama oranı negatif bölgeye geçerek satış baskısının arttığını gösteriyor. Özellikle memecoin'lerin fonlama oranlarının negatife dönmesi, daha spekülâtif ve riskli varlıklarda short pozisyonların yoğunlaştığını ve aşırı kaldıraçlı işlemlerin tasfiye edilme sürecine girdiğini gösteriyor. Bu durum, piyasada risk iştahının azaldığına ve yatırımcıların daha temkinli hareket ettiğine işaret ediyor.

Fonlama oranlarının düşmesi genellikle piyasada bir dengelenme sürecinin yaşandığını gösterir. Eğer bu oranlar uzun süre negatif kalırsa, short pozisyonların baskın olduğu ve fiyatın daha fazla geri çekilme riski taşıdığı düşünülebilir. Ancak, aşırı short pozisyon birikimi aynı zamanda olası bir short squeeze (zorunlu alım) ihtimalini doğurabilir ve fiyatların hızlı bir şekilde yukarı yönlü hareket etmesine neden olabilir. Bu nedenle, önümüzdeki günlerde fonlama oranlarının seyri ve vadeli işlem piyasalarındaki likidasyon seviyeleri yakından takip edilmelidir.

ICRYPEX

0850 255 1079

Tüm Hakları Saklıdır © 2018 ICRYPEX KRIPTO VARLIK ALIM SATIM PLATFORMU A.Ş.
ICRYPEX KRIPTO VARLIK ALIM SATIM PLATFORMU A.Ş. Maslak Mah. Maslak Meydan Sok. Spring Giz Plaza N:5/57 Sarıyer/İstanbul
E-posta: info@icrypex.com.tr

RİSK BİLDİRİMİ

Kripto varlıkların alımı, satımı ve saklanması belirli riskler taşımaktadır. Bu nedenle, Icrypex'te işlem yapmaya karar vermeden önce, aşağıda sayılanlarla sınırlı olmaksızın karşılaşılabileceğiniz olası her türlü riski iyi anlamanız, değerlendirmeniz ve söz konusu riskleri dikkate alarak karar vermeniz gerekmektedir. Dijital paralar yüksek risk ve oynaklık içeren hareketlilik gösterebilir. ICRYPEX KRIPTO VARLIK ALIM SATIM PLATFORMU A.Ş.'nin, arz talep ilişkisine göre belirlenen kripto varlıkların fiyatlarının değişmesinden (Icrypex'te yapılan alım-satım işlemleri esnasında gerçekleşen fiyat değişiklikleri de dahil ancak bunlarla sınırlı olmamak kaydıyla) dolayı hiçbir sorumluluğu yoktur. Bu sebeplerle doğmuş ya da doğacak tüm zarar ve kayıpların sorumluluğu kullanıcılara aittir. ICRYPEX KRIPTO VARLIK ALIM SATIM PLATFORMU A.Ş.'nin kişisel verilerinizi elde etme, saklama ve işleme faaliyetlerine ilişkin detay bilgilere [Kişisel Verilerin Korunması Kanunu Aydınlatma Metni](#)'nden ulaşabilirsiniz. [Gizlilik Politikası](#) ve [Kullanım Sözleşmesi](#) için tıklayınız.

MERSİS Numarası: 0465-0772-2300-0001