

# 10-17 ŞUBAT HAFTASI

## HAFTALIK PİYASA RAPORU

ICRYPEX | ARAŞTIRMA

# EKONOMİK TAKVİM

## Geçen Haftanın Ekonomik Takvimi

Zaman	Döviz	Olay	Açıklanan	Beklenti	Önceki
<b>10 Şubat 2025, Pazartesi</b>					
18:00	USD	Conference Board (CB) İstihdam Trend Endeksi (Oca)	108,35		109.23
<b>11 Şubat 2025, Salı</b>					
16:55	USD	Kırmızı Kitap (Yıllık)	5,3%		5,7%
<b>12 Şubat 2025, Çarşamba</b>					
16:30	USD	Çekirdek Tüketici Fiyat Endeksi (TÜFE) (Aylık) (Oca)	0,40%	0,30%	0,2%
16:30	USD	Tüketici Fiyat Endeksi (TÜFE) (Yıllık) (Oca)	3,00%	2,90%	2,9%
16:30	USD	Tüketici Fiyat Endeksi (TÜFE) (Aylık) (Oca)	0,50%	0,3%	0,4%
21:00	USD	10 Yıllık Tahvil ihalesi	4,632%		4,68%
<b>13 Şubat 2025, Perşembe</b>					
10:00	GBP	GSYİH (Aylık) (Ara)	0,4%	0,1%	0,1%
10:00	GBP	Gayri Safi Yurtiçi Hasıla (GSYİH) (çeyreklik) (4. Çeyrek)	0,10%	-0,1%	0,0%
10:00	GBP	Gayri Safi Yurtiçi Hasıla (GSYİH) (Yıllık) (4. Çeyrek)	1,40%	1,10%	1,00%
16:30	USD	İşsizlik Haklarından Yararlanma Başvuruları	213K	217K	220K
16:30	USD	Üretici Fiyat Endeksi (ÜFE) (Aylık) (Oca)	0,40%	0,30%	0,50%
21:00	USD	30 Yıllık Tahvil ihalesi	4,748%		4,91%
<b>14 Şubat 2025 2024, Cuma</b>					
16:30	USD	Çekirdek Perakende Satışlar (Aylık) (Oca)	-0,4%	0,3%	0,7%
16:30	USD	Perakende Satışlar (Aylık) (Oca)	-0,9%	-0,2%	0,7%

Geçen haftanın ekonomik verileri küresel piyasalarda önemli hareketlilik yarattı.

Pazartesi günü ABD'de Conference Board (CB) İstihdam Trend Endeksi 108,35 olarak açıklanarak önceki veriye kıyasla düşüş gösterdi. Salı günü ABD'de Kırmızı Kitap verisi yıllık bazda %5,3 artış kaydetti, ancak önceki dönemin %5,7 seviyesinin gerisinde kaldı ve tüketim harcamalarında yavaşlama sinyali verdi.

Çarşamba günü ABD'de açıklanan enflasyon verileri piyasalarda yakından takip edildi. Çekirdek TÜFE aylık bazda %0,4 ile beklentilere paralel gelirken, yıllık TÜFE %3,1 ile beklentilerin üzerinde açıklandı. Bu durum, ABD Merkez Bankası'nın (Fed) faiz indirimleri konusunda temkinli olabileceğini gösterdi. Aynı gün 10 yıllık tahvil faizi %4,632 seviyesinde gerçekleşerek önceki döneme kıyasla geriledi.

Perşembe günü İngiltere'de GSYİH verileri ekonomik aktivite açısından önemliydi. Aylık GSYİH %0,1 büyüme gösterirken, çeyreklik ve yıllık büyüme oranları %1,4 ile beklentilere paralel geldi. ABD'de işsizlik haklarından yararlanma başvuruları 213 bin ile tahminlerin altında kaldı ve iş gücü piyasasının dirençli olduğunu ortaya koydu. ÜFE aylık bazda %0,4 ile piyasa beklentilerini aştı.

Cuma günü ABD'de perakende satışlar verisi ekonomik aktivite açısından kritik bir gösterge oldu. Çekirdek perakende satışlar %0,4 daralırken, toplam perakende satışlar %0,9 düşüş göstererek beklentilerin altında kaldı. Bu durum, tüketici harcamalarında yavaşlamaya işaret ederek ekonomik büyüme üzerinde baskı oluşturabileceğini gösterdi.

## Gelecek Haftanın Ekonomik Takvimi

Time	Cur.	Event	Actual	Forecast	Previous
<b>Tuesday, February 18, 2025</b>					
	USD	U.S. President Trump Speaks			
<b>Wednesday, February 19, 2025</b>					
10:00	GBP	CPI (YoY) (Jan)		2,8%	2,50%
11:00	EUR	European Central Bank Non-monetary Policy Meeting			
22:00	USD	FOMC Meeting Minutes			
<b>Thursday, February 20, 2025</b>					
16:30	USD	Initial Jobless Claims		214K	213K
16:30	USD	Philadelphia Fed Manufacturing Index (Feb)		19,4	44,3
20:00	USD	Crude Oil Inventories			4,070M
<b>Friday, February 21, 2025</b>					
17:45	USD	S&P Global Manufacturing PMI (Feb)		51,2	51,2
17:45	USD	S&P Global Services PMI (Feb)		53,2	52,9
18:00	USD	Existing Home Sales (Jan)		4,13M	4,24M

Bu hafta küresel piyasalarda önemli ekonomik veriler takip edilecek.

Salı günü ABD Başkanı Trump'ın konuşması piyasalar tarafından yakından izlenecek. Konuşmanın ekonomik beklentilere ve politik yönlendirmelere dair ipuçları vermesi bekleniyor.

Çarşamba günü İngiltere'de Tüketici Fiyat Endeksi (TÜFE) yıllık bazda %2,8 olarak açıklanacak. Önceki dönemde %2,5 olan enflasyon, İngiltere Merkez Bankası'nın (BoE) para politikası kararları açısından kritik olacak. Aynı gün Avrupa Merkez Bankası (ECB) politika toplantısı gerçekleşecek. Ayrıca, ABD'de Federal Açık Piyasa Komitesi (FOMC) toplantı tutanakları yayımlanacak ve bu tutanaklar, Fed'in faiz politikası hakkında önemli sinyaller verebilir.

Perşembe günü ABD'de iş gücü piyasasına yönelik önemli veriler açıklanacak. İşsizlik Haklarından Yararlanma Başvuruları 214K seviyesinde beklenirken, önceki veri 213K idi. Ayrıca Philadelphia Fed İmalat Endeksi takip edilecek; bu verinin önceki aya göre ciddi bir düşüşle 19,4 seviyesinde gerçekleşmesi öngörülüyor. Aynı gün Enerji Bilgisi İdaresi (EIA) Ham Petrol Stokları verisi açıklanacak, 4,07 milyon varillik bir stok artışı bekleniyor.

Cuma günü ABD'de ekonomik aktiviteyi ölçen öncü göstergeler öne çıkıyor. Üretim Satın Alma Müdürleri Endeksi (PMI) 51,2, Hizmet PMI ise 53,2 seviyesinde gerçekleşmesi bekleniyor. Ayrıca, konut piyasası açısından önemli olan İkinci El Konut Satışları verisi açıklanacak; bu verinin önceki aya göre düşüşle 4,13 milyon seviyesinde olması öngörülüyor.

Genel olarak, bu hafta Fed ve ECB toplantıları, ABD iş gücü piyasası verileri, enflasyon ve PMI göstergeleri piyasalarda volatilité yaratabilecek kritik gelişmeler arasında yer alıyor.



## Genel Bakış

Geçtiğimiz hafta, piyasalar Trump yönetiminin aldığı yeni finansal kararlarla hareketlendi. Haftanın başında, Trump'ın CFPB Başkanı Russell Vought'un finansmanı keserek tüm denetimleri durdurması dikkat çekerken, çelik ve alüminyum ithalatına getirilen vergiler de küresel piyasalarda dalgalanmalara neden oldu. Özellikle Bitcoin ve kripto piyasalarında yaşanan kısa süreli düşüş, vergi kararlarının etkisini net bir şekilde ortaya koydu.

Hafta ortasında ise enflasyon verileri ve tahvil ihaleleri ön plandaydı. ABD'de açıklanan TÜFE verileri aylık bazda beklentilerin üzerinde %0,4 olarak açıklanırken, yıllık bazda %3,1 seviyesine yükseldi. Bu veriler, enflasyon baskısının devam ettiğini göstererek Fed'in faiz politikalarına dair belirsizlikleri artırdı. 10 yıllık tahvil faizleri ise %4,63 seviyesinde gerçekleşti.

Kripto piyasalarında ise hafta boyunca spot ETF başvuruları gündemi belirledi. NYSE Arca'nın Grayscale adına Cardano ETF başvurusu yapması ve Nasdaq'ın CoinShares'in XRP ve Litecoin ETF'leri için SEC'e başvuruda bulunması, piyasanın odak noktası oldu. Bunun yanı sıra SEC'in spot Solana ETF başvurularını incelemeye alması ve Franklin Templeton'ın Solana Trust'ı kaydettirmesi, yatırımcıların ilgisini çekti.

Hafta sonuna doğru Trump yönetimi tarafından alınan yeni kararlar, piyasaları yeniden hareketlendirdi. Trump'ın eski Bitfury yöneticisi Jonathan Gould'u OCC başkanı olarak seçmesi, finansal düzenlemeler açısından kritik bir gelişme olarak öne çıktı. Ayrıca, WLFİ'nin Bitcoin ve Ethereum içeren Macro Strategy adlı rezervini duyurması, kripto piyasasında olumlu bir beklenti yarattı.

Bitcoin fiyatı hafta içinde 94.880\$ seviyelerine kadar geriledi, hafta sonunda 96.110\$ seviyelerinde dengelendi ve haftayı %0.36 düşütle kapattı. Ethereum ise 2.546\$ seviyelerine kadar düşmesine rağmen haftayı 2.661\$ seviyelerinde %1.30 yükselişle kapattı. Bitcoin dominansı geçtiğimiz hafta %60.73 seviyelerine kadar geriledi. Kripto piyasasının toplam değeri hafta içinde yatay pozitif hareketle 3.14 trilyon dolar seviyesinde kapanış yaptı.

Önümüzdeki hafta piyasalar, ABD Başkanı Trump'ın 18 Şubat'taki konuşmasıyla başlayacak ve bu açıklamaların vergi politikaları, regülasyonlar ve küresel ticaret üzerindeki etkileri yakından izlenecek. 19 Şubat'ta İngiltere TÜFE verisi enflasyon görünümüne ışık tutarken, Avrupa Merkez Bankası'nın politika toplantısı Euro bölgesi için kritik olacak. Aynı gün açıklanacak FOMC toplantı tutanakları ise Fed'in faiz politikalarına dair ipuçları verebilir.

20 Şubat'ta ABD'de işsizlik haklarından yararlanma başvuruları, Philadelphia Fed İmalat Endeksi ve ham petrol stokları takip edilecek. 21 Şubat'ta ise üretim ve hizmet sektörü PMI verileri ile ikinci el konut satışları açıklanacak. Bu gelişmeler, ekonomik büyüme ve enflasyon beklentileri açısından önemli sinyaller verebilir ve piyasalarda volatilité yaratabilir.

## BU HAFTANIN ÖNE ÇIKAN HABERLERİ

**10.02 Trump'ın CFPB Başkanı Russell Vought, Finansmanı Kesti ve Denetimleri Durdurdu:** CFPB Başkanı Russell Vought, kurumun finansmanını keserek tüm denetim ve soruşturmaları askıya aldı.

**10.02 Trump'ın Çelik ve Alüminyum Vergileri Piyasaları Sarstı:** Trump'ın çelik ve alüminyum ithalatına getirdiği vergiler, Bitcoin ve kripto piyasalarında kısa süreli düşüşe yol açtı.

**11.02 NYSE Arca, Grayscale Adına Cardano ETF Başvurusu Yaptı:** NYSE Arca, Grayscale adına bir Cardano (ADA) spot ETF başvurusu yaptı ve SEC'in değerlendirmesine sundu.

**11.02 Nasdaq, CoinShares XRP ve Litecoin ETF'leri İçin Başvurdu:** Nasdaq, CoinShares'in XRP ve Litecoin ETF'lerini listelemek için SEC'e başvuruda bulundu.

**12.02 SEC, Spot Solana ETF Başvurularını İncelemeye Aldı:** SEC, 21Shares, Bitwise, VanEck ve Canary tarafından yapılan spot Solana ETF başvurularını değerlendirmeye aldı.

**12 02 Franklin Templeton, Solana Trust'ı Delaware'de Kaydettirdi:** Franklin Templeton, Delaware'de "Franklin Solana Trust"ı kaydettirerek spot Solana ETF başvurusu için hazırlıklara başladı.

**13.02 Trump, Eski Bitfury Yöneticisi Jonathan Gould'u OCC Başkanı Olarak Seçti:** Trump, bankacılık düzenleyicisi OCC'nin başına eski Bitfury yöneticisi Jonathan Gould'u getirdi.

**13.02 WLFİ, Macro Strategy Rezervini Başlattı:** Trump bağlantılı WLFİ, kripto piyasalarını desteklemek için Bitcoin ve Ethereum içeren Macro Strategy adlı token rezervini duyurdu.

**14.02 SEC, Grayscale'in XRP ve Dogecoin ETF Başvurularını Değerlendirmeye Aldı:** SEC, Grayscale'in XRP ve Dogecoin spot ETF başvurularını incelemeye aldı ve süreci başlattı.

**14.02 Coinbase'in Q4 2024 Geliri Beklentileri Aşarak 2,3 Milyar Dolara Ulaştı:** Coinbase, 2024'ün dördüncü çeyreğinde 2,3 milyar dolar gelir elde ederek beklentileri %23 oranında aştı.

## KORELASYON

Security	XBTUSD	XETUSD
11) DOGE	0.840	0.932
12) SAND	0.798	0.932
13) ENJ	0.783	0.882
14) XLM	0.760	0.887
15) AVAX	0.747	0.915
16) ETH	0.746	1.000
17) MKR	0.746	0.657
18) MANA	0.725	0.894
19) ALGO	0.683	0.830
20) DOT	0.665	0.797
21) BAT	0.661	0.858
22) AXIE	0.660	0.983
23) FTM	0.641	0.688
24) SOL	0.625	0.835
25) ATOM	0.580	0.489
26) XRP	0.537	0.679
27) LINK	0.476	0.830
28) TRON	0.338	-0.131
29) AAVE	0.226	0.763
30) LTC	0.037	-0.118
31) ADA	-0.579	-0.004

Verilere göre, DOGE, SAND, ENJ ve XLM gibi varlıklar, Bitcoin (XBTUSD) ile yüksek korelasyon değerlerine sahiptir ve bu durum, bu varlıkların Bitcoin'in fiyat hareketlerinden güçlü bir şekilde etkilendiğini göstermektedir. Özellikle DOGE (0.840) ve SAND (0.798) gibi varlıkların yüksek korelasyon göstermesi, Bitcoin'deki fiyat değişimlerinin bu varlıklar üzerinde belirgin bir etkisi olduğunu ortaya koymaktadır. Benzer şekilde, AXIE, BAT ve AVAX gibi varlıklar da Bitcoin ile oldukça yüksek korelasyon sergilemekte olup, bu varlıkların piyasa trendlerini yakından takip ettiği anlaşılmaktadır.

Öte yandan, TRON (TRX), AAVE ve LTC gibi varlıklar Bitcoin ile nispeten düşük korelasyon değerlerine sahiptir. Bu, bu varlıkların Bitcoin'den bağımsız bir fiyat hareketi sergileyebileceğine işaret etmektedir. Ayrıca, ETH ve MKR, Bitcoin ile orta düzeyde bir korelasyon gösterirken, ADA (-0.579) gibi varlıkların negatif korelasyona sahip olduğu gözlemlenmiştir. Özellikle ADA'nın Bitcoin ile ters yönlü hareket etme eğiliminde olması, onun piyasa trendlerinden bağımsız bir dinamik sergileyebileceğini düşündürmektedir. Genel olarak, lider kripto varlık Bitcoin, birçok altcoin üzerinde güçlü bir etkiye sahipken, bazı varlıklar piyasa trendlerinden daha bağımsız bir yapı gösterebilir.

# BTC-ETH-AVAX Teknik Analizi

## BTC Analizi



BTC geçtiğimiz haftayı %0.36 oranında değer kaybıyla 96.118 dolardan kapattı. Fiyat, 96,060.85 seviyesinde bulunan önemli bir destek noktasını test etmektedir. Fiyat bir süredir yatay bir konsolidasyon sürecinde olup, 102,451.99 seviyesindeki dirençten gelen satış baskısıyla aşağı yönlü hareket etmektedir. Şu an fiyat kritik bir karar bölgesindedir. Eğer 96,060 desteği kırılırsa, 91,370.06 seviyesine kadar düşüş ihtimali artacaktır. Bu bölge ana destek olarak çalışabilir ve buradan alıcıların devreye girmesi beklenebilir.

Öte yandan, eğer fiyat 96,060 seviyesinde tutunmayı başarırsa, yeniden yukarı yönlü bir toparlanma ihtimali doğabilir. Bu durumda ilk direnç seviyesi 102,451.99 olup, bu bölgenin aşılması halinde fiyatın 104,000 - 105,000 bandına hareket etmesi beklenebilir. Ancak genel görünüm şu an için zayıf olup, destek seviyelerinin kırılması düşüş trendinin devam etmesine neden olabilir. Kısa vadede, fiyatın 96,060 desteğinde nasıl bir tepki vereceği belirleyici olacaktır.

## ETH Analizi



ETH geçtiğimiz haftayı %1.30 oranında artış ile 2661.49 seviyesinden kapattı. Fiyat, 2,652.70 seviyesinde işlem görüyor ve yatay bir konsolidasyon sürecinde bulunuyor. 2,797.50 seviyesi güçlü bir direnç noktası olarak karşımıza çıkarken, fiyat bu seviyeyi aşmakta zorlanmış durumda. Şu an destek seviyesi olarak 2,562.51 bölgesi takip edilmelidir. Eğer bu destek kırılırsa, satış baskısının artmasıyla birlikte 2,461.59 ve 2,338.99 seviyelerine doğru bir düşüş yaşanabilir.

Öte yandan, fiyat 2,562.51 seviyesinden yukarı yönlü bir tepki alırsa, tekrar 2,797.50 seviyesini test etme potansiyeli bulunuyor. Bu seviyenin üzerinde bir kırılım gerçekleşirse, 2,921.00 seviyesi hedeflenebilir. Ancak genel yapı itibarıyla fiyat yatay bir bant içinde hareket ettiği için, kırılım yönü belirleyici olacaktır. Kısa vadede 2,562.51 desteği ve 2,797.50 direnci kritik seviyeler olarak takip edilmelidir.



## AVAX Analizi



AVAX geçtiğimiz haftayı %0.08 oranında değer kaybıyla 24.85 dolardan kapattı. 28.77 seviyesi önemli bir direnç noktası olarak karşımıza çıkarken, fiyat bu bölgeyi aşmakta zorlanmış ve geri çekilmiştir. Şu an için destek noktası olarak 21.88 seviyesi takip edilmelidir. Eğer fiyat bu seviyeyi test eder ve kırarsa, satış baskısının artmasıyla daha düşük seviyelere doğru bir hareket görülebilir.

Öte yandan, fiyatın toparlanması durumunda 28.77 seviyesinin yeniden test edilmesi beklenebilir. Bu bölgenin üzerinde bir kırılım gerçekleşirse, 32.95 ve 35.63 seviyeleri hedeflenebilir. Ancak genel olarak piyasanın zayıf bir görünüm sergilediği ve aşağı yönlü baskının devam ettiği gözlemlenmektedir. Kısa vadede fiyat hareketlerini belirlemek için 21.88 desteği ve 28.77 direnci kritik seviyeler olarak takip edilmelidir.

## En Çok Yükselen Kripto Varlıklar



### CAKE Analizi:

CAKE geçtiğimiz haftayı %61 oranında yükselerek 2.80 seviyesinde kapattı. 2.860 seviyesi önemli bir direnç noktası olarak öne çıkarken, fiyat bu seviyeyi aşmakta zorlanmış ve geri çekilmeler yaşanmıştır. 2.427 seviyesi ise güçlü bir destek noktası olarak takip edilmelidir. Eğer fiyat bu destek bölgesini kaybederse, aşağı yönlü hareketin hız kazanmasıyla birlikte daha düşük seviyeler test edilebilir. Öte yandan, fiyatın 2.860 direncini kırması durumunda yukarı yönlü hareketin ivme kazanması ve 3.286 seviyesine doğru bir yükseliş gerçekleşmesi mümkün olabilir. Şu an için fiyatın 2.427 – 2.860 aralığında konsolide olduğu ve yön arayışında olduğu görülüyor. Kısa vadeli işlem stratejileri için bu aralıktaki fiyat hareketleri takip edilmelidir. Özellikle 2.427 desteği kritik bir bölge olup, aşağı kırılım halinde satış baskısının artması muhtemeldir.



### BAKE Analizi:

BAKE geçtiğimiz haftayı %58 oranında yükseliş ile 0.2278 seviyesinde kapattı. 0.2335 seviyesi önemli bir direnç olarak öne çıkarken, fiyat bu seviyeyi aşmakta zorlanıyor. Eğer bu direnç yukarı yönlü kırılırsa, fiyatın 0.3454 seviyesine kadar yükseliş potansiyeli bulunabilir. Ancak 0.2335 seviyesinin altında kaldığı sürece fiyatın baskı altında olması ve 0.2118 desteğine doğru geri çekilme yaşanması olası. Aşağı yönlü hareketlerde, 0.2118 seviyesi ilk destek noktası olarak öne çıkıyor. Eğer bu seviye kırılırsa, 0.1873 ve daha aşağıda 0.1156 destek seviyeleri gündeme gelebilir. Yukarı yönlü kırılım senaryosunda ise 0.2335 üzerinde kapanışlar görülmesi halinde boğalar güç kazanabilir ve fiyat daha yüksek seviyelere çıkabilir. Kısa vadede fiyatın dar bir aralıkta konsolide olduğu ve yön arayışında olduğu gözlemleniyor.

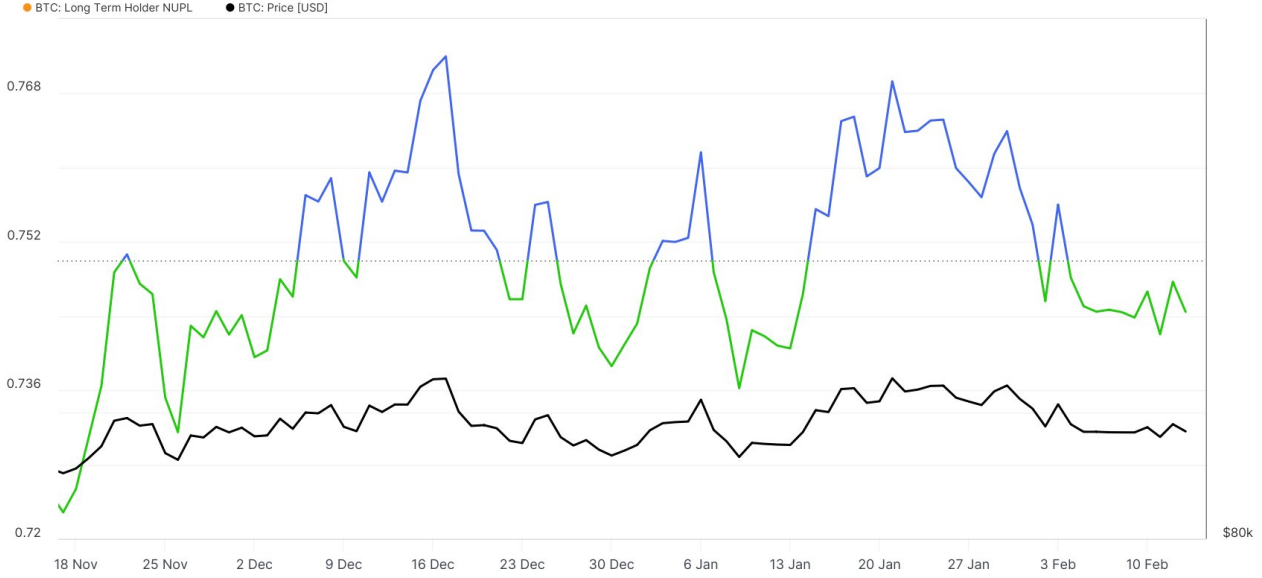


### PNG Analizi:

PNG geçtiğimiz haftayı %40 oranında yükselerek 0.23875 seviyesinde kapattı. Şu anda 0.23258 seviyesinde işlem görmekte ve 0.22675 desteğini test ediyor. Fiyat, güçlü bir talep bölgesinden sert tepki almış gibi görünüyor ve volatilité artışı dikkat çekiyor. Eğer fiyat 0.22675 üzerinde kalmaya devam ederse, yukarı yönlü hareketin devam etme ihtimali yüksektir ve 0.25113 seviyesine yeniden bir test yapabilir. Bu seviyenin üzerinde bir kırılım gerçekleşirse, 0.29176 seviyesi bir sonraki hedef olarak izlenebilir. Ancak 0.22675 seviyesinin altına inilmesi durumunda, fiyat 0.20899 ve 0.17769 destek bölgelerine geri çekilme gösterebilir.

# İstatistik ve Zincir Üstü Veriler

## BTC: Long Term Holder NUPL

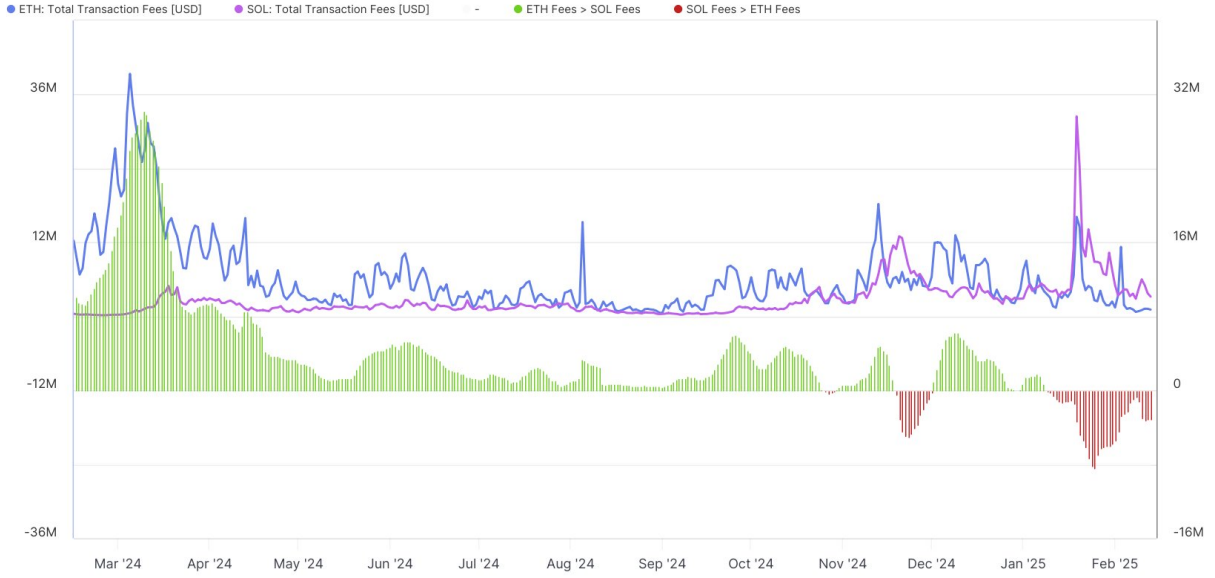


glassnode

Bitcoin'in Uzun Vadeli Yatırımcı Net Gerçekleşmemiş Kâr/Zarar (LTH NUPL) metriği, yaklaşık 31 gündür 0.75 seviyesinin üzerinde seyrediyor ve bu süreçte ortalama 0.76 değerinde kalmış durumda. Tarihsel olarak bu metrik, piyasanın duygusal evrelerini anlamak için kritik bir gösterge olmuştur. Önceki döngülerde, euforia (aşırı iyimserlik) aşaması 450, 385 ve 228 gün boyunca sürerken, bu dönemlerde ortalama NUPL sırasıyla 0.91, 0.89 ve 0.85 seviyelerinde kalmıştı. Şu anki döngüde, bu değerlerin daha düşük olması ve sürenin kısalması, piyasanın olgunlaştığını ve yatırımcıların daha temkinli davrandığını gösterebilir.

Mevcut LTH NUPL seviyesi, uzun vadeli yatırımcıların büyük ölçüde kârlı pozisyonlarda olduğunu işaret ediyor. Ancak, önceki döngülerde görüldüğü gibi euforia aşamalarının süresi azalırken, kâr alım baskısının ne zaman artacağını takip etmek kritik olacak. Eğer LTH NUPL 0.75'in üzerinde kalmaya devam ederse, piyasada halen daha fazla yükseliş potansiyeli olduğunu söylemek mümkün. Fakat önceki trendlerin ışığında, bu seviyenin aşağı yönlü kırılması halinde, uzun vadeli yatırımcıların da kâr almaya başlamasıyla birlikte fiyatlarda düzeltme riski artabilir. Bu nedenle, bu metrik piyasa yönünü anlamak için yakından izlenmelidir.

## ETH: ETH vs SOL Transaction Fee Dominance



© 2025 Glassnode. All Rights Reserved.

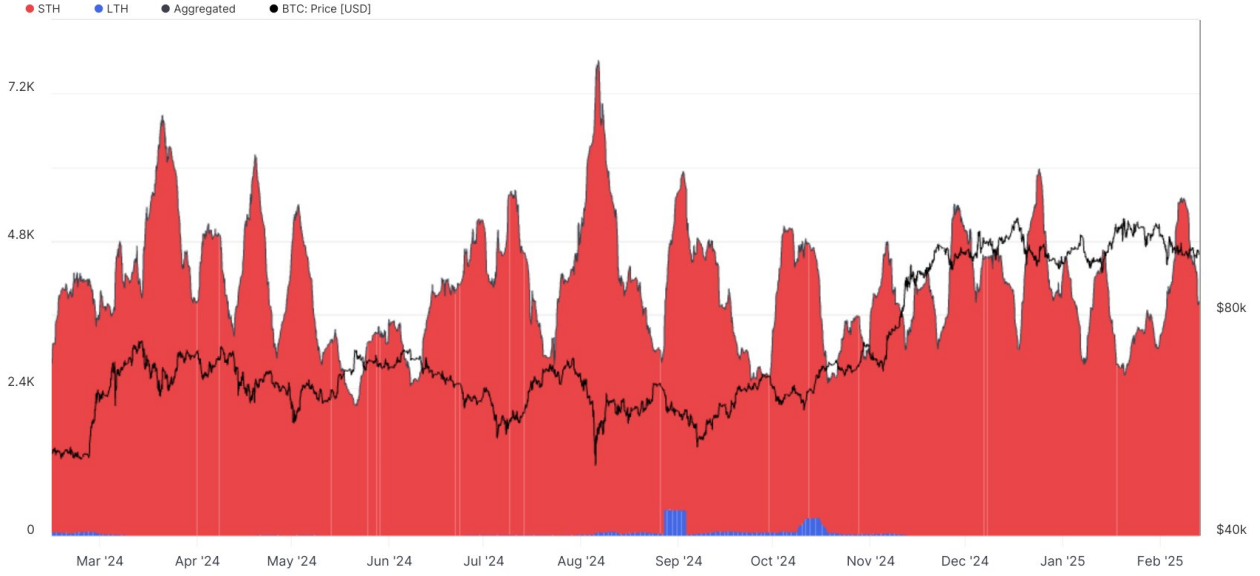
glassnode

2024 yılı başlarından itibaren Solana'nın işlem ücretlerinde Ethereum'a karşı artan bir üstünlük kurduğu görülüyor. Ocak ayında başlayan bu trend, 7 günlük ortalamalar bazında Solana'nın Ethereum'u geride bıraktığını gösteriyor. Grafikte de görüldüğü gibi, özellikle Ocak ayının ikinci haftasından itibaren Solana'nın toplam işlem ücretleri Ethereum'u aşarak önemli bir fark yarattı. Bu durum, Solana ekosisteminde artan işlem hacmi ve kullanım oranlarının bir göstergesi olarak değerlendirilebilir.

Ancak, Şubat ayına girildiğinde Solana'nın bu baskınlığında bir zayıflama olduğu gözlemleniyor. Ethereum'un işlem ücretleriyle arasındaki fark azalsa da, haftalık farkın hâlâ 3 milyon doların üzerinde olması Solana'nın güçlü kaldığını gösteriyor. Ethereum'un işlem ücretleri zaman zaman artış gösterse de, Solana'nın işlem maliyetleri ve zincir üzerindeki etkinliği, kullanıcılar için cazip olmaya devam ediyor. Önümüzdeki dönemde piyasa dinamikleri ve ekosistem gelişmeleri, bu rekabetin yönünü belirleyici olacaktır.



## Spent Volume in Loss by LTH/STH



glassnode

Son fiyat düşüşüne rağmen, kısa vadeli yatırımcıların (STH) zararda harcadığı Bitcoin hacminin azaldığı görülüyor. Şubat ayında 7 günlük hareketli ortalama yaklaşık 5.5K BTC seviyesine ulaşmışken, şu anda 3.8K BTC'ye gerilemiş durumda. Bu değer, yıllık ortalamaya (3.5K BTC) oldukça yakın, bu da kısa vadeli yatırımcıların satış baskısının azaldığını gösteriyor. Ağustos ayında görülen 7.5K BTC'lik zirveye kıyasla, mevcut harcama hacmi daha ılımlı ve piyasadaki paniğin azaldığına işaret ediyor.

Öte yandan, uzun vadeli yatırımcıların (LTH) zararda satış yapma eğilimi neredeyse yok denecek kadar düşük kalmaya devam ediyor. Son bir yıl içinde haftalık ortalama kayıplar 500 BTC'yi geçmezken, şu anda neredeyse sıfıra yakın seviyelerde. Bu durum, uzun vadeli yatırımcıların fiyat dalgalanmalarına karşı büyük ölçüde dirençli kaldığını ve Bitcoin'lerini satma konusunda baskı hissetmediklerini gösteriyor. Eğer bu eğilim devam ederse, piyasadaki satış baskısının hafiflemesiyle birlikte fiyat istikrarı sağlanabilir.

# ICRYPEX

0850 255 1079

Tüm Hakları Saklıdır © 2018 ICRYPEX KRIPTO VARLIK ALIM SATIM PLATFORMU A.Ş.  
ICRYPEX KRIPTO VARLIK ALIM SATIM PLATFORMU A.Ş. Maslak Mah. Maslak Meydan Sok. Spring Giz Plaza N:5/57 Sarıyer/İstanbul  
E-posta: info@icrypex.com.tr

## RİSK BİLDİRİMİ

Kripto varlıkların alımı, satımı ve saklanması belirli riskler taşımaktadır. Bu nedenle, Icrypex'te işlem yapmaya karar vermeden önce, aşağıda sayılanlarla sınırlı olmaksızın karşılaşılabileceğiniz olası her türlü riski iyi anlamanız, değerlendirmeniz ve söz konusu riskleri dikkate alarak karar vermeniz gerekmektedir. Dijital paralar yüksek risk ve oynaklık içeren hareketlilik gösterebilir. ICRYPEX KRIPTO VARLIK ALIM SATIM PLATFORMU A.Ş.'nin, arz talep ilişkisine göre belirlenen kripto varlıkların fiyatlarının değişmesinden (Icrypex'te yapılan alım-satım işlemleri esnasında gerçekleşen fiyat değişiklikleri de dahil ancak bunlarla sınırlı olmamak kaydıyla) dolayı hiçbir sorumluluğu yoktur. Bu sebeplerle doğmuş ya da doğacak tüm zarar ve kayıpların sorumluluğu kullanıcılara aittir. ICRYPEX KRIPTO VARLIK ALIM SATIM PLATFORMU A.Ş.'nin kişisel verilerinizi elde etme, saklama ve işleme faaliyetlerine ilişkin detay bilgilere [Kişisel Verilerin Korunması Kanunu Aydınlatma Metni](#)'nden ulaşabilirsiniz. [Gizlilik Politikası](#) ve [Kullanım Sözleşmesi](#) için tıklayınız.

MERSİS Numarası: 0465-0772-2300-0001