

13 - 20 OCAK HAFTASI

HAFTALIK PİYASA RAPORU

ICRYPEX | ARAŞTIRMA

EKONOMİK TAKVİM

Geçen Haftanın Ekonomik Takvimi

Zaman	Döviz	Olay	Açıklanan	Beklenti	Önceki
14 Ocak 2025, Salı					
16:30	USD	Üretici Fiyat Endeksi (ÜFE) (Aylık) (Ara)	0,20%	0,40%	0,40%
15 Ocak 2025, Çarşamba					
10:00	GBP	Tüketici Fiyat Endeksi (TÜFE) (Yıllık) (Ara)	2,50%	2,60%	2,60%
16:30	USD	Çekirdek Tüketici Fiyat Endeksi (TÜFE) (Aylık) (Ara)	0,20%	0,20%	0,30%
16:30	USD	Tüketici Fiyat Endeksi (TÜFE) (Yıllık) (Ara)	2,90%	2,90%	2,70%
16 Ocak 2025, Perşembe					
10:00	GBP	GSYİH (Aylık) (Kas)	0,10%	0,20%	-0,10%
10:00	EUR	Almanya Tüketici Fiyat Endeksi (TÜFE) (Aylık) (Ara)	0,50%	0,40%	-0,20%
16:30	USD	Çekirdek Perakende Satışlar (Aylık) (Ara)	0,40%	0,50%	0,20%
16:30	USD	İşsizlik Haklarından Yararlanma Başvuruları	217K	210K	201K
16:30	USD	Philadelphia Fed İmalat Endeksi (Oca)	44,3	-5	-10,9
16:30	USD	Perakende Satışlar (Aylık) (Ara)	0,40%	0,60%	0,70%
17 Ocak 2025, Cuma					
05:00	CNY	Çin Gayri Safi Yurtiçi Hasıla (GSYİH) (Yıllık) (4. Çeyrek)	5,40%	5,00%	4,60%
13:00	EUR	Tüketici Fiyat Endeksi (TÜFE) (Yıllık) (Ara)	2,40%	2,40%	2,20%

Geçtiğimiz hafta açıklanan ekonomik veriler, piyasa üzerinde etkili olacak önemli göstergeler sundu. ABD'de Üretici Fiyat Endeksi (ÜFE) aylık bazda %0,20 ile beklentilerin altında kalırken, Çekirdek TÜFE %0,20 ile beklentiye paralel, yıllık TÜFE ise %2,90 ile bir önceki %2,70'in üzerinde açıklandı. Bu durum, ABD'de enflasyonun karışık bir görünüm sergilediğini ve Fed'in para politikası kararlarını zorlaştırabileceğini gösteriyor. Perakende satışlar ve işsizlik başvurularındaki artışlar ekonomik aktivitedeki yavaşlama sinyalleri verirken,

Philadelphia Fed İmalat Endeksi'nin güçlü toparlanması dikkat çekti. İngiltere'de yıllık TÜFE %2,50 ile beklentilerin altında kalarak enflasyonda bir yavaşlama olduğunu gösterirken, aylık GSYİH %0,10 ile önceki negatif değerden pozitive dönmesine rağmen beklentiye karşılımadı.

Almanya'da TÜFE aylık bazda %0,50 ile beklentilerin üzerinde artış gösterdi ve Avrupa Merkez Bankası'nın (ECB) sıkılaştırıcı politikalarını destekleyebilecek bir veri sundu. Çin ekonomisi ise 4. çeyrekte %5,40 yıllık büyüme ile beklentilerin oldukça üzerinde bir performans sergileyerek küresel risk iştahını artırabilecek olumlu bir tablo çizdi.

Önümüzdeki Haftanın Ekonomik Takvimi

Zaman	Döviz	Olay	Açıklanan	Beklenti	Önceki
20 Ocak 2025, Pazartesi					
Tüm Gün		ABD - Martin Luther King Jr. Günü			
04:00	CNY	PBOC En Düşük Kredi Faiz Oranı (Oca)		3,60%	3,60%
07:30	JPY	Sanayi Üretimi (Aylık) (Kas)		-2,30%	-2,30%
21 Ocak 2025, Salı					
10:00	GBP	İstihdam Değişikliği 3A/3A (Aylık) (Kas)			173K
10:00	GBP	İşsizlik Oranı (Kas)		4,30%	4,30%
16:30	CAD	Çekirdek Tüketici Fiyat Endeksi (TÜFE) (Yıllık) (Ara)			1,60%
22 Ocak 2025, Çarşamba					
18:00	USD	ABD Öncü Endeks (Aylık) (Ara)		-0,10%	0,30%
18:15	EUR	AMB Başkanı Lagarde'ın Konuşması			
23 Ocak 2025, Perşembe					
16:30	USD	İşsizlik Haklarından Yararlanma Başvuruları		220K	217K
20:00	USD	Enerji Bilgisi İdaresi Ham Petrol Stokları			-1,962M
24 Ocak 2025, Cuma					
06:00	JPY	Faiz Oranı Kararı		0,50%	0,25%
17:45	USD	Üretim Satın Alma Müdürleri Endeksi (PMI)			49,4
17:45	USD	S&P Global Bileşik Satın Alma Müdürleri Endeksi			55,4
17:45	USD	Hizmet Satın Alma Müdürleri Endeksi (PMI)			56,8
18:00	USD	İkinci El Konut Satışları (Ara)		4,19M	4,15M
18:00	USD	Mevcut Konut Satışları (Aylık) (Ara)			4,80%

Bu hafta açıklanacak ekonomik veriler, küresel piyasalar için kritik ipuçları sunacak. Pazartesi günü ABD'de Martin Luther King Jr. Günü nedeniyle piyasalar kapalı kalırken, Çin Merkez Bankası'nın kredi faiz oranını %3,60 seviyesinde sabit tutması bekleniyor. Japonya'da sanayi üretiminin % -2,30 seviyesinde kalması, ülkede sanayi sektöründeki zayıflığın devam ettiğini gösterebilir. Salı günü İngiltere'de istihdam değişikliğinin 173K artış göstermesi beklenirken, işsizlik oranının %4,30 ile sabit kalacağı öngörülüyor. Bu durum, İngiltere iş gücü piyasasının istikrarını koruduğunu gösterebilir.

Kanada'da yıllık çekirdek TÜFE'nin %1,60 seviyesinde gerçekleşmesi, enflasyonun kontrol altında olduğunu işaret edebilir. Çarşamba günü ABD'de öncü endeksin % -0,10 seviyesine düşmesi, ekonomik aktivitede yavaşlama sinyali verebilir. Avrupa Merkez Bankası Başkanı Christine Lagarde'ın konuşması ise özellikle enflasyon ve faiz politikalarına dair önemli ipuçları sağlayabilir. Perşembe günü ABD işsizlik başvurularının 220K seviyesinde açıklanması beklenirken, ham petrol stoklarının -1,962 milyon varil azalması enerji piyasalarında talebin güçlü kaldığını gösterebilir.

Haftanın en dikkat çekici gelişmesi Cuma günü Japonya Merkez Bankası'nın faiz oranını %0,50'ye yükseltmesi bekleniyor. Bu, Japonya'nın uzun süredir devam eden düşük faiz politikasından uzaklaşmaya başladığını ve enflasyonu kontrol altına alma çabalarını hızlandırdığını gösterebilir. Aynı gün ABD'de PMI verileri açıklanacak; üretim PMI'nın 49,4 ile daralma bölgesinde, hizmet PMI'nın ise 56,8 ile büyüme bölgesinde kalması bekleniyor. Ayrıca, ikinci el konut satışlarının 4,19 milyon seviyesinde ve mevcut konut satışlarının aylık %4,80 artış göstermesi bekleniyor. Genel olarak, bu hafta açıklanacak veriler, merkez bankalarının politika adımları ve piyasa volatilesi üzerinde belirleyici bir etkiye sahip olabilir.

Genel Bakış

Geçtiğimiz hafta açıklanan ekonomik veriler, piyasalar üzerinde karışık bir etki yaratırken, önümüzdeki hafta açıklanacak veriler ve kripto dünyasındaki gelişmeler, yatırımcılar için önemli ipuçları sunuyor. ABD’de açıklanan ÜFE ve TÜFE verileri enflasyonun karmaşık bir görünüm sergilediğini ortaya koyarken, Fed’in para politikası kararlarını zorlaştırdı. Perakende satışlar ve işsizlik başvurularındaki artış ekonomik aktivitedeki yavaşlama sinyalleri verirken, Philadelphia Fed İmalat Endeksi’nde görülen güçlü toparlanma dikkat çekti. Çin ekonomisinin %5,40 büyümesi ise küresel risk iştahını artırarak piyasalara olumlu bir hava kattı.

Bu hafta ise ABD’de Martin Luther King Jr. Günü nedeniyle düşük işlem hacmiyle başlayacak piyasalar, Çin’in kredi faiz oranlarını sabit tutması ve Japonya’nın sanayi üretimindeki zayıflığa odaklanacak. İngiltere iş gücü piyasasının istikrarını koruması beklenirken, Kanada’da çekirdek TÜFE’nin enflasyonu kontrol altında tuttuğu görülüyor. Çarşamba günü ABD’de öncü endeksin düşmesi ekonomik aktivitedeki yavaşlama beklentisini artırabilirken, ECB Başkanı Lagarde’ın konuşması, enflasyon ve faiz politikalarına dair önemli ipuçları sağlayabilir. Haftanın en dikkat çekici gelişmesi Japonya Merkez Bankası’nın faiz oranını %0,50’ye yükseltme kararı olacak. ABD’de açıklanacak PMI ve konut satışları verileri de ekonomik aktivite ve tüketici talebi hakkında fikir verecek.

Kripto dünyasında ise geçtiğimiz hafta önemli gelişmeler yaşandı. Worldcoin, biyometrik kimlik doğrulama ağıyla 10 milyon kullanıcıya ulaşırken, veri gizliliği endişeleri nedeniyle düzenleyici engellerle karşılaştı. Ripple, Cardano ile iş birliği yaparak RLUSD stabilcoinini entegre ederken, bu gelişme Cardano’nun DeFi kapasitesini artırma potansiyeli taşıyor. XRP, Ripple’in SEC davasındaki olumlu gelişmelerin ardından 2018’den bu yana ilk kez 3 doları aşarak dikkat çekti. Ayrıca, Litecoin spot ETF’i onayı için umutlar artarken, Trump’ın ABD merkezli kripto varlıklarla stratejik bir rezerv oluşturma planı kripto dünyasında ilgi uyandırdı. Tether’in merkezi El Salvador’a taşınması, ülkenin küresel kripto merkezi olma hedefine destek sunuyor.

HAFTANIN ÖNE ÇIKAN HABERLERİ

13.01 World'un Dijital Kimlik Ağı: Worldcoin, biyometrik kimlik doğrulama ağıyla 10 milyon kullanıcıya ulaştı, ancak veri gizliliği endişeleri nedeniyle birçok ülkede düzenleyici engellerle karşılaşılıyor.

13.01 Ammon Simon'un Yeni Görevi: Ammon Simon, ABD Senatosu Bankacılık Komitesi'nin Baş Hukuk Danışmanı olarak atanarak kripto düzenlemelerinde rol oynayacak.

14.01 Cardano ve Ripple İş Birliği: Ripple'in RLUSD stabilcoini, Cardano blok zincirine entegre edilerek Cardano'nun DeFi kapasitesini artırmayı hedefliyor.

14.01 Tether El Salvador'a Taşınıyor: Tether, merkezi El Salvador'a taşıyarak ülkenin küresel kripto ticaret merkezi olma hedefini destekliyor.

15.01 AI Token'ları Değer Kazandı: Franklin Templeton'un AI'nin içerik üretimindeki devrim potansiyelini vurgulayan raporu sonrası AI token'ları fiyat artışı yaşadı.

15.01 Robinhood'a SEC Cezası: Robinhood, menkul kıymet yasası ihlalleri nedeniyle SEC'e 45 milyon dolar ceza ödemeyi kabul etti.

16.01 Litecoin Spot ETF'i Umudu: Litecoin spot ETF'si, ABD'de onaylanması muhtemel bir sonraki kripto ETF olarak öne çıkıyor.

16.01 XRP 3 Doları Aştı: XRP, Ripple'in SEC davasındaki gelişmeler ve piyasa iyimserliğiyle 2018'den bu yana ilk kez 3 doları geçti.

17.01 Trump'ın Kripto Rezervi Planı: Trump, ABD merkezli kripto varlıklarla stratejik bir rezerv oluşturmayı planlıyor.

17.01 World Liberty Financial'in Ethereum Geçişi: World Liberty Financial, Wrapped Bitcoin varlıklarını Ethereum'a çevirerek stratejik bir değişim gerçekleştirdi.

BTC-ETH-AVAX Teknik Analizi

BTC Analizi



BTC geçtiğimiz haftayı %7.18 oranında artış ile 94,545 seviyesinde kapattı. 101.331 seviyesi kritik bir direnç noktası iken, bunun üzerinde 106.000-108.000 aralığında güçlü bir direnç bölgesi bulunmaktadır. Bu bölge, fiyatın daha önce satış baskısıyla karşılaştığı alanı temsil etmekte olup, yukarı yönlü bir kırılım halinde yükseliş trendinin ivme kazanması ve fiyatın yeni zirvelere ulaşması olasıdır. Destek tarafında, en yakın seviyeler 100.000 psikolojik seviyesi ve 95.934 olarak dikkat çekmektedir. Daha alt seviyelerde ise 92.500 ve 90.886 destek noktaları, fiyatın düşüşlerde toparlanabileceği alanlar olarak öne çıkmaktadır. Fiyatın 106.000-108.000 bölgesine doğru yükselişi sonrası hafif bir geri çekilme yaşadığı ve konsolide olduğu gözlemlenmektedir. Bu konsolidasyon, piyasanın bir sonraki hareket yönü için karar aşamasında olduğunu göstermektedir. Fiyatın 102.699 direncini aşması durumunda, 106.000-108.000 aralığına doğru hareket beklenebilirken, bu seviyelerde satış baskısının devam etmesi halinde fiyatın 100.000 veya daha altındaki destek seviyelerine çekilme ihtimali bulunmaktadır.

ETH Analizi



ETH geçtiğimiz haftayı %1.60 oranında düşüş ile 3215 seviyesinde kapattı. İlk önemli direnç seviyesi 3.443,93 USDT olarak öne çıkarken, bu seviyenin üzerinde 3.829,69 ve 4.009,66 seviyeleri bulunmakta, özellikle 4.009,66 seviyesi güçlü bir direnç alanı olarak dikkat çekmektedir. Aşağı yönlü hareketlerde ise 3.220,55 seviyesi en yakın destek noktası olarak önem taşımaktadır. Bu seviyenin kırılması durumunda, fiyatın 3.060 veya daha düşük seviyelere, özellikle 2.461,59, 2.338,99 ve 2.169,63 destek bölgelerine kadar gerilemesi muhtemeldir. Şu anda fiyat, 3.220,55 destek seviyesi ile 3.443,93 direnç seviyesi arasında yatay bir hareket sergilemektedir ve bu durum piyasanın bir sonraki trend yönü için karar aşamasında olduğunu göstermektedir. Fiyatın bu aralıktan çıkması, yükseliş veya düşüş trendini belirleyecek kritik bir sinyal olacaktır.

AVAX Analizi



AVAX geçtiğimiz haftayı %2.41 oranında düşüş ile 35.68 seviyesinde kapattı. En yakın destek seviyesi 35.63 olup, bu seviyenin altında 34.00, 32.95 ve 30.85 seviyeleri güçlü destek alanları olarak öne çıkmaktadır. Uzun vadede ise 21.88 seviyesi en güçlü destek noktası olarak dikkat çekmektedir. Direnç tarafında, 37.67 seviyesi ilk önemli direnç olarak belirlenirken, bu seviyenin üzerinde 39.05, 40.30 ve kritik bir direnç bölgesi olan 42.06 seviyeleri bulunmaktadır. Fiyatın bu seviyeleri aşması durumunda, 45.80 ve 54.43 seviyelerine doğru bir yükseliş trendi beklenebilir. Şu anda fiyat, 35.63 desteği ile 40.30 direnci arasında bir konsolidasyon sürecindedir ve bu aralıktan yapılacak bir kırılım, trendin yönü hakkında önemli sinyaller verecektir.

En Çok Yükselen Coin



SPELL Analizi:

SPELL geçtiğimiz haftayı %30.58 oranında artış göstererek en çok yükselen kripto varlık olarak öne çıkıyor. Haftayı pozitif kapatma da yeni haftaya negatif başlayan SPELL için negatif seyrin devam etmesi halinde ilk majör destek seviyesi olarak 0.0008824 dolar seviyesinin çalışması beklenebilir. Bu seviyenin kırılması ve altında kalıcılık sağlanması halinde alıcıların yoğun olduğu bölge olan 0.0006483 dolar seviyesi bir sonraki destek konumunda.

Eğer 0.0008824 dolar üzerinde kalıcılık devam ederse olası pozitif seyrinde 0.0011676 dolar majör direnç konumunda görünüyor. Bu seviyenin üzerinde uzun zamandır kalıcılık sağlayamayan SPELL için bu seviyenin kırılması halinde 0.0014018 seviyelerini tekrar test etmesi beklenebilir. Yön için destek ve direnç seviyelerini yakından izlemek önemli olacaktır.



LINK Analizi:

LINK geçtiğimiz haftayı %22.66 yükselişle kapatarak en çok yükselen kripto varlıklar arasında ikinci olarak tamamladı. İlk güçlü destek seviyesi 23.78 bölgesinde bulunuyor ve fiyat bu seviyeyi test ettikten sonra yeniden toparlanma göstermiş. Daha aşağıda ise 19.80 seviyesi dikkat çekiyor ve bu seviye, fiyatın aşağı yönlü hareketinde önemli bir destek noktası olarak öne çıkıyor. Daha derin bir düzeltme durumunda ise 16.62 ve 20.85 seviyeleri, uzun vadeli destek alanları olarak değerlendirilebilir. Yukarı yönlü hareketlerde ilk güçlü direnç 27.37 seviyesinde bulunuyor ve fiyatın bu seviyeyi aşması durumunda yükseliş trendi hız kazanabilir.

Bu seviyenin üzerinde ise 30.00 seviyesi, potansiyel bir psikolojik direnç olarak dikkat çekiyor. Fiyat şu anda destek ve direnç seviyeleri arasında bir konsolidasyon sürecinde ve özellikle 23.78 ile 27.37 seviyeleri arasında sıkışmış durumda. Bu durum, trendin yönü hakkında net bir sinyal vermiyor ancak yukarı yönlü bir kırılım, trendin pozitif bir şekilde devam etmesini sağlayabilirken, aşağı yönlü bir hareket ise fiyatı 19.80 seviyesine kadar geri çekebilir. Fiyatın 27.37 direncini aşması halinde yükseliş ivmesi kazanabileceği, ancak 23.78 seviyesinin altında kapanış yapması durumunda düşüş trendinin hızlanabileceği bir senaryo söz konusu.



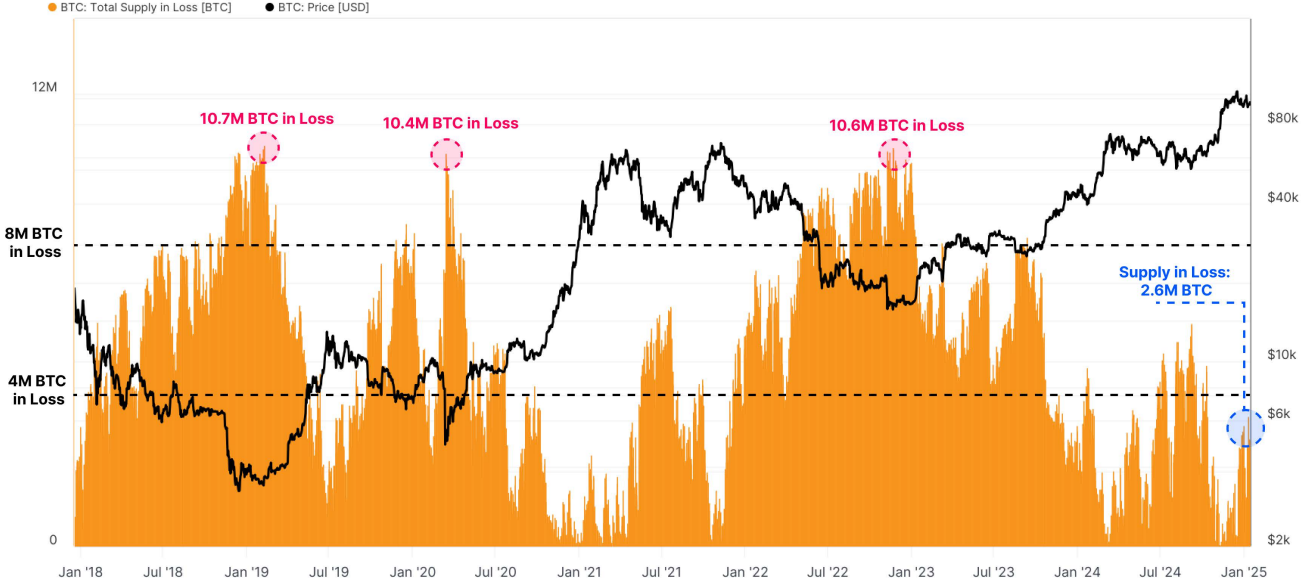
JUP Analizi:

JUP geçtiğimiz haftayı %20.58 yükselişle kapatarak en çok yükselen kripto varlıklar arasında üçüncü olarak tamamladı. İlk önemli destek seviyesi 0.9740 olarak dikkat çekiyor ve fiyat bu seviyeyi test ettikten sonra toparlanma göstermiş durumda. Daha aşağıda 0.8421 seviyesi kritik bir destek alanı olarak öne çıkarken, bu seviye fiyatın daha derin bir düzeltme yaşaması durumunda alıcıların devreye girebileceği bir alan olarak değerlendirilebilir. En alt destek seviyesi ise 0.7130 olup, büyük bir satış baskısı durumunda potansiyel bir dip noktası olabilir. Yukarı yönlü hareketlerde ilk güçlü direnç seviyesi 1.0953 olarak görülüyor ve fiyatın bu seviyeyi aşması, kısa vadeli bir yükseliş trendinin teyidi için kritik önem taşıyor. Daha yukarıda ise 1.2230 seviyesi güçlü bir direnç noktası olarak dikkat çekiyor ve bu seviyenin kırılması durumunda fiyatın yeni bir zirve hedeflemesine olanak sağlayabilir.

Genel olarak fiyat, kısa vadeli bir düşüş trendinden toparlanma göstererek direnç seviyelerini test etmeye çalışıyor ancak yukarı yönlü hareketin devam edebilmesi için mevcut direnç seviyelerinin üzerinde kapanışlar yapılması gerekiyor. Şu anda fiyat, 0.9740 ile 1.0953 seviyeleri arasında sıkışmış durumda ve bu aralıktan çıkış, bir sonraki fiyat hareketi yönü için belirleyici olacak. Fiyat, mevcut seviyelerde toparlanma gösteriyor ancak güçlü direnç seviyelerinin aşılması, trendin pozitif yönde devamı için kritik öneme sahip. Aksi takdirde, aşağı yönlü bir hareketle destek seviyelerine doğru geri çekilme yaşanabilir.

İstatistik ve Zincir Üstü Veriler

Total Supply in Loss



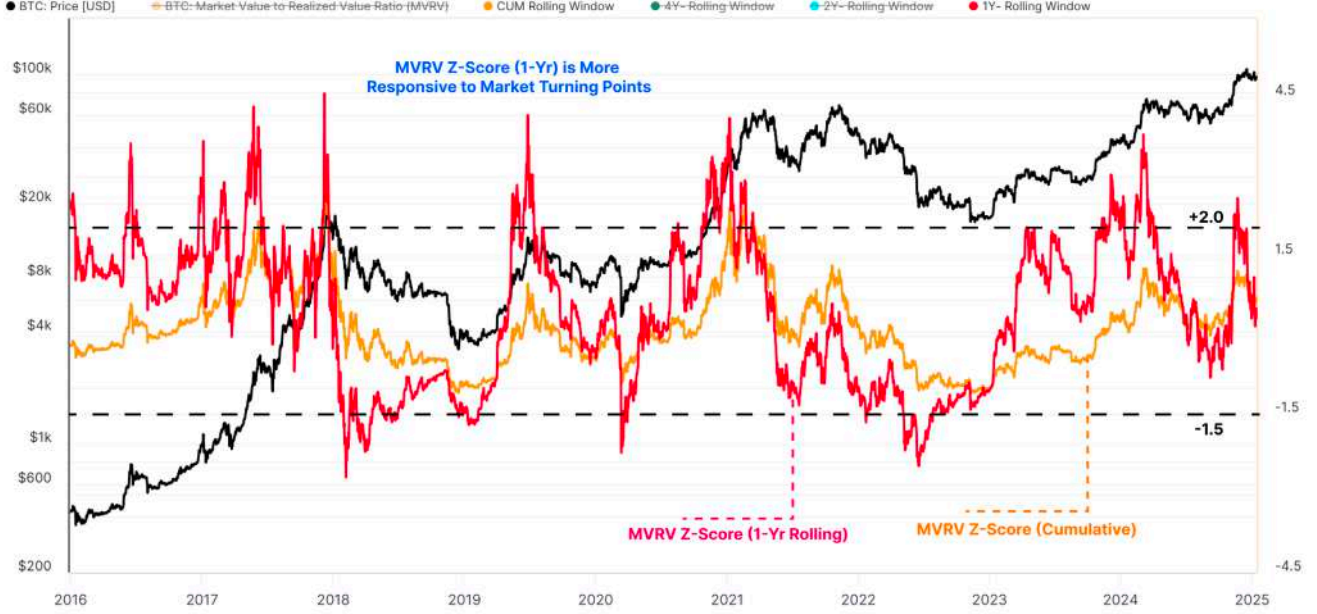
© 2025 Glassnode. All Rights Reserved.

glassnode

Bitcoin'in tarihsel döngüleri göz önüne alındığında, "supply in loss" metriği, piyasa stres seviyelerinin değerlendirilmesinde kritik bir role sahiptir. Özellikle boğa piyasalarında bu metrik genellikle 4 milyon BTC'nin altında kalırken, ayı piyasalarının erken evrelerinde 4-8 milyon BTC arasında seyrettiği gözlemlenmiştir. Mevcut durumda, son hafta içindeki volatilité nedeniyle 2-3.5 milyon BTC kayıp bölgesine girmiştir. Bu deęer, özellikle 2024 ortalarındaki 4 milyon BTC'lik seviyenin altında kalarak piyasa stresinin sınırlı olduęunu göstermektedir.

Tarihsel perspektifte, 2018 ayı piyasasında ve 2020 COVID çöküşünde sırasıyla 10.7 milyon ve 10.4 milyon BTC'nin kayıp bölgesinde olduęu dönemlerle kıyaslandığında, güncel seviyelerin oldukça düşük olduęu anlaşılmaktadır. Bitcoin'in kısa süreliğine 89.000 dolara gerilemesine rağmen "supply in loss" metriğinin kritik seviyelerin altında kalması, piyasanın genel dayanıklılıęını ve alıcıların güvenini göstermektedir. Bu durum, Bitcoin'in uzun vadeli yukarı yönlü trendine dair olumlu sinyaller sunmaktadır.

Bitcoin: MVRV Z-Score Optimization

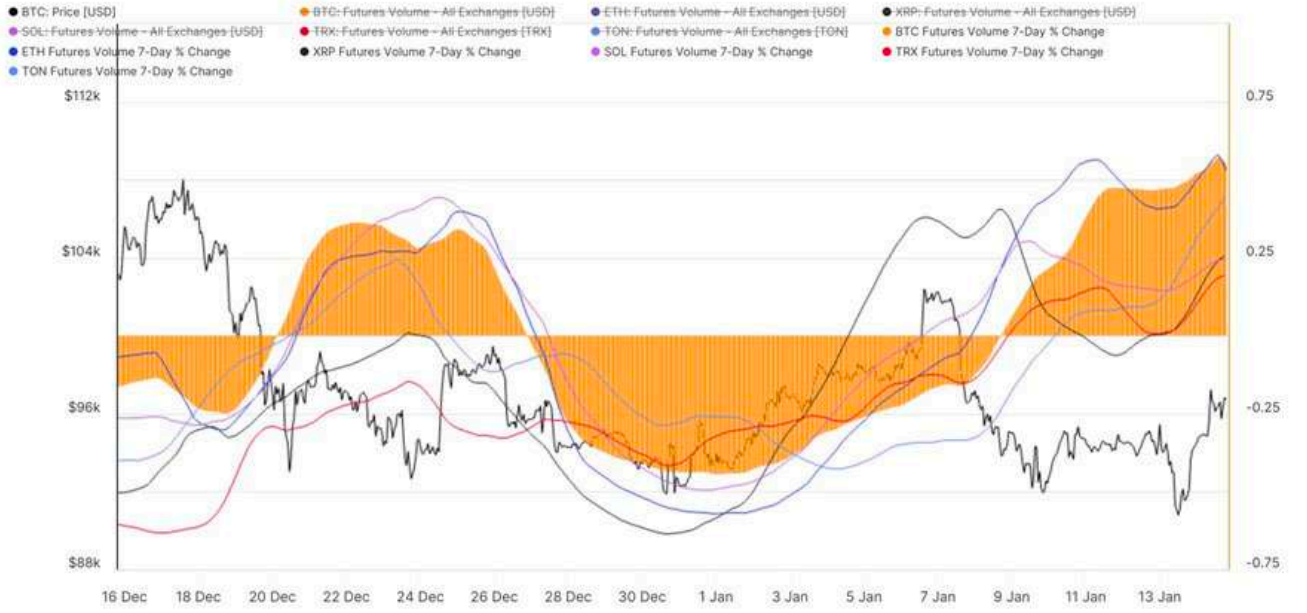


glassnode

Bitcoin'in 108.000 \$ seviyesindeki tüm zamanların en yüksek değerinden (ATH) geri çekilmesiyle birlikte, piyasadaki aşırı değerlemeler önemli ölçüde azalmış durumda. Bu düzeltmeye rağmen talep güçlü kalmayı sürdürüyor ve piyasa yapısında genel bir sağlamlık gözlemleniyor. MVRV Z-Score (1 yıllık hareketli ortalama) metriği, piyasanın dönüş noktalarına hassasiyetle yanıt vermesiyle dikkat çekiyor. Özellikle, fiyatın aşırı alım ve aşırı satım bölgelerine yaklaştığı durumlarda bu metrik kritik ipuçları sağlıyor.

Kısa vadeli yatırımcılar, piyasanın bu geri çekilme sürecinde en çok gerçekleşmemiş kayıpları elinde tutan grup olarak öne çıkıyor. Ancak önceki büyük düşüşlerle kıyaslandığında, stres seviyeleri daha düşük ve bu durum piyasanın geneli için olumlu bir tablo çiziyor. Bu görünüm, yatırımcıların piyasaya olan güveninin tam olarak sarsılmadığını ve uzun vadeli bir destek seviyesinin korunabileceğini gösteriyor.

Major Assets Futures Volume (7-Day SMA Percent Change)



© 2025 Glassnode. All Rights Reserved.

glassnode

Aralık ayının sonlarında vadeli işlem hacimlerinde yaşanan negatif değişim sonrası, 2025 yılının başlangıcından itibaren piyasalarda belirgin bir toparlanma gözlemleniyor. Özellikle Bitcoin (BTC) ve Ethereum (ETH), sırasıyla %55.9 ve %54.1'lik haftalık hacim artışlarıyla lider konumda bulunuyor. Bunun yanı sıra Toncoin (TON) de %44.4'lük artışla önemli bir ivme yakalamış durumda. Bu güçlü yükseliş, piyasa katılımcılarının büyük varlıklara olan ilgisini artırarak hem pozisyonlanma hem de güvenin artışıyla ilişkilendirilebilir.

Diğer varlıklar olan XRP (%24.3), Solana (SOL, %24.4) ve TRON (TRX, %20.5), BTC ve ETH kadar güçlü olmasa da, pozitif bir toparlanma eğilimi sergiliyor. Bu daha yavaş ancak istikrarlı artış, piyasanın genelinde daha geniş bir katılım olduğunu ve yatırımcıların orta vadeli bir yükseliş hareketine hazırlandığını işaret ediyor. Vadeli işlem hacimlerindeki bu genel iyileşme, kripto piyasalarının toparlanmaya yönelik güçlü bir sinyal gönderdiğini ve olası bir yükseliş trendinin yakında başlayabileceğini düşündürmektedir.

ICRYPEX

0850 255 1079

Tüm Hakları Saklıdır © 2018 ICRYPEX KRIPTO VARLIK ALIM SATIM PLATFORMU A.Ş.
ICRYPEX KRIPTO VARLIK ALIM SATIM PLATFORMU A.Ş. Maslak Mah. Maslak Meydan Sok. Spring Giz Plaza N:5/57 Sarıyer/İstanbul
E-posta: info@icrypex.com.tr

RİSK BİLDİRİMİ

Kripto varlıkların alımı, satımı ve saklanması belirli riskler taşımaktadır. Bu nedenle, Icrypex'te işlem yapmaya karar vermeden önce, aşağıda sayılanlarla sınırlı olmaksızın karşılaşılabileceğiniz olası her türlü riski iyi anlamanız, değerlendirmeniz ve söz konusu riskleri dikkate alarak karar vermeniz gerekmektedir. Dijital paralar yüksek risk ve oynaklık içeren hareketlilik gösterebilir. ICRYPEX KRIPTO VARLIK ALIM SATIM PLATFORMU A.Ş.'nin, arz talep ilişkisine göre belirlenen kripto varlıkların fiyatlarının değişmesinden (Icrypex'te yapılan alım-satım işlemleri esnasında gerçekleşen fiyat değişiklikleri de dahil ancak bunlarla sınırlı olmamak kaydıyla) dolayı hiçbir sorumluluğu yoktur. Bu sebeplerle doğmuş ya da doğacak tüm zarar ve kayıpların sorumluluğu kullanıcılara aittir. ICRYPEX KRIPTO VARLIK ALIM SATIM PLATFORMU A.Ş.'nin kişisel verilerinizi elde etme, saklama ve işleme faaliyetlerine ilişkin detay bilgilere [Kişisel Verilerin Korunması Kanunu Aydınlatma Metni](#)'nden ulaşabilirsiniz. [Gizlilik Politikası](#) ve [Kullanım Sözleşmesi](#) için tıklayınız.

MERSİS Numarası: 0465-0772-2300-0001