

28 EKİM - 4 KASIM HAFTASI

HAFTALIK PİYASA RAPORU

ICRYPEX | ARAŞTIRMA

EKONOMİK TAKVİM

Geçen Haftanın Ekonomik Takvimi

Salı, 29 Ekim 2024

10:00	SEK	GSYH (Çeyreklik) (3. Çeyrek)	-0,10%	0,40%	-0,30%
17:00	USD	CB Tüketici Güveni (Eki)	108,7	99,5	99,2
17:00	USD	JOLTS İş Açıkları (Eyl)	7.443M	7.980M	7.861M

Çarşamba, 30 Ekim 2024

13:00	EUR	GSYH (Çeyreklik) (3. Çeyrek)	0,40%	0,20%	0,20%
13:00	EUR	GSYH (Yıllık) (3. Çeyrek)	0,90%	0,80%	0,60%
15:15	USD	ADP Tarım Dışı İstihdam Değişimi (Eki)	233K	110K	143K
15:30	USD	GSYH (Çeyreklik) (3. Çeyrek)	2,80%	3,00%	3,00%

Perşembe, 31 Ekim 2024

04:30	CNY	Gayri Sanayi PMI (Eki)	50,2	50,5	50
06:00	JPY	BoJ Faiz Oranı Kararı	0,25%	0,25%	0,25%
13:00	EUR	Çekirdek TÜFE (Yıllık) (Eki)	2,70%	2,60%	2,70%
13:00	EUR	TÜFE (Yıllık) (Eki)	2,00%	1,90%	1,70%
13:00	EUR	İşsizlik Oranı (Eyl)	6,30%	6,40%	6,40%
15:30	USD	Çekirdek PCE Fiyat Endeksi (Yıllık) (Eyl)	2,70%	2,60%	2,70%

Cuma, 1 Kasım 2024

15:30	USD	Ortalama Saatlik Kazançlar (Yıllık) (Eki)			4,00%
15:30	USD	Tarım Dışı İstihdam (Eki)	12K	111K	254K
15:30	USD	İşsizlik Oranı (Eki)	4,10%	4,10%	4,10%
16:45	USD	S&P Global ABD İmalat PMI (Eki)	48,5	47,9	47,8
17:00	USD	İnşaat Harcamaları (Aylık) (Eyl)	0,10%	-0,10%	-0,10%
17:00	USD	ISM İmalat İstihdamı (Eki)	44,4		43,9
17:00	USD	ISM İmalat PMI (Eki)	46,5	47,5	47,2

Geçen hafta yayımlanan ekonomik veriler, küresel ekonomide yavaşlama sinyallerini ve işgücü piyasasındaki zayıflıkları gözler önüne serdi. İsveç üçüncü çeyrek GSYH verisi, beklenmedik bir şekilde daralma göstererek (-%0.10) ekonomideki zayıflığa işaret etti. ABD'de ise tüketici güveni, Ekim ayında beklentilerin üzerinde (108.7) gerçekleşerek tüketici harcamalarının güçlü seyredebileceğini gösterdi, ancak aynı gün açıklanan JOLTS iş açığı verisi 7.443 milyonla beklentilerin altında kalarak iş gücü piyasasında talep düşüşünü ortaya koydu. Euro Bölgesi'nde çeyreklik büyüme %0.40 ile beklenenden daha güçlü geldi ve yıllık büyüme %0.90'a yükseldi, ancak ABD'de ADP özel sektör istihdamı 233 bin kişi artış göstererek güçlü bir veri sunsa da, üçüncü çeyrek GSYH büyümesi %2.80 ile beklentinin biraz altında kalarak ABD ekonomisinde bir miktar yavaşlama sinyali verdi.

31 Ekim'de Çin'in Gayri Sanayi PMI verisi, 50.2 ile sınırlı bir genişlemeyi gösterirken, Japonya Merkez Bankası (BoJ) faiz oranında değişikliğe gitmeyerek %0.25'te sabit bıraktı. Euro Bölgesi'nde ise enflasyon oranları sınırlı bir artış gösterdi; çekirdek TÜFE yıllık %2.70, TÜFE ise %2.00 seviyesine ulaştı. Bölgedeki işsizlik oranı %6.30 ile beklentilerin hafif altında kalarak pozitif bir sürpriz yaptı. ABD'de enflasyonun önemli göstergelerinden biri olan çekirdek PCE fiyat endeksi, yıllık %2.70 artış göstererek enflasyonist baskıların hâlâ devam ettiğini ortaya koydu.

1 Kasım'da ABD'de Ekim ayı tarım dışı istihdam verisi 12 bin kişi artarak beklentilerin çok altında kalırken, işsizlik oranı %4.10 ile sabit kaldı. Aynı zamanda, ISM imalat PMI verisi 46.5 ile sektörde daralmaya işaret etti. S&P Global ABD imalat PMI verisi ise hafif bir iyileşmeyle 48.5'e çıktı, ancak yine de daralma bölgesinde kaldı. İnşaat harcamaları aylık %0.10 artış göstererek beklenenden daha iyi geldi.

Bu veriler, ABD ekonomisinin yavaşlama eğiliminde olduğunu ve iş gücü piyasasının baskı altında kaldığını teyit etti. Genel olarak, bu veriler küresel ekonomideki zayıflama sinyallerini güçlendirdi ve işgücü piyasalarındaki dengesizliklerin arttığını gösterdi.

Önümüzdeki Haftanın Ekonomik Takvimi

4 Kasım 2024, Pazartesi

11:50	EUR	Fransa İmalat Satın Alma Müdürleri Endeksi (PMI) (Eki)	44,5	44,6
11:55	EUR	Almanya İmalat Satın Alma Müdürleri Endeksi (PMI) (Eki)	42,6	40,6
12:00	EUR	İmalat Satın Alma Müdürleri Endeksi (PMI) (Eki)	45,9	45,0

5 Kasım 2024, Salı

13:00	USD	ABD Başkanlık Seçimleri		
17:45	USD	S&P Global Bileşik Satın Alma Müdürleri Endeksi (Eki)	54,3	54,0
17:45	USD	Hizmet Satın Alma Müdürleri Endeksi (PMI) (Eki)	55,3	55,2
18:00	USD	ISM İmalat Dışı Satın Alma Müdürleri Endeksi (PMI) (Eki)	53,3	54,9

6 Kasım 2024, Çarşamba

12:00	EUR	S&P Global Bileşik Satın Alma Müdürleri Endeksi (PMI) (Eki)	49,7	49,6
12:00	EUR	Hizmet Satın Alma Müdürleri Endeksi (PMI) (Eki)	51,2	51,4
12:30	GBP	İnşaat Satın Alma Yöneticileri Endeksi (Eki)	56,0	57,2
18:30	USD	Enerji Bilgisi İdaresi Ham Petrol Stokları		-0,515M

7 Kasım 2024, Perşembe

15:00	GBP	Faiz Oranı Kararı (Kas)	4,75%	5,00%
16:30	USD	Devam Eden İşsizlik Sigortası Başvuruları		1.862K
21:00	USD	Atlanta FED GDPNow (4. Çeyrek)		
21:00	USD	Faiz Oranı Kararı	4,75%	5,00%
22:00	USD	Federal Açık Piyasa Komitesi (FOMC) Açıklaması		
22:30	USD	FOMC Basın Toplantısı		

8 Kasım 2024, Cuma

00:30	USD	Fed's Balance Sheet		7.013B
13:00	EUR	Avrupa Liderler Zirvesi		
16:30	CAD	İstihdam Değişimi (Eki)	33,2K	46,7K
18:00	USD	Michigan 5 Yıllık Enflasyon Beklentisi (Kas)		3,0%
18:00	USD	Michigan Tüketici Beklentileri (Kas)		74,1

Bu hafta, ekonomik takvimde dikkat çeken önemli olaylar arasında ABD Başkanlık Seçimleri, Euro Bölgesi ve ABD'den gelecek PMI verileri, ve ABD Merkez Bankası'nın (Fed) faiz kararı yer alıyor. Haftanın başında, Euro Bölgesi'nden imalat PMI verileriyle Fransa, Almanya ve bölgenin genel ekonomik aktivitesi hakkında bilgi edinilecektir. Salı günü ABD'deki Başkanlık Seçimleri, piyasalarda volatiliteye yol açabilir. Aynı gün açıklanacak ABD hizmet PMI verileri ise ekonomik büyümenin hizmet sektöründe nasıl ilerlediğine dair ipuçları sunacak.

Çarşamba günü, Euro Bölgesi ve İngiltere'den hizmet ve inşaat PMI verileri takip edilecek. Özellikle Euro Bölgesi'nden gelecek hizmet PMI verisi, ekonomik durgunluk endişelerinin ortasında büyüme potansiyeline işaret edebilir. Perşembe günü ise İngiltere Merkez Bankası (BoE) ve Fed'in faiz kararları küresel piyasaların odağında olacak. Faiz oranlarında yapılacak herhangi bir değişiklik, özellikle ABD doları ve İngiliz sterlini üzerinde büyük etkiler yaratabilir. Haftanın sonunda, Kanada'dan gelecek istihdam verileri, iş gücü piyasasının sağlığına dair bilgi verirken, Michigan Üniversitesi'nin ABD tüketici enflasyon beklentileri anketi, enflasyonist baskılara dair beklentileri gözler önüne serecek. Özellikle enflasyon beklentileri, Fed'in gelecekteki faiz politikaları hakkında ipuçları verebilir. Bu hafta açıklanacak veriler ve gelişmeler, piyasa katılımcılarına küresel ekonomik duruma dair önemli sinyaller sunacaktır.

Merkez Bankası (BoC) faiz kararı bekleniyor. Önceki faiz oranı %4,25 seviyesindeydi ve bu haftaki kararın aynı seviyede kalması bekleniyor. Faiz oranı kararları, ekonomik büyüme ve enflasyonu etkileyen en önemli araçlardan biri olduğu için dikkatle izleniyor. Aynı gün ABD'den gelecek mevcut konut satışları verisinin, önceki veriye göre hafif bir artış göstererek 3.90 milyon seviyesine ulaşması bekleniyor.

Perşembe günü, ABD'de işsizlik başvuruları açıklanacak ve önceki hafta 241K olan başvuruların bu hafta da aynı seviyede gerçekleşmesi bekleniyor. Ayrıca, ABD'den S&P Global İmalat ve Hizmetler PMI verileri gelecek. İmalat PMI verisi için 47.3, hizmetler PMI verisi için ise 55.2 seviyelerinde bir beklenti söz konusu. Bu veriler, ekonomik aktivitenin hangi yönde ilerlediğine dair önemli bir gösterge olacaktır. Yeni konut satışları verisi de perşembe günü açıklanacak olup, önceki veri olan 716K'dan biraz düşük, 710K seviyesinde bekleniyor.

Cuma günü, ABD'de Dayanıklı Mal Siparişleri verisi açıklanacak. Aylık bazda %0,90 düşüş bekleniyor ve bu düşüş, ekonomik yavaşlama veya belirsizlik dönemlerinde genellikle talebin azaldığını gösterir. Kanada'dan ise çekirdek perakende satışlar verisinin önceki %0,40 seviyesinde olduğu biliniyor. Bu veri, tüketici harcamalarının durumu hakkında bilgi verecektir.

Genel Bakış

Kripto paralar, tüm finansal gibi son iki haftayı ABD'de yaşanan gelişmelere bağlı geçirdi. ABD'de geçtiğimiz hafta gelen istihdam, enflasyon ve büyüme verilerinin yanı sıra, bu hafta Salı günü yaşanacak başkanlık seçimi ve Perşembe günü gerçekleşecek FED toplantısı öncesindeki gelişmelerden fiyatlamalar üzerinde etkili oldu. Bitcoin bu süreçte 73.000\$ seviyelerine ulaşmasının ardından haftayı 68.775\$ seviyesinde gerçekleştirirken, altcoinler ise bu süreci düzenli değer kayıpları ile tamamladı. Ethereum 2400\$ seviyelerine geri çekilirken, Bitcoin dominansı %60.5 seviyesine yükseldi.

Geçtiğimiz hafta gelen verilere bakıldığında hem ABD hem de Avrupa'dan gelen oldukça önemli veriler ile karşılaştık. ABD tarafında özellikle kasırgaların ve grevlerin etkisi ile 10k seviyesinde açıklanan Tarım Dışı İstihdam verisi, Perşembe günü toplantısında 25 baz puanlık indirim ihtimallerini %100'e çıkarmış oldu. Avrupa'ya bakıldığında enflasyon verilerinin beklenti üstünde gelmesi faiz indirim beklentilerinde bir miktar yavaşlama yaratabilir. Ancak ABD'den gelen verilerin kripto paralara tabi ki daha büyük bir etkisi olacaktır.

Seçimlere dönüldüğünde, Polymarket, PredictIT gibi sitelerde çok çok önde olan Trump'ın, hafta başında RCP gibi daha itibarlı sitelerde de öne geçtiğini görüyoruz. Bu durum Perşembe gününe kadar görülen pozitif fiyatlamaya yardımcı olsa da hafta sonu ile birlikte görülen Harris artışı fiyatlarda da net bir düşüş yaşanmasına sebep oldu. Paylaşılan raporlarda, salıncak eyalet olarak bahsedilen ortadaki bölgelerde 7 eyaletten 5-6'sının netleşmiş olduğunu ancak Pennsylvania eyaletinin seçim sonuçlarında belirleyici olacağı ifade ediliyor. Şu anki anketlerde de Trump o bölgede hala önde gözüküyor.

Bir diğer önemli başlık olan FOMC toplantısı ise Perşembe günü gerçekleşecek. 25 baz puanlık indirime kesin gözüyle bakılırken, Powell'in kararın açıklanmasının ardından yapacağı konuşmanın fiyatlar üzerinde büyük bir etki yaratacağı belirtiliyor. Genel beklenti hala 2024 sonuna kadar 50 baz puanlık daha indirim görüleceği yönünde.

HAFTANIN ÖNE ÇIKAN HABERLERİ

28.10 ABD hükümetiyle bağlantılı bir cüzdan, 24 Ekim'deki hack saldırısında çalınan 20 milyon dolarlık kripto fonun %88'ini, yani 19.3 milyon doları, 24 saat içinde geri aldı. Çalınan fonlar arasında AUUSD, USDC, USDT ve ETH bulunurken, bu varlıkların Bitfinex hack saldırısından kalma olduğu belirlendi.

28.10 Shiba Inu, Shibarium ağı üzerindeki kullanıcı deneyimini artırmak amacıyla ShibaSwap 2.0'ın lansmanını yaptı. Yeni sürüm, sermaye verimliliği, staking ödülleri ve çoklu-hop takaslar gibi güncellemeler sunarken, gelecekte ShibaSwap V3 ile daha fazla özellik eklemeyi planlıyor.

30.10 Hong Kong Borsası, Bitcoin ve Ethereum'un hacim ağırlıklı fiyatlarını içeren "CSOP Bitcoin Ethereum Benchmark Index" adlı Avrupa Birliği düzenlemelerine uyumlu ilk Asya kripto endeksini 15 Kasım'da piyasaya sürecektir. Bu adım, Hong Kong'un dijital varlıkları geleneksel finans dünyasına entegre etme stratejisinin bir parçası olarak görülüyor.

30.10 Glif, Filecoin üzerinde 100 milyon GLIF tokenlık bir airdrop düzenleyerek hak kazanan kullanıcılara tokenların %25'ine hemen erişim imkanı tanıyacak, geri kalanı ise 180 gün içinde açılacak. Airdrop'un, topluluk yönetimini destekleyecek GLIF Vakfı'nın kurulmasının ardından, yıl sonunda veya 2025 başında yapılması bekleniyor.

31.10 Bitwise CIO'su Matt Hougan, Trump'ın önümüzdeki hafta seçimleri kazanması halinde altcoin piyasasında bir rallinin başlayabileceğini öngörüyor. Hougan, bu durumun aynı zamanda düzenleyici belirsizliklere çözüm getirebileceğini belirtti.

31.10 Tether, ABD hükümetinin kara para aklama yasalarını ihlal ettiğine dair iddialarla ilgili The Wall Street Journal tarafından yapılan haberi eleştirerek suçlamaları reddetti. Şirket yetkilisi, böyle bir soruşturmadan haberdar olmadıklarını ve haberi sorumsuzca bulduklarını ifade etti.

01.11 MicroStrategy, Bitcoin varlıklarının değer kaybına bağlı olarak üçüncü çeyrekte 340 milyon dolar net zarar bildirdi, ancak Bitcoin alımlarına devam edeceğini açıkladı. Şirket, önümüzdeki üç yılda hissedar değerini artırmak için Bitcoin'i hazine rezervi olarak büyütmeyi planlıyor.

01.11 Ripple-SEC davasında mahkeme, SEC'e 2025 Ocak ayına kadar davayla ilgili ek bilgi sunma talimatı verdi. Bu gelişme, XRP'nin geleceğini etkileyebilecek kritik bir adım olarak değerlendiriliyor.

BTC-ETH-AVAX Teknik Analizi

BTC Analizi



BTC paritesinin analizinde, Bitcoin'in 69,129 seviyelerinde işlem gördüğü ve yakın zamanda 71,638 seviyesindeki dirençten geri döndüğü gözlemlenmektedir. Bu direncin kırılması halinde, Bitcoin'in 73,777 ve daha sonra 75,000 seviyelerine kadar yükselmesi beklenebilir. Ancak direnç kırılmazsa, satış baskısının artmasıyla fiyatın ilk olarak 68,000'e kadar, ardından güçlü bir destek olan 66,000 ve Fibonacci %50 seviyesi olan 64,608'e kadar çekilme ihtimali bulunmaktadır. 64,608 in altına inilmesi, daha derin bir düzeltme yaşanmasına yol açabilir. Yukarı yönlü bir hareketin devamı için hacim desteği ve alıcıların güçlü bir şekilde devreye girmesi gereklidir.

ETH Analizi



ETH paritesinin teknik analizinde, Ethereum'un mevcut seviyelerdeki fiyat yapısı, kritik destek ve direnç noktaları ile potansiyel yönelimi analiz edilmektedir. Şu anda 2,475 seviyelerinde işlem gören Ethereum, yukarıda 2,819 ve daha yukarıda 3,175 seviyelerinde önemli dirençlerle karşı karşıyadır. Bu seviyelerin güçlü hacim desteğiyle kırılması, Ethereum'un yükseliş trendine girerek 4,000 seviyelerine doğru hareket etmesini sağlayabilir. Ancak, direncin kırılmaması durumunda satış baskısının artmasıyla fiyatın aşağı yönlü bir hareket içerisine girmesi beklenir. Bu durumda ilk destek seviyeleri 2,461 ve daha aşağıda 2,338 seviyelerinde bulunmaktadır. Eğer fiyat bu destekleri de kaybederse, 2,168 seviyesi uzun vadeli destek olarak önem taşır. Yukarı yönlü bir hareket için alıcı talebinin ve hacmin artması gerekmektedir; aksi halde direnç bölgelerindeki başarısızlık, fiyatın yeniden düşüşe geçmesine yol açabilir. Aşağı yönlü bir senaryoda, altcoinlere olan talebin azalması ile Ethereum'un zayıflaması muhtemeldir. Eğer Ethereum, 2,819 ve 3,175 dirençlerini aşarsa, güçlü bir yükseliş trendi başlayabilir; ancak dirençler kırılmazsa, fiyatın 2,461 ve 2,338 desteklerine kadar geri çekilme olasılığı vardır.

AVAX Analizi



AVAX paritesinin teknik analizinde, AVAX'ın şu anda 23.61 seviyesinde işlem gördüğü ve son dönemde önemli destek ve direnç seviyelerini test ettiği görülmektedir. Yukarı yönlü hareketlerde, 26.37 seviyesindeki direnç, fiyatın aşması gereken ilk engeldir. Bu seviyenin kırılması halinde, fiyatın 32.95 seviyesine kadar yükselme potansiyeli vardır ve bu direnç de aşılsa AVAX, 41.80 gibi daha yüksek seviyelere ulaşabilir. Ancak bu yükselişin gerçekleşebilmesi için alıcı talebinin güçlü olması gerekmektedir. Aşağı yönlü hareketlerde ise ilk önemli destek seviyesi 21.88'de bulunmakta olup, bu desteğin kaybedilmesi durumunda fiyat 18-19 aralığına kadar gerileyebilir. Bu seviyeler, AVAX için uzun vadeli destek noktaları olarak kritik önem taşır. Genel olarak, AVAX paritesi kritik destek ve direnç seviyelerinde işlem görmekte olup, 26.37 ve 32.95 dirençlerinin kırılması fiyatı daha yüksek seviyelere taşıyabilirken, bu seviyelerin aşılamaması durumunda 21.88 ve daha düşük destek seviyelerine geri çekilme riski bulunmaktadır.

En Çok Yükselen Coin



ARKM Analizi:

ARKM paritesinin teknik analizinde, ARKM şu anda 1.634 seviyesinde işlem gördüğü ve kısa vadeli destek ve direnç seviyelerinde hareket ettiği gözlemlenmektedir. Yukarı yönlü hareketlerde 1.710 seviyesindeki direnç dikkat çekmektedir ve bu seviyenin aşılması halinde 2.051 seviyesine doğru bir yükseliş beklenebilir. 2.051 seviyesinin kırılması, ARKM için güçlü bir yükseliş trendi başlatabilir ve fiyatın daha yüksek seviyelere yönelmesine olanak tanıyabilir. Ancak, bu direnç seviyelerinin güçlü bir hacim desteğiyle aşılması gerekmektedir; aksi takdirde fiyat bu seviyelerde dirençle karşılaşarak geri çekilebilir. Aşağı yönlü hareketlerde ise ilk önemli destek seviyesi 1.405 olarak görünmekte olup, bu seviyenin kırılması durumunda fiyatın 1.236 seviyesine kadar düşme ihtimali vardır. 1.236 seviyesi, ARKM için uzun vadeli bir destek noktası olup, kaybedilmesi durumunda fiyatın daha düşük seviyelere, yani 1.00-1.10 aralığındaki bölgeye kadar gerilemesi muhtemeldir. Bu alan, alıcıların tekrar devreye girmesi ve fiyatı toparlaması için önemli bir destek bölgesi olarak değerlendirilebilir. Genel olarak, ARKM paritesi kritik destek ve direnç seviyelerinde işlem görmekte olup, 1.710 ve 2.051 dirençlerinin kırılması yukarı yönlü hareketi destekleyebilirken, bu seviyelerin aşılmasında 1.405 ve 1.236 destek seviyelerine kadar geri çekilme riski bulunmaktadır.



UNIBOT Analizi:

UNIBOT şu anda 6.48 seviyesinde işlem görmekte olup, son dönemde önemli bir yatay hareket sergilemektedir. Fiyat, özellikle 6.85 seviyesindeki direnç bölgesine yakın bir noktada işlem görmektedir ve bu seviyenin aşılması, yukarı yönlü hareketin devamı için kritik bir öneme sahiptir. Eğer, 6.85 seviyesini hacimli bir şekilde kırabilirse, yükseliş trendine girme olasılığı artar ve bir sonraki önemli direnç seviyesi olan 9.50 seviyesine kadar ivmelenebilir. Bu direnç bölgesi, fiyatın daha önce sert bir düşüş yaşadığı bir seviyeyi temsil ettiğinden, aşılması halinde alıcı ilgisinin artması beklenebilir. Ancak, 6.85 seviyesinin kırılmaması durumunda, fiyatın yeniden aşağı yönlü bir düzeltme yapması olasıdır. Bu senaryoda, ilk destek noktası olarak 6.00 seviyesi izlenebilir. Eğer bu destek de kırılırsa, fiyatın daha düşük seviyelere, yani 5.00 civarına kadar geri çekilmesi gündeme gelebilir. Teknik göstergeler ve hacim analizleri, yukarı yönlü hareketin sürdürülebilirliğini değerlendirmek açısından önemli olacaktır.

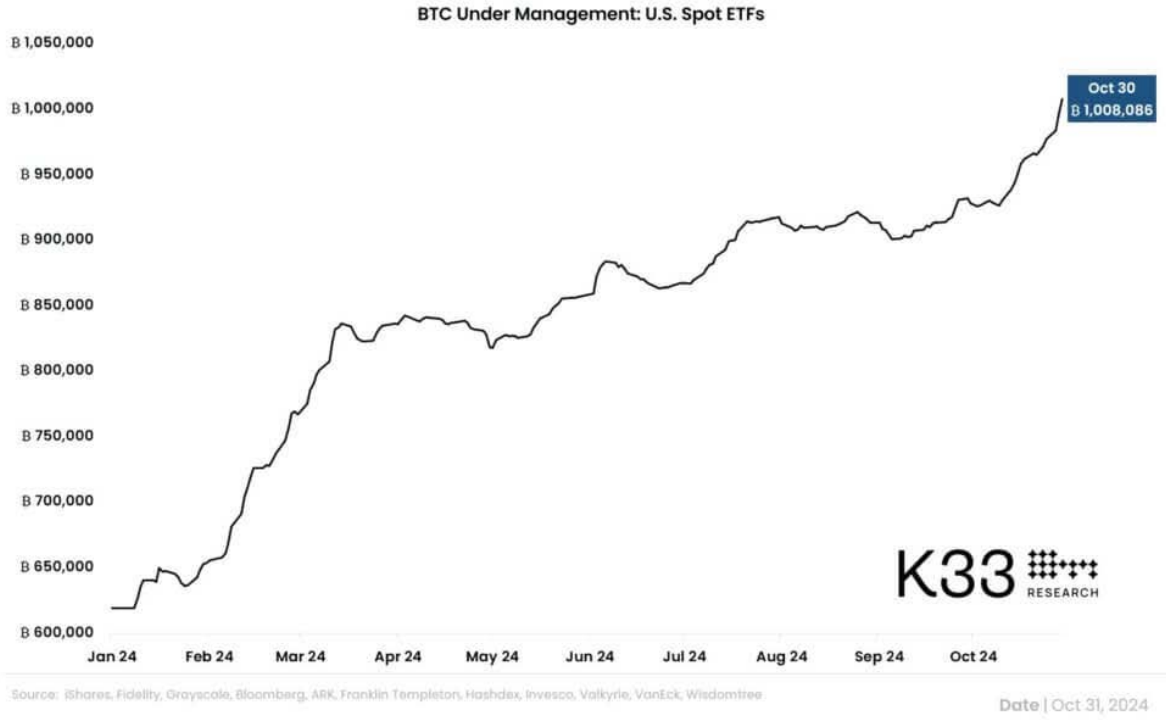


MASK Analizi:

MASK paritesinin teknik analizine göre, MASK şu anda 2.42 seviyesinde işlem görmekte ve son zamanlarda önemli bir düşüş yaşamıştır. Fiyat hareketleri incelendiğinde, 2.636 seviyesinin altında işlem gördüğü ve bu seviyenin güçlü bir direnç olarak öne çıktığı görülmektedir. MASK fiyatının yukarı yönlü bir ivme kazanabilmesi için ilk olarak 2.636 seviyesini aşması gerekmektedir. Bu seviyenin üzerinde kalıcı bir hareket, fiyatın 3.367 seviyesine kadar yükselme potansiyeli taşıdığı gösterir. 3.367 USD seviyesi ise güçlü bir direnç bölgesi olup, bu seviyenin aşılması MASK'ın daha uzun vadeli bir yükseliş trendine girme olasılığını artırabilir ve 3.602 seviyesine kadar bir hareketi tetikleyebilir. Aşağı yönlü hareketlerde ise ilk destek noktası olarak 2.20 seviyesi izlenmelidir. Eğer fiyat bu desteği kaybederse, 2.154 ve ardından 2.043 seviyelerine kadar bir geri çekilme yaşanabilir. Bu destek seviyeleri, alıcıların devreye girip fiyatı toparlaması için kritik öneme sahiptir. 2.043 seviyesinin de kırılması durumunda ise MASK için daha geniş çaplı bir düşüş hareketi gündeme gelebilir ve fiyat 2.00 altındaki seviyelere doğru çekilebilir.

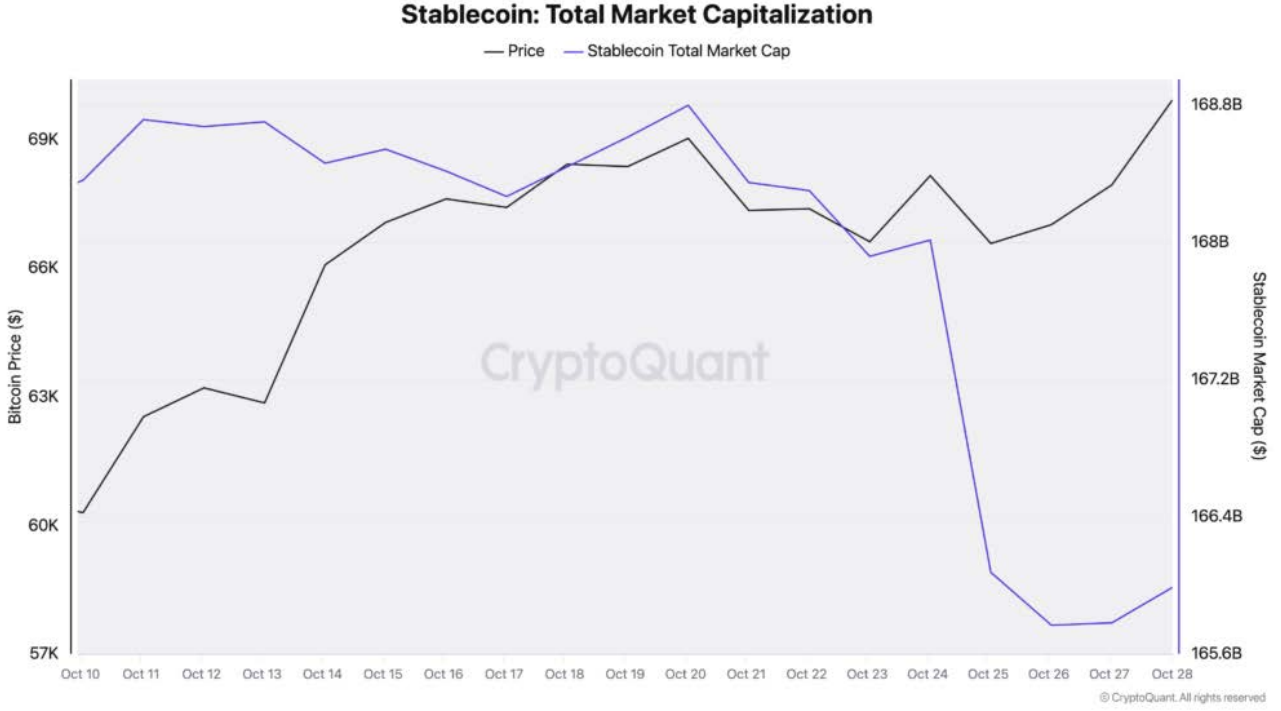
İstatistikler ve Zincir Üstü Veriler

Spot Bitcoin ETF Varlık Yönetimi (AUM)



K33 Research, tüm spot Bitcoin ETF'lerinin zincir üzerindeki varlık yönetimi (AUM) miktarının 1 milyon BTC'yi aştığını ve bu durumun yatırımcı güveninin arttığını belirtiyor. CryptoSlate, Coinglass ve CryptoQuant'tan alınan veriler, AUM'un 995.000 BTC'ye ulaştığını ve ardından gelen 10.000 BTC'yi aşan büyük girişlerle bu kilometre taşına geçtiğini gösteriyor. 30 Ekim'de toplam girişler 893,3 milyon dolara ulaşırken, iShares Bitcoin Trust (IBIT) 872 milyon dolarla öne çıktı. Invesco'nun BICO ve Valkyrie'nin BRRR ETF'leri daha küçük girişler sağlarken, Bitwise'in BITB'si ise çıkış yaşadı. Bu yatırımlar, Bitcoin'in 73.500 dolara yükselmesinin ardından geldi ve geleneksel ETF'lerin ABD'li yatırımcılar için Bitcoin'e erişimde popüler bir yöntem olduğunu gösterdi.

Stablecoin Piyasa Deęeri

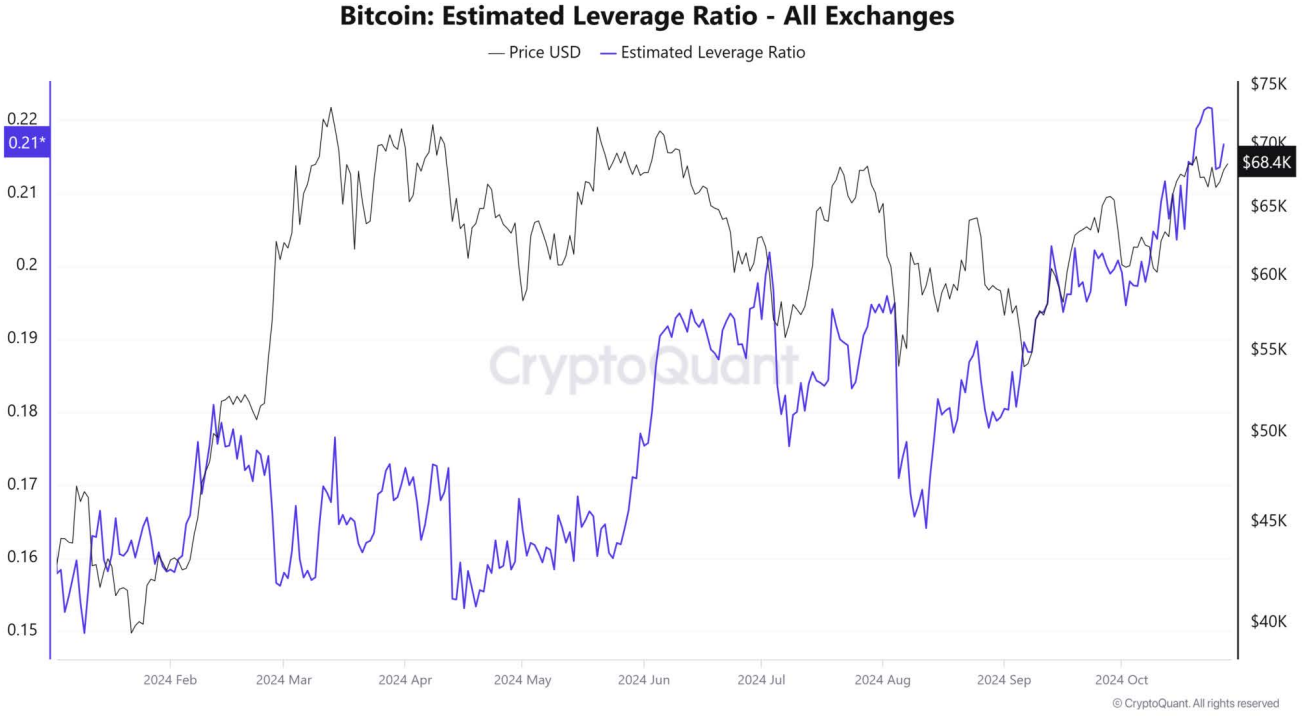


Stablecoin'lerin toplam piyasa deęeri, Ekim bařında 168 milyar dolardan yaklaşık 166 milyar dolara düřtü ve bu düřüş Bitcoin'in 70.000 doların üzerine çıkmasıyla eř zamanlı geręekleřti. Bu azalma, yatırımcıların stablecoin'leri Bitcoin gibi dięer varlıklarla takas ettięini gösteriyor. Stablecoin'ler borsalara yapılan itibari para mevduatları ile yenilenebilse de, Bitcoin ve stablecoin dıřındaki varlıklara olan talep řu anda giriřleri ařıyor.

En büyük stablecoin olan Tether (USDT), 2024 bařında 90 milyar dolardan 120 milyar dolara yükseldi. Ancak, büyüme hızı yavaşladı ve piyasa deęerindeki 60 günlük deęişim 3 milyar doların altına inerek Aęustos'tan bu yana en düşük seviyeye ulařtı.

Ayrıca, Eylül ayında zirve yapan Bitcoin tezgah üstü (OTC) dengeleri de istikrar kazandı. Son düřüşe raęmen, stablecoin piyasası hala 160 milyar doların üzerinde likiditeye sahip olup, yeni tüm zamanların en yüksek seviyelerine doęru sürdürülebilir bir boęa kořusunu desteklemek için yeterli likidite saęlıyor.

Bitcoin Tahmini Kaldıraç Oranı



Bitcoin kısa süre önce 69.000 doları geçerek tüm zamanların en yüksek seviyesine yaklaştı. Ancak, bu fiyat artışının arkasındaki kaldıraç artışı sürdürülebilirlik konusunda endişelere yol açıyor; zira yüksek kaldıraç, kazançları artırabileceği gibi riskleri de büyütebilir. CryptoQuant verilerine göre, Tahmini Kaldıraç Oranı 24 Ekim'de yıllık en yüksek seviye olan 0.22'ye ulaştı ve 26 Ekim'de hafif bir düşüşle 0.21'e indi. Bu oran, Bitcoin vadeli işlem sözleşmelerindeki açık pozisyonları (OI) ilgili borsadaki bakiye ile karşılaştırır.

Geçen hafta Bitcoin'in açık pozisyonları 40 milyar doları aşarak kripto türev piyasasında yeni bir rekor kırdı. Hafta sonunda 37 milyar dolara düşse de, piyasa son 24 saatte %6 oranında toparlanarak 40,08 milyar dolara ulaştı ve BTC'nin 69.225 dolara kısa süreli yükselişine katkıda bulundu. Kaldıraç, getirileri artırabilse de aynı zamanda önemli kayıplara ve piyasa oynaklığının artmasına yol açabilir.

ICRYPEX

0850 255 1079

Tüm Hakları Saklıdır © 2018 ICRYPEX KRIPTO VARLIK ALIM SATIM PLATFORMU A.Ş.
ICRYPEX KRIPTO VARLIK ALIM SATIM PLATFORMU A.Ş. Maslak Mah. Maslak Meydan Sok. Spring Giz Plaza N:5/57 Sarıyer/İstanbul
E-posta: info@icrypex.com.tr

RİSK BİLDİRİMİ

Kripto varlıkların alımı, satımı ve saklanması belirli riskler taşımaktadır. Bu nedenle, Icrypex'te işlem yapmaya karar vermeden önce, aşağıda sayılanlarla sınırlı olmaksızın karşılaşılabileceğiniz olası her türlü riski iyi anlamanız, değerlendirmeniz ve söz konusu riskleri dikkate alarak karar vermeniz gerekmektedir. Dijital paralar yüksek risk ve oynaklık içeren hareketlilik gösterebilir. ICRYPEX KRIPTO VARLIK ALIM SATIM PLATFORMU A.Ş.'nin, arz talep ilişkisine göre belirlenen kripto varlıkların fiyatlarının değişmesinden (Icrypex'te yapılan alım-satım işlemleri esnasında gerçekleşen fiyat değişiklikleri de dahil ancak bunlarla sınırlı olmamak kaydıyla) dolayı hiçbir sorumluluğu yoktur. Bu sebeplerle doğmuş ya da doğacak tüm zarar ve kayıpların sorumluluğu kullanıcılara aittir. ICRYPEX KRIPTO VARLIK ALIM SATIM PLATFORMU A.Ş.'nin kişisel verilerinizi elde etme, saklama ve işleme faaliyetlerine ilişkin detay bilgilere [Kişisel Verilerin Korunması Kanunu Aydınlatma Metni](#)'nden ulaşabilirsiniz. [Gizlilik Politikası](#) ve [Kullanım Sözleşmesi](#) için tıklayınız.

MERSİS Numarası: 0465-0772-2300-0001