

18-25 KASIM HAFTASI

HAFTALIK PİYASA RAPORU

ICRYPEX | ARAŞTIRMA

EKONOMİK TAKVİM

Geçen Haftanın Ekonomik Takvimi

Zaman	Döviz	Olay	Açıklanan	Beklenti	Önceki
18 Kasım 2024, Pazartesi					
11:00	EUR	Buba Başkanı Nagel'in Konuşması			
21:30	EUR	AMB Başkanı Lagarde'ın Konuşması			
19 Kasım 2024, Salı					
13:00	GBP	BoE Başkanı Bailey Konuşuyor			
13:00	EUR	Çekirdek Tüketici Fiyat Endeksi (TÜFE) (Yıllık) (Eki)	2,70%	2,7%	2,7%
13:00	EUR	Tüketici Fiyat Endeksi (TÜFE) (Yıllık) (Eki)	2,00%	2,0%	2,0%
16:30	USD	İnşaat İzinleri (Eki)	1.416M	1,440M	1,425M
16:30	CAD	Çekirdek Tüketici Fiyat Endeksi (TÜFE) (Aylık) (Eki)	0.4%		0,0%
20 Kasım 2024, Çarşamba					
10:00	GBP	Tüketici Fiyat Endeksi (TÜFE) (Aylık) (Eki)	0.6%		0,0%
10:00	GBP	Üretici Fiyat Endeksi (ÜFE) Girişi (Aylık) (Eki)	0.1%	0,5%	-1,0%
16:00	EUR	AMB Başkanı Lagarde'ın Konuşması			
18:30	USD	Enerji Bilgisi İdaresi Ham Petrol Stokları	0.545M		2,089M
21 Kasım 2024, Perşembe					
14:00	TRY	Türkiye Bir Hafta Vadeli Repo Faiz Oranı (Kas)	50.00%		50,00%
16:30	USD	İşsizlik Haklarından Yararlanma Başvuruları	213K	220K	217K
16:30	USD	Philadelphia Fed İmalat Endeksi (Kas)	-5.5	6,3	10,3
16:30	USD	Philadelphia Fed İstihdam (Kas)	8,6		-2,2
18:00	USD	İkinci El Konut Satışları (Eki)	3.96M	3,94M	3,84M
22 Kasım 2024, Cuma					
10:00	EUR	Almanya Gayri Safi Yurtiçi Hasıla (GSYİH) (çeyreklik) (3. Çeyrek)	0.1%	0,2%	0,2%
17:45	USD	Üretim Satın Alma Müdürleri Endeksi (PMI) (Kas)	48.8		48,5
17:45	USD	S&P Global Bileşik Satın Alma Müdürleri Endeksi (Kas)	55.3		54,1
17:45	USD	Hizmet Satın Alma Müdürleri Endeksi (PMI) (Kas)	57.0		55,0

Geçtiğimiz haftanın ekonomik takvimi, küresel ekonomik koşullara dair önemli içgörüler sunarak büyük bölgelerde istikrar, direnç ve zorlukların bir karışımını ortaya koydu. Pazartesi günü, Bundesbank Başkanı Nagel ve ECB Başkanı Lagarde'ın konuşmaları, Euro Bölgesi para politikası tartışmalarına zemin hazırladı. Salı günü, Euro Bölgesi'nden gelen enflasyon verileri istikrarı gösterdi; Çekirdek TÜFE ve genel TÜFE beklentileri karşılayarak sırasıyla %2,7 ve %2,0 seviyelerinde açıklandı. ABD'de inşaat izinleri beklentilerin hafif altında kalarak 1.416 milyon olurken, Kanada'nın aylık Çekirdek TÜFE'si %0,4 artış göstererek enflasyonist baskılara işaret etti. Çarşamba günü, Birleşik Krallık'ta TÜFE Ekim ayında %0,6 artarak tüketici fiyatlarındaki artışı yansıttı, ancak ÜFE girdi büyümesi %0,1 ile beklentilerin altında kaldı. ABD ham petrol stokları 0.545 milyon varil artarken, ECB Başkanı Lagarde'ın bir diğer konuşması Euro Bölgesi politika yönelimlerini yeniden vurguladı. Perşembe günü, Türkiye Merkez Bankası'ndan gelen önemli bir kararla, haftalık repo faizi %50,00 seviyesinde sabit tutuldu; bu, yüksek enflasyon ortamının bir yansımasıydı. ABD'de, ilk işsizlik başvuruları 213.000'e düşerek işgücü piyasasının gücüne işaret etti, ancak Philadelphia Fed İmalat Endeksi -5,5'e gerileyerek sektörde daralmaya işaret etti. ABD'de ikinci el konut satışları 3,96 milyona çıkarak beklentileri aştı ve konut piyasasında toparlanmayı işaret etti. Son olarak, Cuma günü, Almanya'nın 3. çeyrek GSYH'si %0,1'de kalarak durgunluğu ve beklentilerin hafif altında kalmayı gösterirken, ABD PMI verileri daha parlak bir tablo çizdi. İmalat PMI'si 48,8'e, Hizmetler PMI'si 57,0'ye ve Bileşik PMI 55,3'e yükselerek hizmetler sektöründeki güç ve ABD ekonomisinin genel dayanıklılığını ortaya koydu. Bu veriler, Euro Bölgesi'nde istikrarlı enflasyon, Avrupa'da devam eden büyüme zorlukları ve ABD hizmetler sektöründeki güçlü aktiviteyi vurgulayarak, küresel para politikası kararları için piyasa beklentilerini şekillendirdi.

Önümüzdeki Haftanın Ekonomik Takvimi

Zaman	Döviz	Olay	Açıklanan	Beklenti	Önceki
25 Kasım 2024, Pazartesi					
20:30	EUR	Buba Başkanı Nagel'in Konuşması			
21:00	USD	2 Yıllık Tahvil İhalesi			4,13%
26 Kasım 2024, Salı					
08:00	JPY	Japonya Merkez Bankası Çekirdek TÜFE (Yıllık)		1,80%	1,70%
16:00	USD	İnşaat İzinleri (Eki)		1,416M	1,425M
18:00	USD	Conference Board (CB) Tüketici Güveni (Kas)		112	108,7
18:00	USD	Yeni Konut Satışları (Eki)		724K	738K
22:00	USD	Federal Açık Piyasa Komitesi (FOMC) Toplantı Tutanakları			
27 Kasım 2024, Çarşamba					
04:00	NZD	Faiz Oranı Kararı		4,25%	4,75%
16:30	USD	Çekirdek Kişisel Tüketim Giderleri Endeksi (Aylık) (Eki)		0,30%	0,30%
16:30	USD	Çekirdek Kişisel Tüketim Giderleri (3. Çeyrek)		2,20%	2,80%
16:30	USD	Gayri Safi Yurtiçi Hasıla (GSYİH) (çeyreklik) (3. Çeyrek)		2,80%	3,00%
16:30	USD	Gayri Safi Yurtiçi Hasıla (GSYİH) Fiyat Endeksi (çeyreklik) (3. Çeyrek)		1,80%	2,50%
16:30	USD	İşsizlik Haklarından Yararlanma Başvuruları		220K	213K
16:30	USD	Kişisel Tüketim Harcamaları Fiyat Endeksi (Aylık) (Eki)		0,20%	0,20%
17:45	USD	Chicago Satın Alma Yöneticileri Endeksi (Kas)		44,9	41,6
18:00	USD	Çekirdek Kişisel Tüketim Giderleri Fiyat Endeksi (Yıllık) (Eki)			2,70%
18:00	USD	Kişisel Tüketim Harcamaları Fiyat Endeksi (Yıllık) (Eki)			2,10%
18:30	USD	Enerji Bilgisi İdaresi Ham Petrol Stokları			0,545M
22:00	USD	Federal Açık Piyasa Komitesi (FOMC) Toplantı Tutanakları			
28 Kasım 2024, Perşembe					
Tüm Gün		ABD - Şükran Günü			
16:00	EUR	Almanya Tüketici Fiyat Endeksi (TÜFE) (Aylık) (Kas)			0,40%
16:00	EUR	Almanya Tüketici Fiyat Endeksi (TÜFE) (Yıllık) (Kas)			2,00%
29 Kasım 2024, Cuma					
		ABD - Şükran Günü - Erken kapanış 13:00 'da			
10:00	TRY	Türkiye Gayri Safi Yurtiçi Hasıla (GSYİH) (Yıllık) (3. Çeyrek)			2,50%
10:45	EUR	Fransa Tüketici Fiyat Endeksi (TÜFE) (Aylık) (Kas)			0,30%
10:45	EUR	Fransa GSYİH (Yıllık) (3. Çeyrek)		1,30%	1,00%
10:45	EUR	Fransa Gayri Safi Yurtiçi Hasıla (GSYİH) (çeyreklik) (3. Çeyrek)		0,40%	0,20%
11:55	EUR	Almanya İşsizlik Oranı (Kas)			6,10%
13:00	EUR	Çekirdek Tüketici Fiyat Endeksi (TÜFE) (Yıllık) (Kas)			2,70%
13:00	EUR	Tüketici Fiyat Endeksi (TÜFE) (Aylık) (Kas)			0,30%
13:00	EUR	Tüketici Fiyat Endeksi (TÜFE) (Yıllık) (Kas)		2,40%	2,00%

Bu haftanın ekonomik takvimi, küresel piyasa duyarlılığını etkileyebilecek önemli etkinlikler ve veri açıklamalarıyla dolu. Salı günü, Japonya'nın Çekirdek TÜFE'sinin yıllık bazda %1,80'e yükselmesi bekleniyor ve bu, enflasyon trendlerine işaret edecek. ABD'de ise konut piyasası verileri, 1.416 milyon olarak tahmin edilen inşaat izinleri ve 112 seviyesinde beklenen Conference Board Tüketici Güveni Endeksi, tüketici ve ekonomik duyarlılığı ölçecek. Daha sonra FOMC toplantı tutanakları, Fed'in politika görünümüne ilişkin kritik bilgiler sağlayacak. Çarşamba günü, ABD'den önemli veriler gelecek. 3. çeyrek GSYH büyümesi %2,80 olarak beklenirken, Çekirdek PCE enflasyonunun aylık bazda %0,30 ve çeyreklik bazda %2,20 ile istikrarını koruması öngörülüyor. İşsizlik başvuruları ve Chicago PMI, işgücü piyasası ve imalat faaliyeti hakkında ek sinyaller sunacak. Enerji piyasaları, EIA ham petrol stokları raporunu takip edecek, ve Fed tutanakları, ek politika rehberliği sağlayabilir. Perşembe günü ABD'deki Şükran Günü tatili nedeniyle daha sakin geçecek ve odak Avrupa'ya kayacak. Almanya'da TÜFE'nin aylık %0,40 ve yıllık %2,00 artması bekleniyor, bu da istikrarlı enflasyonu yansıtıyor. Cuma günü, Fransa'nın 3. çeyrek GSYH'sinin yıllık bazda %1,30 ve çeyreklik bazda %0,40 büyümesi tahmin edilirken, Almanya'nın işsizlik oranının %6,10 seviyesinde sabit kalması bekleniyor. Hafta, Euro Bölgesi enflasyon verileriyle sona eriyor; Çekirdek TÜFE %2,70 ve manşet TÜFE %2,40 olarak öngörülerek, devam eden enflasyonist baskılara işaret ediyor. ABD, Avrupa ve Japonya'yı kapsayan bu gelişmeler, küresel ekonomik koşullar, enflasyon dinamikleri ve merkez bankası politikalarını değerlendirmek için kilit önem taşıyor ve USD, EUR, JPY ve NZD gibi ana para birimlerini etkilemesi muhtemel.

Genel Bakış

Geçtiğimiz hafta hem kripto hem geleneksel piyasalarda yaşanan gelişmeler, bu haftanın fiyat hareketlerine ve stratejilerine temel oluşturacak önemli ipuçları sundu. Kripto piyasasında, Mt. Gox'tan gelen 30.371 BTC transferi alacaklı ödemelerinin yaklaştığını işaret ederken, bu durum yatırımcılar için bir belirsizlik kaynağı yarattı. Bitcoin'in piyasa değerinin 1,736 trilyon dolara çıkarak gümüşü geride bırakması ve dünyanın en büyük sekizinci varlığı haline gelmesi, kripto varlıkların finansal sistemdeki gücünü pekiştirirken, BlackRock'un Bitcoin ETF'si 4,5 milyar dolarlık işlem hacmiyle dikkat çekerek kurumsal ilginin hızla büyüdüğünü ortaya koydu. Canary Capital'in HBAR için ilk spot ETF başvurusunun yanı sıra FBI'nin Polymarket CEO'suna yönelik soruşturması, sektörde hem düzenleyici risklerin hem de yeni fırsatların aynı anda artabileceğini gösterdi. Öte yandan, Trump'ın SEC eski başkanı Jay Clayton'ı New York Güney Bölgesi Başsavcılığına aday göstermesi, kripto piyasasına yönelik düzenlemelerin daha da sıkılaşabileceğine dair işaretler verdi.

Geleneksel piyasalarda ise geçtiğimiz hafta, Euro Bölgesi'nde enflasyonun beklentilere paralel seyri, Almanya'da büyüme oranlarının durgunluğu ve İngiltere'deki ekonomik zayıflık öne çıkarken, ABD ekonomisindeki güçlü tüketici harcamaları ve işgücü piyasası, Fed'in politika yapıcılarının dikkatini çekti. ABD'de enflasyonun %2,6 seviyesinde sabit kalması, Fed'in faiz indirimine gitmekte aceleci olmayacağını işaret ederken, perakende satışların artması ve işsizlik başvurularındaki düşüş, ABD ekonomisinin dirençli yapısını ortaya koydu. Türkiye'de Merkez Bankası'nın faiz kararının sabit tutulması ve yüksek enflasyon ortamında politika duruşunun değişmemesi, TL üzerinde baskıyı artırabilir. Almanya'nın enflasyon verileri ve Kanada'daki inşaat izinlerindeki artış gibi güçlü ekonomik veriler de küresel toparlanma sinyallerine destek oldu.

Bu hafta ise küresel piyasalarda yoğun bir ekonomik veri ve etkinlik takvimi yatırımcıların odağında olacak. Avrupa Merkez Bankası Başkanı Lagarde'ın konuşmaları ve Almanya'dan gelecek büyüme ve enflasyon verileri, Euro Bölgesi'nde ekonomik toparlanma ve enflasyon görünümü hakkında kritik ipuçları sunacak. İngiltere'de açıklanacak TÜFE ve ÜFE verileri, BoE'nin faiz kararları üzerindeki etkisiyle önemli bir rol oynayacak. ABD tarafında ise FOMC tutanakları ve üçüncü çeyrek büyüme verisi, piyasa beklentilerini şekillendirebilirken, inşaat izinleri, ham petrol stokları ve işsizlik başvuruları gibi veriler, ekonomik aktivite ve işgücü piyasası hakkında ek sinyaller sağlayacak. Japonya'dan gelecek Çekirdek TÜFE ve Avrupa'daki TÜFE verileri de küresel enflasyon trendlerini değerlendirmek açısından kritik öneme sahip olacak. Türkiye'de ise Merkez Bankası'nın para politikası duruşu, yatırımcılar tarafından dikkatle izlenecek.

Tüm bu gelişmeler ışığında, küresel piyasaların bu hafta yoğun bir veri akışı ve merkez bankası açıklamalarıyla yön bulması bekleniyor. Hem kripto hem geleneksel finans piyasalarında volatilité yüksek olabilir. Enflasyon ve büyüme dinamiklerinin yanı sıra merkez bankalarının faiz politikaları üzerindeki belirsizlikler, piyasa fiyatlamalarını önemli ölçüde etkileyebilir. Yatırımcılar, hem fırsatları değerlendirmek hem de risklerden korunmak için veri odaklı bir yaklaşım benimsemek zorunda kalacak. Özellikle ABD ve Avrupa'dan gelecek veriler, piyasa duyarlılığı ve para birimleri üzerinde önemli etkilere yol açabilir. Bu nedenle, küresel ekonomik görünüme dair detaylı bir değerlendirme yapmak, yatırım kararlarının başarısı açısından belirleyici olacaktır.

HAFTANIN ÖNE ÇIKAN HABERLERİ

18.11 Enflasyon ve Bitcoin Rekoru: ABD'de enflasyon %2,6'ya yükselirken Bitcoin 93.000 doların üzerinde rekor kırdı ve kurumsal ilgi arttı.

18.11 Bitcoin Depot Gelir Düşüşü: Bitcoin Depot, gelirleri düşerken ATM ağını genişletmeyi sürdürdü.

19.11 Spot Bitcoin ETF Opsiyonları: Spot Bitcoin ETF opsiyonları yakında devreye girecek, yatırımcı ilgisi artıyor.

19.11 Goldman Sachs Dijital Platformu: Goldman Sachs, dijital varlık platformunu bağımsız bir şirket haline getirmeyi planlıyor.

20.11 Trump ve Kripto Dostu Bakan: Trump'ın Ticaret Bakanlığı için kripto destekçisi Howard Lutnick'i seçmesi bekleniyor.

20.11 Injective iAgent Lansmanı: Injective, blockchain üzerinde yapay zeka destekli özel ajanlar geliştirme imkanı sunan iAgent'i tanıttı.

21.11 MicroStrategy Bitcoin Alımı: MicroStrategy'nin Bitcoin alımı, hisselerini işlem hacmi lideri yaptı.

21.11 SEC Franklin ETF Kararı: SEC, Franklin Crypto Index ETF kararını erteledi.

22.11 Bitcoin ETF'leri Rekoru: Bitcoin ETF'lerinin toplam varlık değeri 100 milyar doları aştı.

22.11 Çin ve Kripto: Çin, kriptoyu emtia olarak tanıırken ticari kullanımını yasaklamayı sürdürüyor.

BTC-ETH-AVAX Teknik Analizi

BTC Analizi



BTC geçtiğimiz haftayı %8.95 oranında yükseliş ile 97.900 dolar fiyatlamadan kapattı. Fiyatın güçlü bir yükseliş trendi içinde olduğu, ancak kritik direnç seviyelerinde konsolidasyon sürecine girdiği görülüyor. Fiyatın geri çekilmesi durumunda ilk güçlü destek seviyesi 93,283.72 olarak dikkat çekiyor ve bu seviye, mevcut trendin devamı için korunması gereken önemli bir bölge. Daha aşağıda ise 90,935.44 ve 89,748.02 seviyeleri, sırasıyla diğer potansiyel destek alanları olarak öne çıkıyor. Ayrıca, 88,643.55 seviyesi, fiyatın daha derin bir düzeltme yaşaması durumunda test edilebilecek kritik bir bölge olarak değerlendiriliyor. Yukarı yönlü hareketlerde ise fiyat şu anda 98,024.49 civarında işlem görüyor ve bu seviyenin aşılması durumunda bir sonraki hedef olarak 100,000 psikolojik direnci gündeme gelebilir; bu seviyenin kırılması, yükseliş trendinin ivme kazanmasına yol açabilir. Genel olarak fiyat, yükseliş trendini sürdürüyor ancak mevcut seviyelerde konsolidasyon sürecine girmiş durumda; bu durum, alıcılar ve satıcılar arasında bir dengenin oluştuğunu ve fiyatın yönü konusunda kararsız bir hareket sergilediğini gösteriyor. Fiyatın 98,000 seviyesinin üzerine kalıcı bir şekilde çıkması, trendin devamı için pozitif bir sinyal olabilir, ancak aşağı yönlü bir hareket durumunda destek seviyelerinin korunması, yükseliş trendinin devamlılığı açısından kritik öneme sahip.

ETH Analizi



ETH geçtiğimiz haftayı %9.27 oranında artış ile 3362.30 dolardan kapattı. Fiyat hareketlerini inceliyoruz ve fiyatın güçlü bir yükseliş trendinde olduğu, ancak üst seviyelerde yatay bir konsolidasyon sürecine girdiği gözlemleniyor. Aşağı yönlü hareketlerde ilk güçlü destek seviyesi 3,248.52 olarak öne çıkıyor ve fiyatın mevcut konsolidasyon sürecinde korumaya çalıştığı bir alan olarak dikkat çekiyor. Daha aşağıda ise 3,175.47 seviyesi bir diğer önemli destek olarak öne çıkarken, bu seviyelerin altına düşülmesi durumunda 2,819.69 seviyesi bir sonraki güçlü destek bölgesi olarak değerlendirilebilir. Yukarı yönlü hareketlerde ise fiyat şu anda 3,375 seviyelerinde işlem görüyor ve bu seviyenin üzerinde kapanışlar yapılması durumunda fiyatın bir sonraki hedef olarak 3,500 seviyesini test etmesi beklenebilir. Fiyat, uzun vadeli yükseliş trendini sürdürmekte olup mevcut konsolidasyon, alıcı ve satıcılar arasında bir denge oluştuğunu göstermekte; bu dengenin yukarı yönlü bozulması, yükseliş trendinin ivme kazanmasını sağlayabilir. Ancak aşağı yönlü bir kırılım, destek seviyelerine doğru bir düzeltme hareketine yol açabilir. Genel olarak, fiyatın mevcut seviyelerde tutunmaya devam etmesi, trendin yukarı yönlü devam etmesi için olumlu bir sinyal olacaktır; ancak 3,248.52 desteğinin altına düşülmesi durumunda fiyatın daha derin bir düzeltme yapma olasılığı artabilir.

AVAX Analizi



AVAX geçtiğimiz haftayı %1.50 oranında yükseliş ile 42.06 dolardan kapattı. Fiyatın güçlü bir yükseliş trendi içinde olduğu, ancak direnç seviyelerinde konsolidasyon sürecine girdiği gözlemleniyor. Aşağı yönlü hareketlerde ilk güçlü destek seviyesi 37.67 olarak dikkat çekiyor ve bu seviye, fiyatın geri çekilmesi durumunda alıcıların devreye girebileceği bir alan olarak öne çıkıyor. Daha aşağıda ise 32.95 ve 30.85 seviyeleri, sırasıyla diğer önemli destek bölgeleri olarak değerlendirilebilir. Bu seviyelerin altında 26.00 ve 21.88 seviyeleri, daha derin düzeltmelerde potansiyel destek noktaları olarak öne çıkıyor. Yukarı yönlü hareketlerde ise fiyat şu anda 43.26 seviyelerinde işlem görüyor ve bu seviyenin üzerinde kapanışlar yapılması durumunda fiyatın bir sonraki hedef olarak 50.00 seviyesine doğru hareket etmesi beklenebilir; bu yükseliş, mevcut trendin devamlılığını teyit edebilir. Genel olarak fiyat, güçlü bir yükseliş trendi içinde olup mevcut seviyelerde yatay hareket ederek bir konsolidasyon süreci yaşıyor; bu durum, alıcılar ve satıcılar arasında bir dengenin oluştuğunu ve piyasanın bir sonraki yönünü belirlemek için beklemede olduğunu gösteriyor. Fiyatın mevcut direnç seviyelerinin üzerine çıkması, trendin devamı için pozitif bir sinyal olacaktır; ancak aşağı yönlü bir hareket durumunda destek seviyelerinin korunması, yükseliş trendinin devamı açısından kritik öneme sahiptir.

En Çok Yükselen 3 Coin



XLM Analizi:

XLM geçtiğimiz haftayı %173 oranında bir artış ile 0.5362 dolar fiyatlamadan kapattı. 0.1964 dolardan aldığı reaksiyon ile 0.6374 dolar seviyesine kadar bir yükseliş gerçekleştirmişti. Tepe seviyesini görmesi ardından %17 civarında düşüş gösterdi. Haftayı kapatmadan 0.63 dolar seviyelerini test eden XLM haftanın son gününde de %2.76 yükseliş gösterdi. 0.55 dolar direncinden satış baskısı ile geri çekilme gerçekleştirmekte. İlk ara destek 0.4451 dolar olarak gözükmekte. Geri çekilmenin derinleşmesi durumunda 0.3414 dolar majör destek olarak gözüküyor. Yükselişin devamı için 0.5512 dolar üzeri kırılım ve kalıcılık sağlanması gerekmektedir. Bu koşullar oluşursa 0.6555 dolar üzeri fiyatlamalar görülebilir.



SAND Analizi:

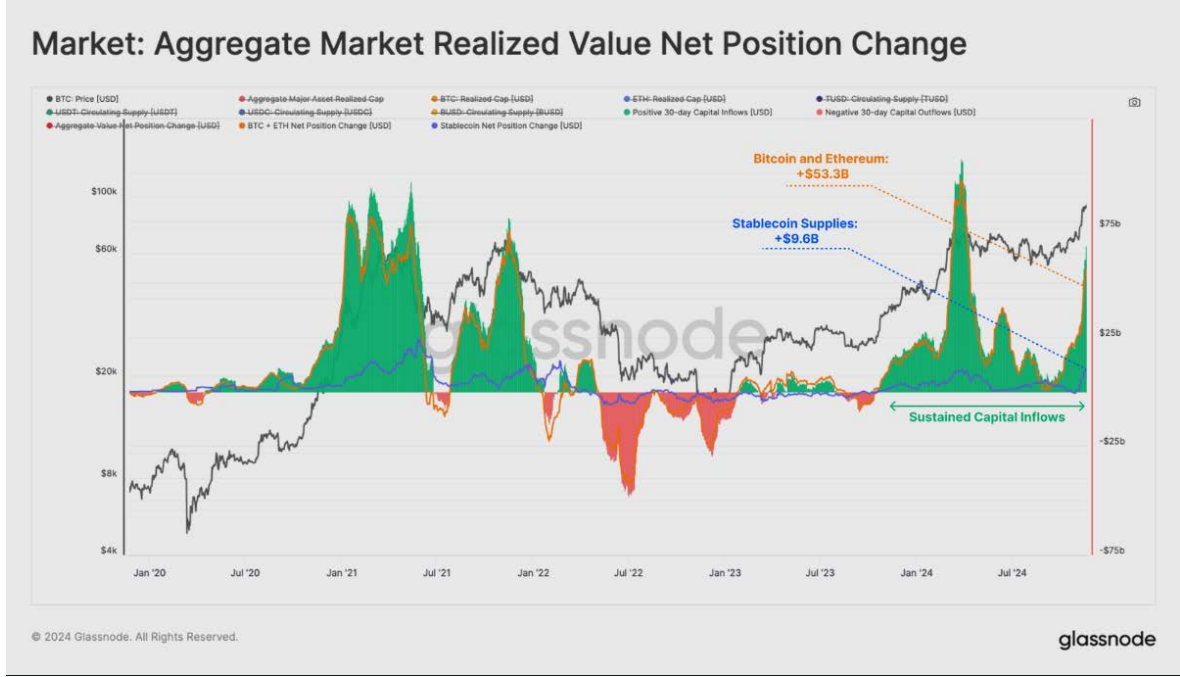
SAND geçtiğimiz haftayı %121 oranında bir artış ile 0.7730 dolar fiyatlamadan kapattı. 0.3485 dolar seviyelerinden destek alan SAND 0.8166 dolar seviyelerine kadar yükselişine devam etti. Geçtiğimiz haftanın başında ufak düşüşlerle başlasa da hızlı yükselişleri hafta kapanışına yakın zamanda gerçekleştirdi. 0.81 dolar seviyeden satış baskısıyla karşılaşmasıyla %5 civarında bir düşüş yaşayarak haftayı kapattı. Geri çekilmelerin devam etmesi halinde ilk destek 0.7211 dolar seviyesi iken satışların derinleşmesi halinde 0.6080 dolar seviyelerine kadar bir geri çekilme görülebilir. 0.7211 dolar seviyesinin üzerinde kalıcılık sağlanması halinde ise ilk olarak 0.83 dolar seviyesi ilk direnç seviyesi olarak tekrar karşılanabilir. Ardından da 0.9130 dolar seviyelerine kadar bir yükseliş beklentisi oluşturabilir.



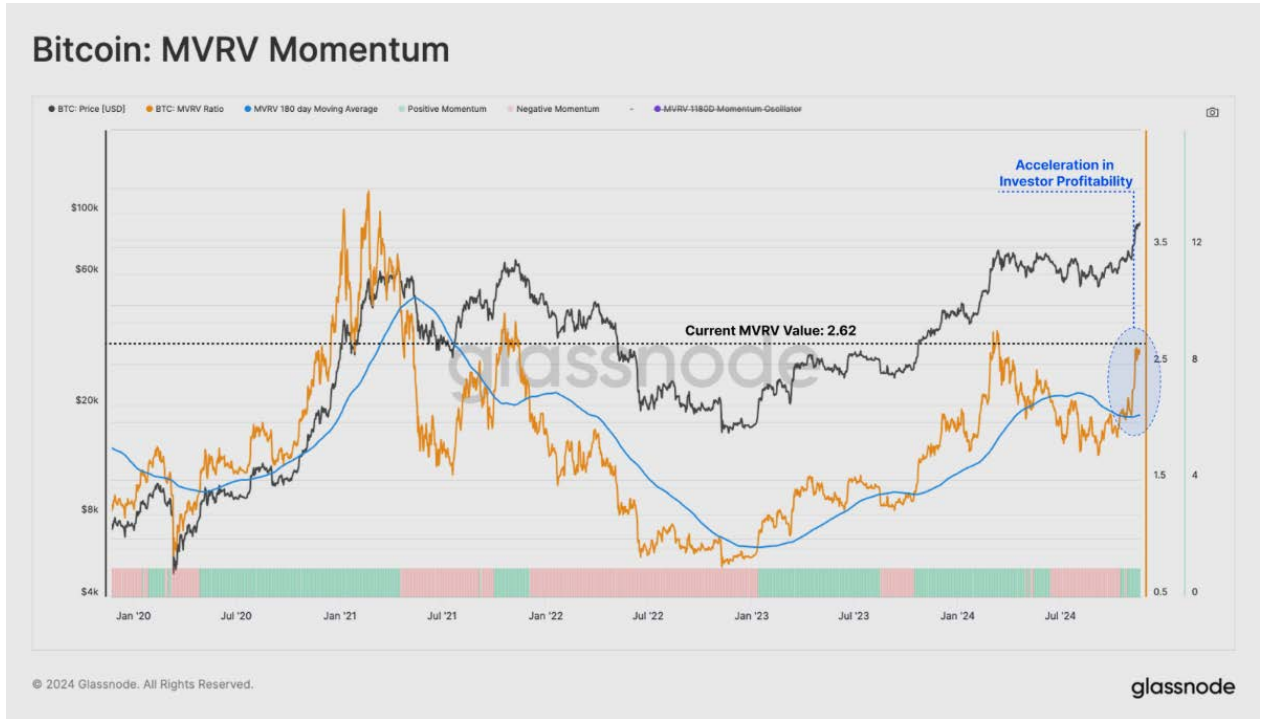
KSM Analizi:

KSM geçtiğimiz haftayı %98.59 oranında bir artış ile 40.77 dolar fiyatlamadan kapattı. Geçtiğimiz hafta başında yatay hareketlilik gösteren KSM hafta ortasında büyük yükselişi yakalamasından sonra hafta kapanışını derin satışlarla karşıladı. 20.53 dolardan aldığı reaksiyon ile 53.50 dolar seviyesine kadar bir yükseliş gerçekleştirmişti. Haftanın son günü %20 civarında geri çekilme ile 53.50 dolar seviyesinden 37.73 dolar seviyesine kadar geri çekilen KSM için satış baskısının devam etmesi halinde ilk olarak 40.76 ardından da 33.54-30.51 bandı seviyelerinin destek olarak çalışması beklenebilir. Olası yukarı yönlü harekette ise 40.76 dolar seviyesinin üzerinde kalıcılık sağlaması önemli olacaktır. Ardından da tekrar 53.53 dolar ve 57.64 seviyelerinin direnç olarak çalışması beklenebilir.

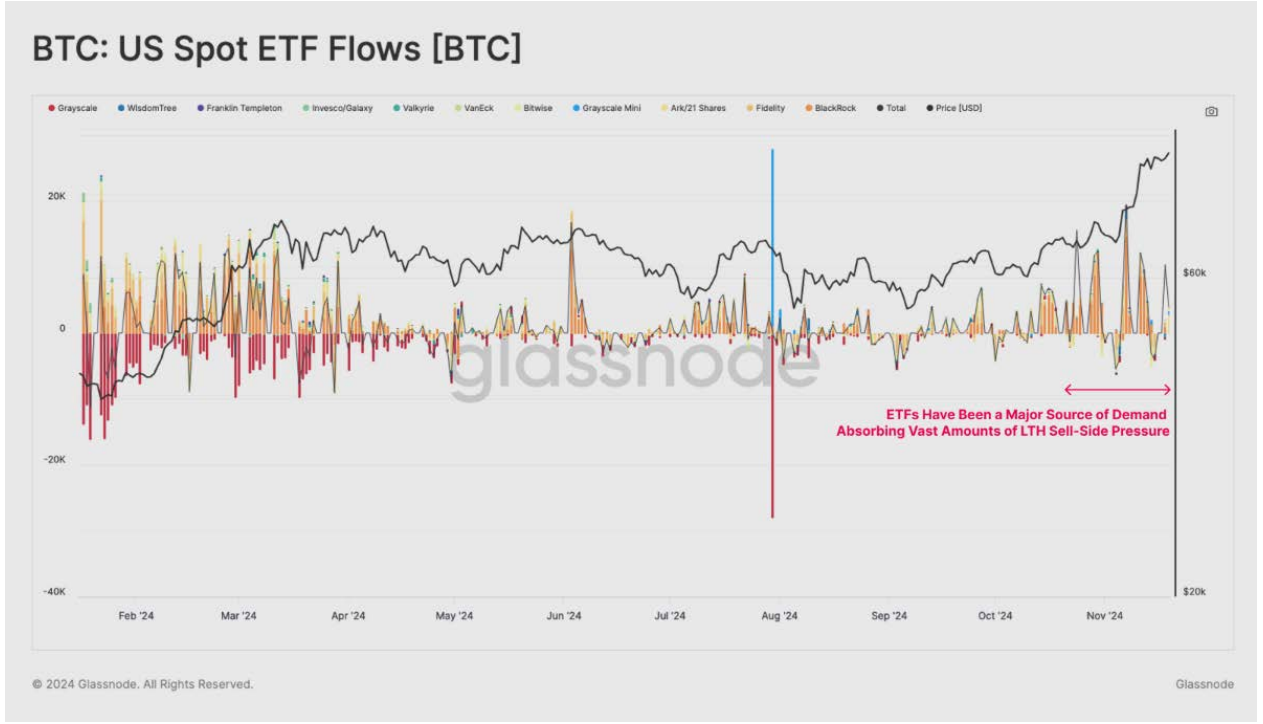
İstatistikler ve Zincir Üstü Veriler



Bitcoin'in dikkat çekici 90 günlük performansının ardından, daha geniş dijital varlık piyasası kayda değer bir sermaye akışı yaşamaya başladı. Son 30 gün içinde toplam girişler 62,9 milyar dolara ulaştı. Bu miktarın 53,3 milyar doları Bitcoin ve Ethereum ağlarına aktarılırken, stablecoin arzı da 9,6 milyar dolar arttı. ABD başkanlık seçimlerinin ardından artan güven ve talep, bu sermaye akışını tetiklemiş gibi görünüyor.



Bitcoin'in dikkat çekici 90 günlük performansının ardından, daha geniş dijital varlık piyasası kayda değer bir sermaye akışı yaşamaya başladı. Son 30 gün içinde toplam girişler 62,9 milyar dolara ulaştı. Bu miktarın 53,3 milyar doları Bitcoin ve Ethereum ağlarına aktarılırken, stablecoin arzı da 9,6 milyar dolar arttı. ABD başkanlık seçimlerinin ardından artan güven ve talep, bu sermaye akışını tetiklemiş gibi görünüyor.



Geçen hafta kurumsal alıcıların Bitcoin piyasası üzerindeki etkisi, özellikle ABD Spot ETF'leri aracılığıyla belirginleşti. ETF'ler, Uzun Vadeli Sahipler (LTH) tarafından yaratılan satış baskısını büyük ölçüde absorbe ederek piyasada önemli bir talep kaynağı oldu. Bu durum, modern Bitcoin piyasasında kurumsal talebin artan rolünü açıkça ortaya koyuyor.

Ekim ortasından itibaren haftalık ETF girişleri 1 ila 2 milyar dolar aralığına yükseldi. Bu girişler, bugüne kadarki en önemli sermaye akışlarından biri olarak değerlendiriliyor ve piyasa momentumunu destekliyor.

Geçen hafta, Uzun Vadeli Sahipler'in (LTH) satış baskısı ile ETF talebi arasındaki dengeleyici etkiler dikkat çekti. 8 Ekim - 13 Kasım döneminde ETF'ler, yaklaşık 128 bin BTC'lik bir talep absorbe ederek, LTH'lerin oluşturduğu 137 bin BTC'lik satış baskısının %93'ünü karşıladı. Bu, ETF'lerin piyasa istikrarında oynadığı kritik rolü ortaya koyuyor.

Ancak 13 Kasım itibarıyla LTH satış baskısının ETF girişlerini aşmaya başladığı görüldü. Bu durum, Şubat 2024 sonlarında yaşanan arz-talep dengesizliği kaynaklı piyasa oynaklığına benzer bir model ortaya koyuyor.

ICRYPEX

0850 255 1079

Tüm Hakları Saklıdır © 2018 ICRYPEX KRIPTO VARLIK ALIM SATIM PLATFORMU A.Ş.
ICRYPEX KRIPTO VARLIK ALIM SATIM PLATFORMU A.Ş. Maslak Mah. Maslak Meydan Sok. Spring Giz Plaza N:5/57 Sarıyer/İstanbul
E-posta: info@icrypex.com.tr

RİSK BİLDİRİMİ

Kripto varlıkların alımı, satımı ve saklanması belirli riskler taşımaktadır. Bu nedenle, Icrypex'te işlem yapmaya karar vermeden önce, aşağıda sayılanlarla sınırlı olmaksızın karşılaşılabileceğiniz olası her türlü riski iyi anlamanız, değerlendirmeniz ve söz konusu riskleri dikkate alarak karar vermeniz gerekmektedir. Dijital paralar yüksek risk ve oynaklık içeren hareketlilik gösterebilir. ICRYPEX KRIPTO VARLIK ALIM SATIM PLATFORMU A.Ş.'nin, arz talep ilişkisine göre belirlenen kripto varlıkların fiyatlarının değişmesinden (Icrypex'te yapılan alım-satım işlemleri esnasında gerçekleşen fiyat değişiklikleri de dahil ancak bunlarla sınırlı olmamak kaydıyla) dolayı hiçbir sorumluluğu yoktur. Bu sebeplerle doğmuş ya da doğacak tüm zarar ve kayıpların sorumluluğu kullanıcılara aittir. ICRYPEX KRIPTO VARLIK ALIM SATIM PLATFORMU A.Ş.'nin kişisel verilerinizi elde etme, saklama ve işleme faaliyetlerine ilişkin detay bilgilere [Kişisel Verilerin Korunması Kanunu Aydınlatma Metni](#)'nden ulaşabilirsiniz. [Gizlilik Politikası](#) ve [Kullanım Sözleşmesi](#) için tıklayınız.

MERSİS Numarası: 0465-0772-2300-0001