

# 11-18 KASIM HAFTASI

## HAFTALIK PİYASA RAPORU

ICRYPEX | ARAŞTIRMA

# EKONOMİK TAKVİM

## Geçen Haftanın Ekonomik Takvimi

Zaman	Döviz	Olay	Açıklanan	Beklenti	Önceki
<b>11 Kasım 2024, Pazartesi</b>					
11:10	EUR	ECB'den McCaul'un Konuşması			
21:00	EUR	Alman Buba'dan Balz'ın Konuşması			
<b>12 Kasım 2024, Salı</b>					
10:00	EUR	Almanya Tüketici Fiyat Endeksi (TÜFE) (Aylık) (Eki)	0,4%	0,4%	0,0%
16:30	CAD	İnşaat İzinleri (Aylık) (Eyl)	11,5%	2,9%	-6,3%
18:00	USD	FED Üyesi Waller'ın Konuşması			
22:00	USD	FOMC Üyesi Kashkari'ın Konuşması			
<b>13 Kasım 2024, Çarşamba</b>					
16:30	USD	Çekirdek Tüketici Fiyat Endeksi (TÜFE) (Aylık) (Eki)	0,3%	0,3%	0,3%
16:30	USD	Çekirdek Tüketici Fiyat Endeksi (TÜFE) (Yıllık) (Eki)	3,3%	3,3%	3,3%
16:30	USD	Tüketici Fiyat Endeksi (TÜFE) (Yıllık) (Eki)	2,6%	2,6%	2,4%
16:30	USD	Tüketici Fiyat Endeksi (TÜFE) (Aylık) (Eki)	0,2%	0,2%	0,2%
<b>14 Kasım 2024, Perşembe</b>					
13:00	EUR	Gayri Safi Yurtiçi Hasıla (GSYİH) (Yıllık) (3. Çeyrek)	0,9%	0,9%	0,9%
13:00	EUR	Gayri Safi Yurtiçi Hasıla (GSYİH) (çeyreklik) (3. Çeyrek)	0,4%	0,4%	0,4%
16:30	USD	Devam Eden İşsizlik Sigortası Başvuruları	1.873K	1.880K	1.884K
16:30	USD	Çekirdek Üretici Fiyat Endeksi (ÜFE) (Aylık) (Eki)	0,3%	0,3%	0,2%
16:30	USD	İşsizlik Haklarından Yararlanma Başvuruları	217K	224K	221K
16:30	USD	Üretici Fiyat Endeksi (ÜFE) (Aylık) (Eki)	0,2%	0,2%	0,1%
19:00	USD	Enerji Bilgisi İdaresi Ham Petrol Stokları	2,089M	0,400M	2,149M
22:00	EUR	AMB Başkanı Lagarde'ın Konuşması			
23:00	USD	Fed Başkanı Powell'ın Konuşması			
<b>15 Kasım 2024, Cuma</b>					
00:30	USD	Fed's Balance Sheet	6.967B		6.994B
02:50	JPY	Gayri Safi Yurtiçi Hasıla (GSYİH) (çeyreklik) (3. Çeyrek)	0,2%	0,2%	0,5%
10:00	GBP	GSYİH (Aylık) (Eyl)	-0,1%	0,2%	0,2%
10:00	GBP	Gayri Safi Yurtiçi Hasıla (GSYİH) (Yıllık) (3. Çeyrek)	1,0%	0,1%	0,7%
10:00	GBP	Gayri Safi Yurtiçi Hasıla (GSYİH) (çeyreklik) (3. Çeyrek)	0,1%	0,2%	0,5%
16:30	USD	Çekirdek Perakende Satışlar (Aylık) (Eki)	0,1%	0,3%	1,0%
16:30	USD	Perakende Satışlar (Aylık) (Eki)	0,4%	0,3%	0,8%

Geçtiğimiz hafta ekonomik takvim, küresel piyasalarda kritik veri açıklamaları ve merkez bankası yetkililerinin açıklamalarıyla yoğun geçti. Almanya'nın Ekim ayına ait TÜFE verisi beklentilerle uyumlu şekilde %0,4 olarak açıklandı ve enflasyonda belirgin bir artış olmadığını gösterdi. Kanada'da inşaat izinleri aylık bazda %11,5 ile beklentilerin çok üzerinde gelerek inşaat sektöründe önemli bir canlanmaya işaret etti. ABD tarafında enflasyon verileri ön plandaydı; çekirdek TÜFE ve TÜFE rakamları hem aylık hem yıllık bazda beklentilere paralel gerçekleşerek enflasyonda istikrarın sürdüğünü ortaya koydu. Özellikle yıllık TÜFE'nin %2,6 seviyesinde sabit kalması, Fed'in faiz politikası üzerindeki etkisi açısından yakından izlendi. Ayrıca işsizlik sigortası başvuruları ve üretici fiyat endeksi (ÜFE) verileri, işgücü piyasasında ve üretici maliyetlerinde olumlu bir tablo çizdi. Avrupa cephesinde üçüncü çeyrek büyüme oranları durağan kalırken, Euro Bölgesi'nin %0,4'lük çeyreklik büyüme oranı piyasa beklentisini karşıladı. İngiltere'de ise GSYİH verileri beklentilerin altında kalarak ekonomik yavaşlamaya işaret etti; özellikle aylık büyüme oranının negatif gelmesi dikkat çekiciydi. ABD'de enerji stokları beklenenden fazla artış gösterirken, perakende satışlar aylık %0,4 ile beklentilerin üzerinde gerçekleşerek tüketici harcamalarında ılımlı bir toparlanmayı ortaya koydu. Hafta boyunca Fed Başkanı Powell ve ECB Başkanı Lagarde'ın konuşmaları, piyasalarda faiz politikasına yönelik beklentileri şekillendirdi.

## Önümüzdeki Haftanın Ekonomik Takvimi

Zaman	Döviz	Olay	Açıklanan	Beklenti	Önceki
<b>18 Kasım 2024, Pazartesi</b>					
11:00	EUR	Buba Başkanı Nagel'in Konuşması			
21:30	EUR	AMB Başkanı Lagarde'ın Konuşması			
<b>19 Kasım 2024, Salı</b>					
13:00	GBP	BoE Başkanı Bailey Konuşuyor			
13:00	EUR	Çekirdek Tüketici Fiyat Endeksi (TÜFE) (Yıllık) (Eki)		2,7%	2,7%
13:00	EUR	Tüketici Fiyat Endeksi (TÜFE) (Yıllık) (Eki)		2,0%	2,0%
16:30	USD	İnşaat İzinleri (Eki)		1,440M	1,425M
16:30	CAD	Çekirdek Tüketici Fiyat Endeksi (TÜFE) (Aylık) (Eki)			0,0%
<b>20 Kasım 2024, Çarşamba</b>					
10:00	GBP	Tüketici Fiyat Endeksi (TÜFE) (Aylık) (Eki)			0,0%
10:00	GBP	Üretici Fiyat Endeksi (ÜFE) Girişi (Aylık) (Eki)		0,5%	-1,0%
16:00	EUR	AMB Başkanı Lagarde'ın Konuşması			
18:30	USD	Enerji Bilgisi İdaresi Ham Petrol Stokları			2,089M
<b>21 Kasım 2024, Perşembe</b>					
14:00	TRY	Türkiye Bir Hafta Vadeli Repo Faiz Oranı (Kas)			50,00%
14:00	TRY	Gecelik Borçlanma Faizi (Kas)			47,00%
16:30	USD	İşsizlik Haklarından Yararlanma Başvuruları		220K	217K
16:30	USD	Philadelphia Fed İmalat Endeksi (Kas)		6,3	10,3
16:30	USD	Philadelphia Fed İstihdam (Kas)			-2,2
18:00	USD	İkinci El Konut Satışları (Eki)		3,94M	3,84M
<b>22 Kasım 2024, Cuma</b>					
10:00	EUR	Almanya Gayri Safi Yurtiçi Hasıla (GSYİH) (çeyreklik) (3. Çeyrek)		0,2%	0,2%
17:45	USD	Üretim Satın Alma Müdürleri Endeksi (PMI) (Kas)			48,5
17:45	USD	S&P Global Bileşik Satın Alma Müdürleri Endeksi (Kas)			54,1
17:45	USD	Hizmet Satın Alma Müdürleri Endeksi (PMI) (Kas)			55,0

Bu haftanın ekonomik takvimi, küresel piyasalarda kritik veriler ve merkez bankası yetkililerinin açıklamaları ile oldukça yoğun bir dönem olacak. Hafta, Avrupa'da Buba Başkanı Nagel ve Avrupa Merkez Bankası Başkanı Lagarde'ın konuşmalarıyla başlayacak. Bu konuşmalar, ECB'nin enflasyonla mücadele ve para politikası stratejisine ilişkin beklentileri şekillendirebilir. İngiltere tarafında, BoE Başkanı Bailey'in açıklamalarıyla birlikte Ekim ayı TÜFE ve ÜFE verileri dikkatle izlenecek. Özellikle enflasyonun seyri, İngiltere Merkez Bankası'nın faiz politikalarına yönelik ipuçları verebilir. Euro Bölgesi'nde, Almanya'nın büyüme oranları ve TÜFE verileri, bölgedeki ekonomik toparlanmanın gücüne dair önemli bir resim sunacak. ABD'de ise ekonomik veriler ve açıklamalar hafta boyunca odakta olacak. Salı günü açıklanacak inşaat izinleri verisi, ABD'de konut sektöründeki aktiviteyi değerlendirmek için kritik olacak. Çarşamba günü ham petrol stokları raporu enerji piyasalarının seyrini etkileyebilirken, Perşembe günü işsizlik haklarından yararlanma başvuruları ve Philadelphia Fed İmalat Endeksi gibi veriler, işgücü piyasası ve üretim dinamikleri hakkında bilgi verecek. Ayrıca, ikinci el konut satışları verisi, konut piyasasındaki arz-talep dengesine dair önemli ipuçları sunacak. Cuma günü açıklanacak PMI verileri ise ABD ekonomisindeki genişleme veya daralma eğilimlerini değerlendirmek açısından büyük önem taşıyor. Türkiye'de ise Merkez Bankası'nın faiz kararı haftanın en dikkat çeken olaylarından biri olacak. Bir hafta vadeli repo faiz oranı ve gecelik borçlanma faizi kararlarının, TL üzerindeki etkileri ve piyasa beklentilerine yansımaları dikkatle izlenecek. Bu kararın özellikle enflasyon ve ekonomik büyüme dinamikleri üzerindeki olası etkileri, hem yerel hem de yabancı yatırımcılar için kritik öneme sahip. Tüm bu gelişmelerin ışığında, bu haftaki veriler ve açıklamalar, küresel piyasalarda faiz politikaları, büyüme beklentileri ve enflasyon görünümü üzerinde belirleyici bir rol oynayacak. Merkez bankalarının mesajları ve ekonomik göstergeler, piyasalarda volatiliteyi artırabilir ve fiyat hareketlerini önemli ölçüde etkileyebilir.

## Genel Bakış

Bitcoin Donald Trump ve kripto para dostu ABD fiyatlamasını devam ettiriyor. 5 Kasım Salı günü gerçekleşen seçim haftasını %16 ile geçen Bitcoin, bir sonraki haftayı da %12'lik yükseliş ile 90.000\$ yakınlarında tamamladı. SEC Başkanı Gensler'in görevi bırakması, Elon Musk'ın D.O.G.E. Bakanlığı ve Çarşamba gününe kadar devam eden devasa ETF girişleri kripto para piyasasını yukarı yönlü sürüklemeye devam etti. Bu süreçte Trump'ın diğer finansal piyasalar üzerinde farklı etkileri olurken, uygulanması beklenen yüksek vergilerin enflasyonist baskı yaratacağı, bu sebepten de ABD'de 2025 sonunda faizlerin beklenilenden yukarıda kalacağı düşünülüyor. Bu da dolar endeksinin güçlü performansını devam ettirirken, hem riskli varlıklarda, hem de değerli metallere düşüşlere sebep oldu. Ancak kripto paralar, bu negatif hikayeler karşısında güçlü görüntüsünü ve yukarı yönlü momentumunu sürdürmeyi başardı.

Bitcoin haftayı %12'lik yükseliş ile 89.885\$ seviyesinde tamamlarken, hafta içerisinde gördüğü 93.265\$ seviyesi ile ATH seviyesini de yeniledi. Çarşamba günü gördüğü zirvenin ardından yatay hareketine devam eden Bitcoin 88.000\$-92.000\$ aralığında hareket gerçekleştirerek haftayı tamamladı. Bu süreçte dominansı %61 seviyelerine kadar yükselen Bitcoin'in özellikle hafta sonu başlayan altcoin rallisi ile yeniden %60 altına gerilediği görüldü. Bu süreçte Ethereum ise 3400\$ kırılımını gerçekleştiremedi ve 3250\$ üzerinde kalıcılık sağlayamayarak 3050\$ desteğine kadar geri çekildi. Haftayı da %3.4'lük düşüş ile 3075\$ seviyesinde tamamladı. Altcoinlerdeki volatilité ve hacim artışına rağmen sessiz görüntüsünü devam ettiren Ethereum'da piyasa düzeltmelerinde 3050\$ ve 2850\$ seviyeleri kritik görevler görecek.

Altcoinler ise haftanın gerçek yıldızı olmayı başardı. Memecoinler ile başlayan ralli, sonrasında tüm coinlere sıçradı. Hafta sonuna kadar devam eden pozitif hareketlilik ile uzun zamandır hareketsiz kalan 2021 yılının yıldızı olan birçok projenin %15-20'lik yükselişlerine tanıklık ettik. Mantra, CLV ve XRP haftanın en iyi performans gösteren coinleri olurken, özellikle XRP'nin 1 dolar üzerine gerçekleştirmiş olduğu yükseliş altcoinlerde en çok dikkat çeken gelişmelerden biri oldu. Bunların haricinde Solana ekosisteminde görülen yükseliş ve Solana'nın 240\$ seviyelerine yükselişi de altcoinlerde geçtiğimiz hafta görülen en önemli hareketlerin arasına girmeyi başardı.

Bu hafta beklediğimiz hareketlerde ise Ethereum'un ve Ethereum ekosisteminin biraz daha iyi bir performans vermesini bekleyebiliriz. DeFi projeleri de haftayı diğerlerine kıyasla zayıf geçirirken bu hafta göreceğimiz olası bir Ethereum yükselişi ile bu haftanın dikkat çeken sektörlerinden olabilir. Çarşamba günü gelecek NVIDIA bilançosu AI tokenlarının hareketliliğine yardımcı olmaya devam edebilir. Bunların haricinde negatif yönlü hareket için eğer Bitcoin'de düzeltme hareketi başlarsa, bu durum altcoinlerde çok daha büyük bir çıkışa sebep olabilir. Bu sebepten özellikle geçen hafta çok yükselen coinlerde bu hafta biraz daha dikkatli olunması mantıklı olacaktır.

Makro gelişmelere dönüldüğünde yukarıda bahsettiğimiz gibi yeni Trump yönetimi ile beklenen enflasyonist politikalar doların güçlü kalmasına ve diğer gruplarda düşüşler yaşanmasına sebep oldu. Bunların haricinde, ABD'den gelen enflasyon verisi ve Powell, Kashkari ve Waller'ın konuşmaları dikkat çekici bulundu. TÜFE verisi beklentilerin dışına çıkmazken, yıllık bazda manşet enflasyonda %2.6 seviyesine yükseliş görüldü. ÜFE verisinde ise TÜFE verilerinde olduğu gibi beklenen tonda artışlar görüldü. FOMC üyelerinin konuşmalarına baktığımızda ise üyelerin ekonominin güçlü olduğundan bahsettikleri görüldü. Powell'ın konuşmasında ise faiz indirimleri için aceleleri olmadığını belirtirken, Trump hükümetinin politikalarının olası etkileri ile ilgili değerlendirmeler yapmaktan kaçındı.

## HAFTANIN ÖNE ÇIKAN HABERLERİ

**11.11 Mt. Gox'tan 2 Milyar Dolarlık Bitcoin Transferi:** Mt. Gox'un iflas eden cüzdanlarından 30.371 BTC transfer edilerek, alacaklı ödemelerinin yaklaşmakta olduğu sinyali verildi. Bu transfer, kripto piyasalarında dikkat çekti.

**11.11 Trump Zaferiyle Polymarket'te %64 Düşüş:** ABD başkanlık seçimlerinin ardından Polymarket'te açık pozisyon hacmi %64 düştü, Trump'ın zaferi piyasa manipülasyonu iddialarını beraberinde getirdi.

**12.11 Bitcoin Gümüşü Geride Bıraktı:** Bitcoin'in piyasa değeri 1,736 trilyon dolara ulaşarak gümüşü geride bıraktı ve dünyanın en büyük sekizinci varlığı oldu.

**12.11 BlackRock ETF Hacim Rekoru Kırdı:** BlackRock'un Bitcoin ETF'si, 4,5 milyar dolarlık işlem hacmiyle yeni bir rekor kırdı.

**13.11 Canary Capital'den İlk HBAR Spot ETF Başvurusu:** Canary Capital, Hedera (HBAR) için ilk spot ETF başvurusunu yaptı ve Trump yönetimindeki SEC'den olumlu bir sonuç bekliyor.

**13.11 World Projesi Brezilya'da Başladı:** Sam Altman'ın World projesi, Brezilya'da insan doğrulama programını başlatarak biyometrik tarama tabanlı bir çözüm sundu.

**14.11 FBI'dan Polymarket CEO'suna Soruşturma:** FBI, Polymarket CEO'su Shayne Coplan'ın cihazlarına el koyarak platforma yönelik kullanıcı coğrafi kısıtlamalarının aşılmasıyla ilgili soruşturma başlattı.

**14.11 Kripto Piyasa Değeri 3,1 Trilyon Dolara Ulaştı:** Kripto piyasasının toplam değeri 3,12 trilyon dolarla yeni bir zirveye ulaştı.

**15.11 Powell: Faiz İndirimi İçin Acelemiz Yok:** Fed Başkanı Jerome Powell, faiz indirimi için acele edilmediğini, ABD ekonomisinin güçlü ve enflasyonun kontrol altında olduğunu belirtti.

**15.11 Trump, Jay Clayton'ı Başsavcı Adayı Gösterdi:** Trump, eski SEC Başkanı Jay Clayton'ı New York Güney Bölgesi Başsavcılığına aday göstererek kripto sektörüne yönelik daha sıkı denetim sinyalleri verdi.

# BTC-ETH-AVAX Teknik Analizi

## BTC Analizi



Aşağı yönlü hareketlerde ilk güçlü destek 86,628.74 seviyesinde bulunuyor; bu seviye, fiyatın yükseliş trendi sırasında geri çekilme durumunda tepki alabileceği bir alan olarak öne çıkıyor. Daha aşağıda ise 75,000 – 73,777 aralığı, önemli bir destek bölgesi olarak dikkat çekiyor ve fiyatın daha derin bir düzeltme yaşaması durumunda alıcıların devreye girebileceği bir alan olarak değerlendirilebilir. Yukarı yönlü hareketlerde ise fiyat, şu anda 91,790.91 seviyesinde güçlü bir dirençle karşı karşıya ve bu seviyenin üzerinde kapanışlar yapılabilirse, fiyatın bir sonraki hedef olarak 100,000 seviyesini test etme olasılığı güçlenebilir. Fiyat, uzun vadeli yükseliş trendini sürdürmekte ve kritik seviyelerde yatay bir hareket sergiliyor; bu durum, alıcı ve satıcılar arasında bir denge oluştuğuna işaret ediyor. Yukarı yönlü bir kırılım gelmesi halinde yükseliş trendi hızlanabilir, ancak aşağı yönlü hareketlerde destek seviyelerinin korunması kritik önem taşıyor. Genel olarak, fiyatın mevcut konsolidasyon sürecinden çıkışı, trendin yönünü belirleyecek. Yukarı yönlü hareketin devamı için 91,790.91 seviyesinin üzerinde kalıcılık sağlanması gerekirken, aşağı yönlü bir hareket durumunda 86,628.74 ve 75,000 destek seviyelerinin korunması trendin devamlılığı açısından önemli bir rol oynayacaktır.

## ETH Analizi



Fiyat, güçlü bir yükseliş hareketi sergiledikten sonra üst direnç seviyelerinde konsolidasyona girmiş durumda. Aşağı yönlü hareketlerde ilk önemli destek 3,107.54 seviyesinde bulunuyor ve bu seviye, fiyatın mevcut konsolidasyon sırasında korumaya çalıştığı bir alan olarak dikkat çekiyor. Daha aşağıda ise 2,819.69 seviyesi önemli bir destek olarak öne çıkarken, fiyatın daha derin bir düzeltme yaşaması durumunda alıcıların yeniden devreye girebileceği bir bölge olarak değerlendiriliyor. Bunun altında 2,461.59 ve 2,338.99 seviyeleri kritik destek bölgeleri olarak dikkat çekiyor. Yukarı yönlü hareketlerde fiyat şu anda 3,175.47 seviyesinde bulunuyor ve bu seviyeyi aşması durumunda bir sonraki hedef olarak 3,248.52 seviyesi öne çıkıyor; bu seviyenin aşılması, fiyatın yeni bir yükseliş trendine girmesi için önemli bir sinyal olabilir. Fiyat şu anda kısa vadeli bir konsolidasyon sürecinde olup yükseliş trendi devam etmekte, ancak mevcut seviyelerdeki sıkışma, alıcı ve satıcılar arasında bir denge oluştuğunu gösteriyor. Bu dengenin yukarı yönlü bozulması durumunda fiyatın yeni hedeflere ulaşması muhtemel.

## AVAX Analizi



Aşağı yönlü hareketlerde ilk güçlü destek seviyesi 32.95 olarak öne çıkıyor ve fiyatın geri çekilmesi durumunda alıcıların devreye girebileceği önemli bir bölge olarak değerlendiriliyor. Daha aşağıda ise 30.85 seviyesi ikinci bir destek olarak dikkat çekiyor ve bu seviyenin altında 26.00 civarındaki daha düşük seviyeler potansiyel destek alanları olarak öne çıkıyor. Yukarı yönlü hareketlerde fiyat şu anda 35.24 seviyesinde işlem görüyor ve bu seviyeyi aşması durumunda bir sonraki hedef olarak 41.80 seviyesi dikkat çekiyor. Bu direnç seviyesinin kırılması, yükseliş trendinin ivme kazanmasını sağlayabilir. Fiyat, kısa vadeli bir konsolidasyon sürecinde olup genel yükseliş trendi içinde hareket ediyor; mevcut sıkışma, alıcı ve satıcılar arasında bir denge oluştuğunu gösteriyor. Yukarı yönlü bir kırılım, trendin devamı için pozitif bir sinyal olabilir. Genel olarak, güçlü bir yükseliş trendinde ve kritik bir direnç seviyesinde konsolide oluyor. Yukarı yönlü hareketin devamı için 35.24 seviyesinin üzerinde kalıcılık sağlanması önemli, aksi takdirde fiyat destek seviyelerine doğru bir düzeltme hareketi yapabilir. Mevcut direnç seviyelerinin aşılması, yükseliş trendinin devamını destekleyecek; ancak aşağı yönlü hareketlerde destek seviyeleri, alıcıların devreye girebileceği kritik bölgeler olarak takip edilmelidir.



## En Çok Yükselen 3 Coin



### CLV Analizi:

0.08880 seviyesinde bir destek bulmaya çalışıyor ve bu seviye, düşüş hareketinde durakladığı ve yatay seyir izlemeye başladığı bir alan olarak dikkat çekiyor. Bu destek seviyesinin korunması, fiyatın toparlanma potansiyelini artırabilir. Yukarı yönlü hareketlerde ise 0.14874 seviyesi önemli bir direnç olarak öne çıkıyor; bu seviye, fiyatın geri çekilmeden önce test ettiği ve güçlü satışlarla karşılaştığı bir alan. Daha üstte ise 0.17600 seviyesi potansiyel bir direnç olarak değerlendiriliyor. Sert yükselişin ardından gelen geri çekilme, satış baskısının arttığını ve yükseliş hareketinin zayıfladığını gösteriyor. Şu anda fiyat belirgin bir aşağı yönlü düzeltme sürecinde ve destek seviyelerinin önem kazandığı bir bölgede. Mevcut destek seviyesinin kaybedilmesi durumunda daha düşük seviyelere doğru geri çekilme olasılığı artabilirken, bu seviyeden bir toparlanma gelirse fiyatın 0.14874 direncini yeniden test etme potansiyeli bulunuyor. Yukarı yönlü hareketin devamı için önce 0.14874, ardından 0.17600 direnç seviyelerinin aşılması gerekiyor. Ancak destek seviyesinin kırılması durumunda, aşağı yönlü hareketin derinleşebileceği unutulmamalıdır.



### BONK Analizi:

0.00004450 seviyesinin üzerinde işlem görmekte ve bu seviye, yükseliş trendinde önemli bir destek olarak öne çıkabilir. Daha aşağıda, 0.00003372 seviyesi bir diğer önemli destek olarak dikkat çekiyor ve bu seviyeler, olası geri çekilmelerde fiyatın tepki alabileceği alanlar olarak değerlendiriliyor. Mevcut durumda fiyat, 0.00005000 seviyesi civarında işlem görüyor ve bu seviyenin üzerinde satış baskısının artabileceği gözlemleniyor. Yukarı yönlü hareketin devam etmesi durumunda, bir sonraki hedef olarak 0.00005600 seviyesi değerlendirilebilir. Fiyatın son dönemde güçlü bir yükseliş trendine girdiği ve alıcıların piyasaya hâkim olduğu açıkça görülmekte; ancak fiyatın üst seviyelerde zorlanması, kısa vadeli bir düzeltme olasılığını artırabilir. Genel olarak, fiyat yükseliş trendinde önemli bir direnç seviyesine ulaşmış durumda ve bu noktada kâr realizasyonu kaynaklı bir geri çekilme ihtimali göz önünde bulundurulmalı. Geri çekilmelerde destek seviyeleri, fiyatın toparlanabileceği alanlar olarak değerlendirilebilir. BONK/USDT paritesinin yukarı yönlü hareketine devam edebilmesi için mevcut destek seviyelerinin korunması ve fiyatın

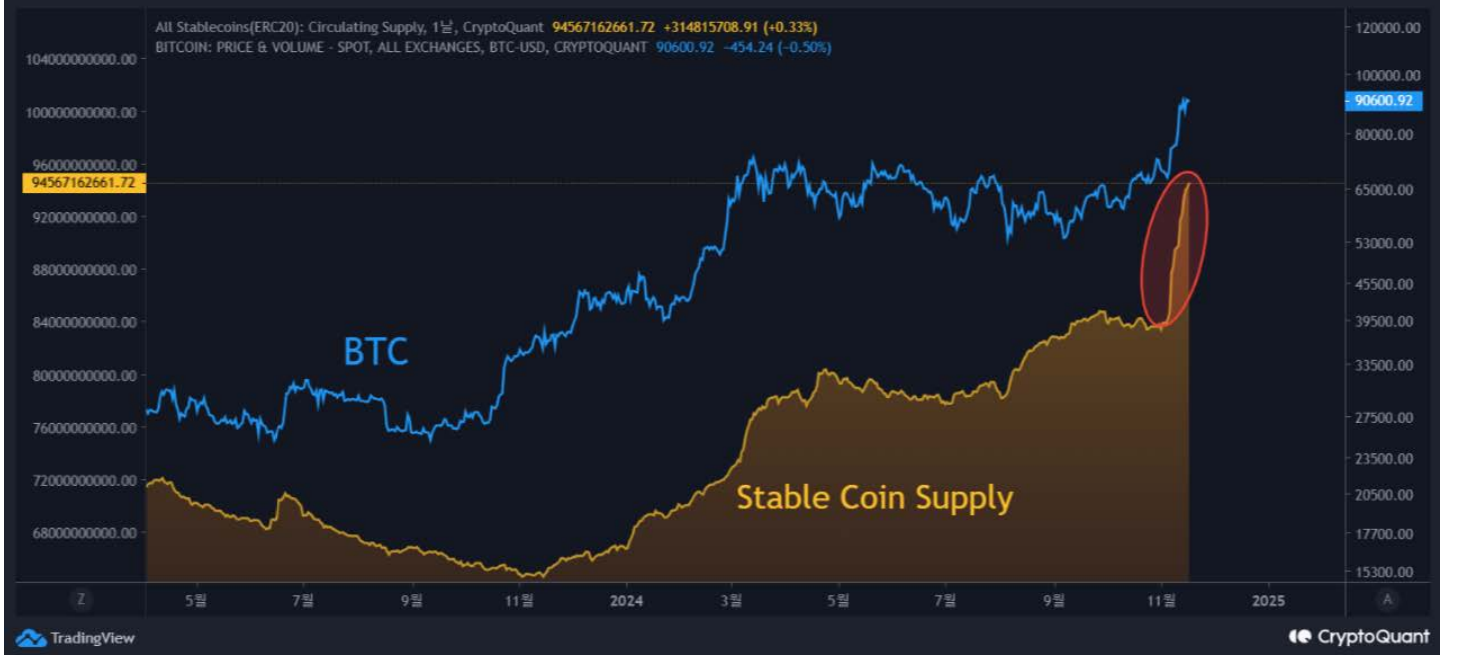


## XLM Analizi:

Fiyat, kritik direnç seviyelerini aşarak 0.2417 seviyesine kadar yükselmiş, ardından bir miktar geri çekilme yaşamış durumda. Aşağı yönlü hareketlerde 0.1977 seviyesi önemli bir destek alanı olarak dikkat çekiyor ve fiyatın geri çekilme durumunda tepki alabileceği ilk bölge olarak değerlendiriliyor. Daha aşağıda, 0.1627 ve 0.1369 seviyeleri bir sonraki destek bölgeleri olarak öne çıkıyor; bu seviyeler, olası bir düzeltme hareketinde fiyatın duraksayabileceği alanlar olarak önem taşıyor. Yukarı yönlü hareketlerde 0.2417 seviyesi ilk önemli direnç olarak öne çıkarken, bu seviyenin aşılması durumunda 0.2571 seviyesi bir sonraki hedef olarak değerlendirilebilir. Ancak, fiyatın mevcut seviyelerde zorlanması, kısa vadede bir konsolidasyon ya da düzeltme ihtimalini artırabilir. Genel olarak, XLM/USDT paritesi güçlü bir yükseliş trendinde ve yukarı yönlü hareketini sürdürmesi için 0.1977 seviyesindeki desteğin korunması kritik öneme sahip. Yukarıda, 0.2417 direncinin aşılması durumunda yeni bir yükseliş dalgası başlayabilir, ancak bu seviyenin altında kalması durumunda fiyatın destek bölgelerine doğru bir düzeltme hareketi yapması olasıdır. Destek seviyeleri, bu tür geri çekilmelerde alıcıların yeniden devreye girebileceği alanlar olarak değerlendirilebilir.

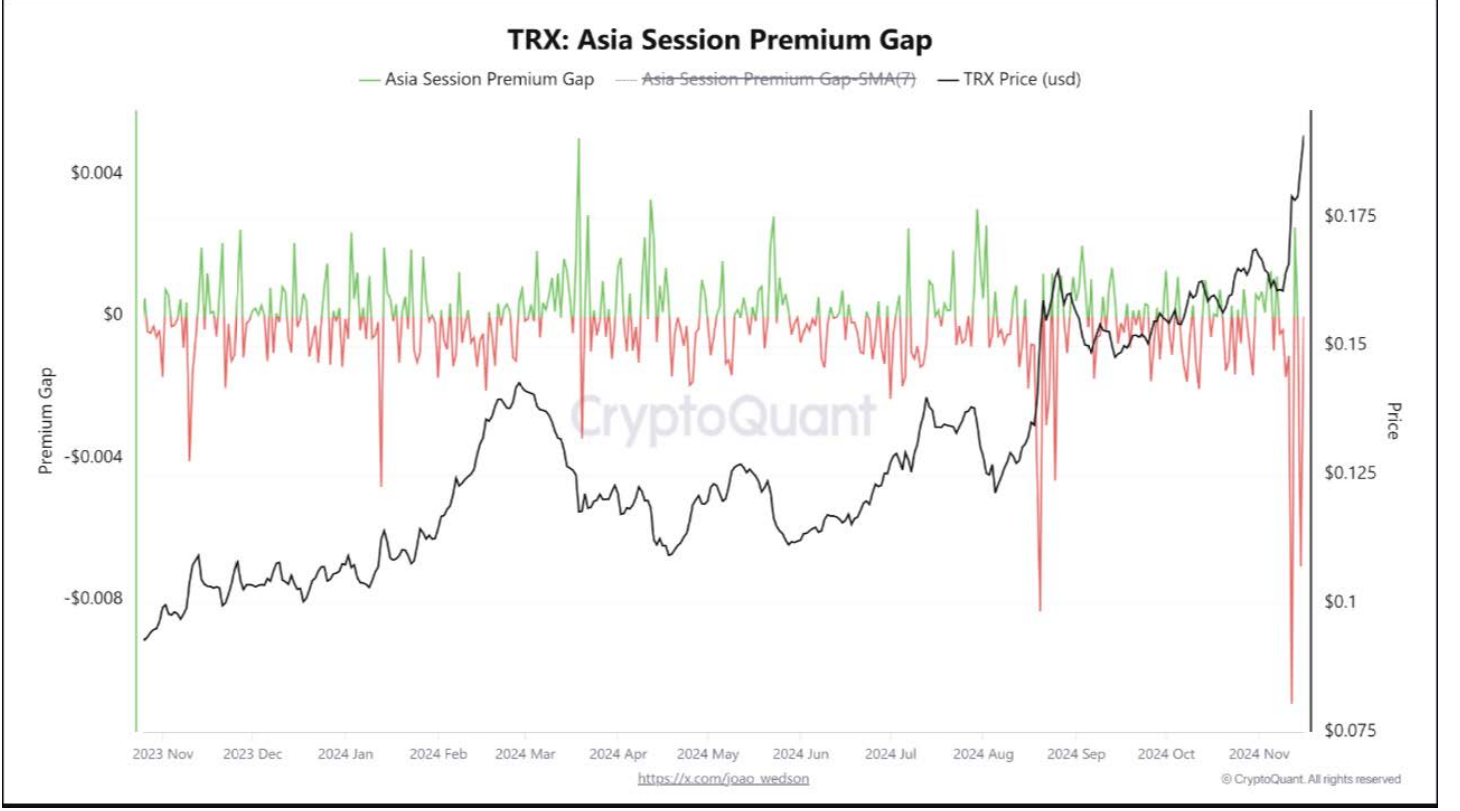
# İstatistikler ve Zincir Üstü Veriler

## Kripto Para Piyasasında Artan Likidite



Çoğu borsada (Güney Kore ve bazı istisnalar dışında) Bitcoin ve altcoin işlemleri stablecoin üzerinden gerçekleştirilir. Bu nedenle, stablecoin arzındaki hızlı artış, piyasaya yeni bir sermaye girişini ve potansiyel bir alım baskısını işaret ediyor olabilir. Bu tür büyük ölçekli hareketlerin genellikle bireysel yatırımcılardan ziyade kurumsal sermaye tarafından tetiklendiği düşünülmektedir. Yükseliş trendlerinin son aşamasında genellikle bireysel yatırımcıların piyasaya yoğun şekilde girişi gözlemlenir, ancak şu anda böyle bir hareketlilik yok. Bu durum, piyasanın henüz boğa döngüsünün zirvesine ulaşmadığını düşündürüyor.

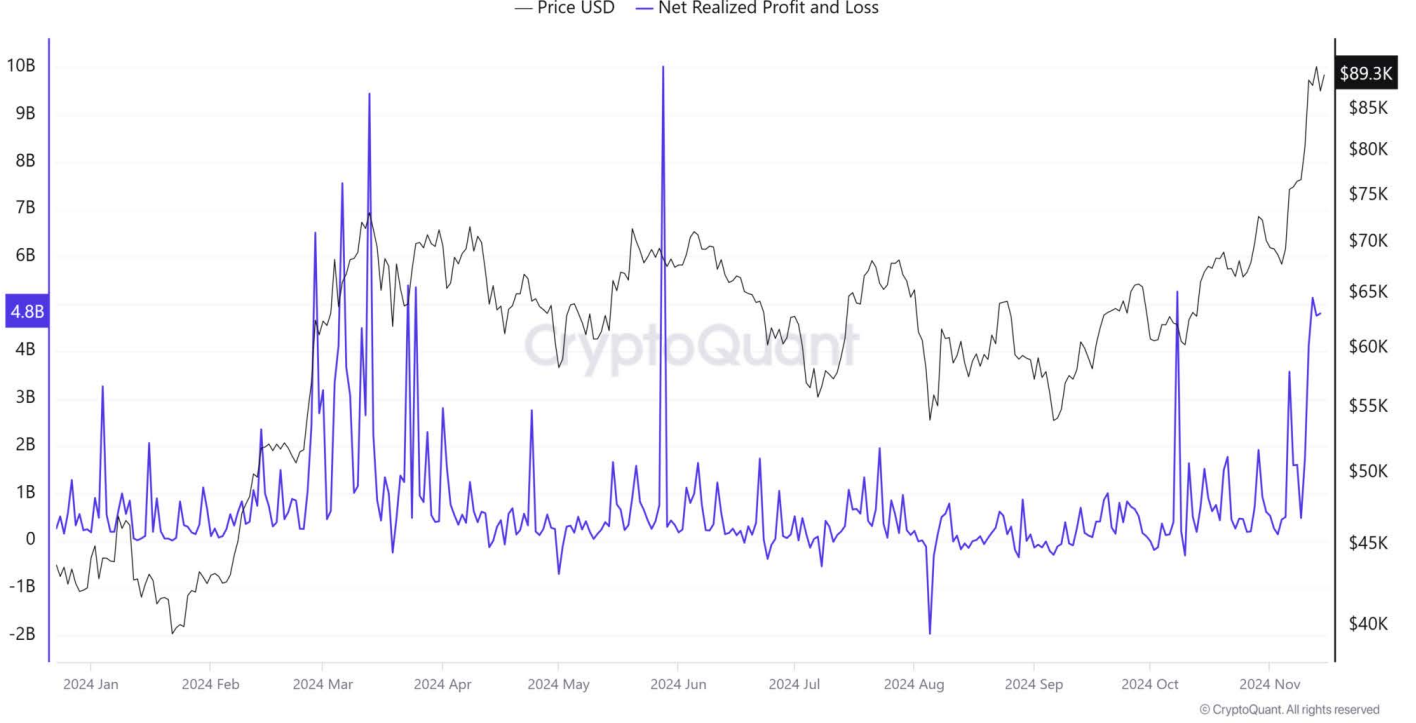
## TRON: Asya'nın Blockchain Aktivitesindeki Liderliđi



Veriler, TRON'un blockchain aktivitesinde Asya'nın önde olduğunu ve transfer hacminin büyük bir kısmının Asya işlem saatlerinde gerçekleştiğini gösteriyor. Ancak, TRX: Asya Oturumu Prim Farkı'nda görülen indirim, Asyalı yatırımcıların satış baskısını yansıtarak TRX'in tüm zamanların en yüksek seviyesine ulaşmasının ardından kar realizasyonuna işaret ediyor. Ayrıca, TRX: Küresel Oturum Farkı Endeksi, büyük fiyat hareketlerinden önce Asya işlem saatlerinde aktivitenin arttığını gösteriyor. Asya, TRON'un momentumunun ana itici gücü olmaya devam ediyor ve bölgedeki piyasa dinamiklerini izlemek gelecekteki trendleri anlamak için kritik önem taşıyor.

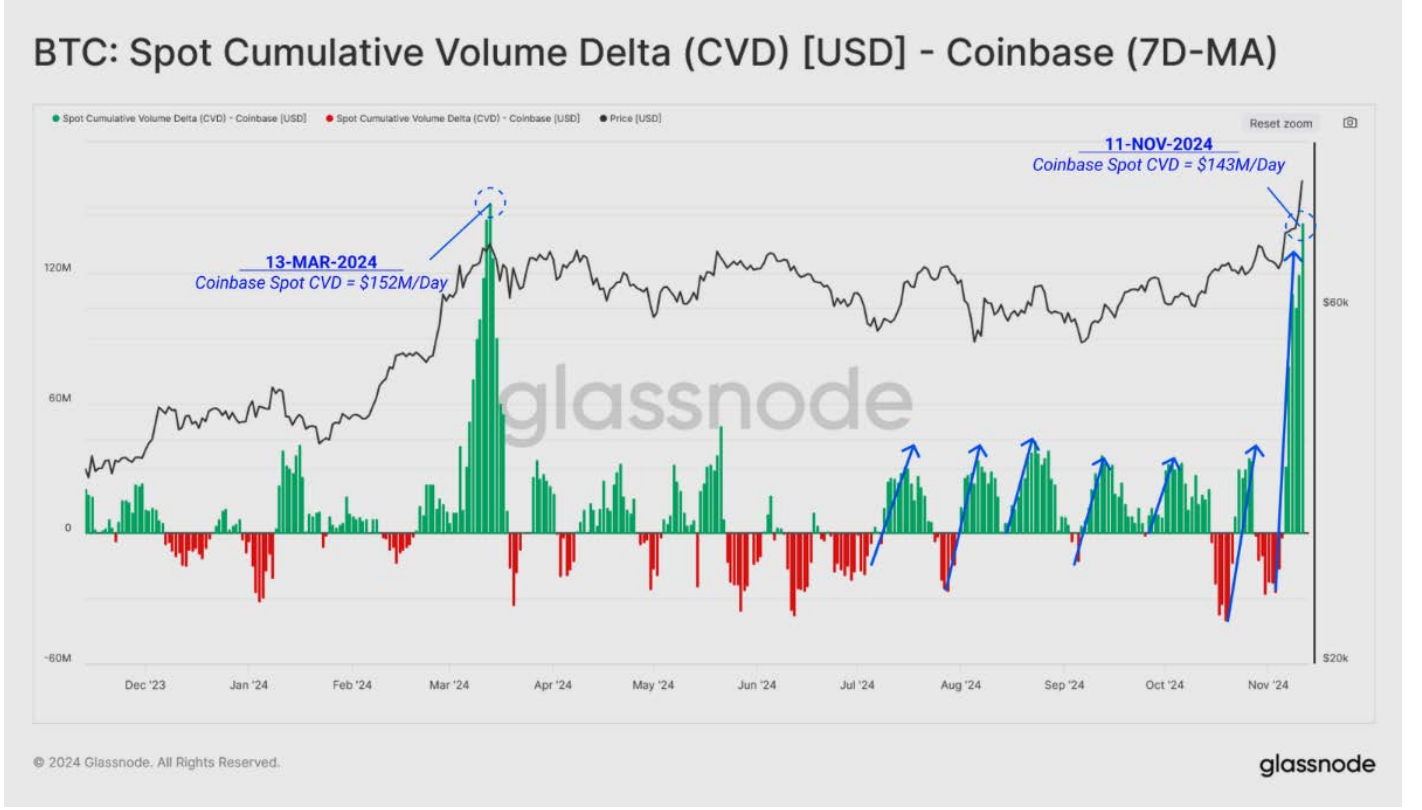
## Bitcoin, Rekor Seviyeler Sonrası Kar Realizasyonu Artıyor

### Bitcoin: Net Realized Profit and Loss (NRPL)



12 Kasım'dan bu yana Bitcoin yatırımcıları önemli miktarda kar realizasyonu yaparak günlük ortalama 5 milyar dolarlık kazanç sağladı. Bu, son bir aydaki en yüksek seviyeleri temsil ediyor. 12 Kasım'da Bitcoin fiyatı 88.000 dolara yaklaşırken 5,1 milyar dolar kar kaydedildi. 13 Kasım'da bu rakam 4,75 milyar dolara hafifçe düşerken, 14 Kasım'da Bitcoin'in 93.000 doların üzerine çıkarak yeni bir rekor kırmasıyla 4,8 milyar dolara yükseldi. 90.000 dolar üzerindeki yükseliş, 5 Kasım'da Donald Trump'ın seçim zaferi sonrası piyasa iyimserliğiyle desteklendi ve uzun vadeli yatırımcıların kar realizasyonunu hızlandırdı. CryptoQuant'ın SOPR metriği, 13 Kasım'da Ağustos ayından bu yana en yüksek seviyesine ulaştı ve bu durum, potansiyel bir fiyat zirvesi veya konsolidasyon sürecinin başlangıcına işaret ediyor.

## CVD Spot



Coinbase'in spot piyasasındaki CVD, alım aktivitesinde keskin bir artış olduğunu göstererek 143 milyon dolara ulaştı ve Mart'taki 152 milyon dolarlık zirveye yaklaştı. Temmuz'dan bu yana Bitcoin rallileri, Coinbase'deki yoğun talebi yansıtarak yatırımcıların dijital varlıklara olan güvenini artırıyor ve spot piyasanın bu rallideki kritik rolünü öne çıkarıyor.

# ICRYPEX

0850 255 1079

Tüm Hakları Saklıdır © 2018 ICRYPEX KRIPTO VARLIK ALIM SATIM PLATFORMU A.Ş.  
ICRYPEX KRIPTO VARLIK ALIM SATIM PLATFORMU A.Ş. Maslak Mah. Maslak Meydan Sok. Spring Giz Plaza N:5/57 Sarıyer/İstanbul  
E-posta: info@icrypex.com.tr

## RİSK BİLDİRİMİ

Kripto varlıkların alımı, satımı ve saklanması belirli riskler taşımaktadır. Bu nedenle, Icrypex'te işlem yapmaya karar vermeden önce, aşağıda sayılanlarla sınırlı olmaksızın karşılaşılabileceğiniz olası her türlü riski iyi anlamanız, değerlendirmeniz ve söz konusu riskleri dikkate alarak karar vermeniz gerekmektedir. Dijital paralar yüksek risk ve oynaklık içeren hareketlilik gösterebilir. ICRYPEX KRIPTO VARLIK ALIM SATIM PLATFORMU A.Ş.'nin, arz talep ilişkisine göre belirlenen kripto varlıkların fiyatlarının değişmesinden (Icrypex'te yapılan alım-satım işlemleri esnasında gerçekleşen fiyat değişiklikleri de dahil ancak bunlarla sınırlı olmamak kaydıyla) dolayı hiçbir sorumluluğu yoktur. Bu sebeplerle doğmuş ya da doğacak tüm zarar ve kayıpların sorumluluğu kullanıcılara aittir. ICRYPEX KRIPTO VARLIK ALIM SATIM PLATFORMU A.Ş.'nin kişisel verilerinizi elde etme, saklama ve işleme faaliyetlerine ilişkin detay bilgilere [Kişisel Verilerin Korunması Kanunu Aydınlatma Metni](#)'nden ulaşabilirsiniz. [Gizlilik Politikası](#) ve [Kullanım Sözleşmesi](#) için tıklayınız.

MERSİS Numarası: 0465-0772-2300-0001