

16-23 EYLÜL HAFTASI

HAFTALIK PİYASA RAPORU

ICRYPEX | ARAŞTIRMA

EKONOMİK TAKVİM

Geçen Haftanın Ekonomik Takvimi

Zaman	Döviz	Olay	Açıklanan	Beklenti	Önceki
16 Eylül 2024, Pazartesi					
15:30	USD	New York Empire State İmalat Endeksi (Eyl)	11,5	-4,1	-4,7
17 Eylül 2024, Salı					
15:30	USD	Çekirdek Perakende Satışlar (Aylık) (Ağu)	0,10%	0,20%	0,40%
15:30	USD	Perakende Satışlar (Aylık) (Ağu)	0,10%	-0,20%	1,10%
18 Eylül 2024, Çarşamba					
09:00	GBP	Tüketici Fiyat Endeksi (TÜFE) (Yıllık) (Ağu)	2,20%	2,20%	2,20%
09:00	GBP	Üretici Fiyat Endeksi (ÜFE) Girişi (Aylık) (Ağu)	-0,50%	-0,30%	-0,30%
12:00	EUR	Çekirdek Tüketici Fiyat Endeksi (TÜFE) (Yıllık) (Ağu)	2,80%	2,80%	2,90%
15:30	USD	İnşaat İzinleri (Ağu)	1,475M	1,410M	1,406M
21:00	USD	Faiz Oranı Kararı	5,00%	5,25%	5,50%
21:30	USD	FOMC Basın Toplantısı			
19 Eylül 2024, Perşembe					
14:00	GBP	Faiz Oranı Kararı (Eyl)	5,00%	5,00%	5,00%
15:30	USD	İşsizlik Haklarından Yararlanma Başvuruları	219K	230K	231K
16:00	ZAR	Faiz Oranı Kararı (Eyl)	8,00%	8,00%	8,25%
20 Eylül 2024, Cuma					
06:00	JPY	Faiz Oranı Kararı	0,25%	0,25%	0,25%
09:00	GBP	Çekirdek Perakende Satışlar (Yıllık) (Ağu)	2,30%	1,10%	1,40%
09:00	EUR	Almanya Üretici Fiyat Endeksi (ÜFE) (Aylık) (Ağu)	0,20%	0,00%	0,20%

16 Eylül 2024 tarihinde açıklanan New York Empire State İmalat Endeksi, 11,5 ile beklentilerin oldukça üzerinde bir sonuç verdi ve imalat sektöründe pozitif bir ivmeye işaret etti. 17 Eylül'de açıklanan perakende satışlar, aylık bazda %0,10 artış göstererek önceki döneme göre önemli bir düşüş yaşadı, bu da tüketici harcamalarının zayıfladığını ortaya koydu. Çekirdek perakende satışlardaki %0,10'luk artış da beklentinin altında kaldı. 18 Eylül'de ise tüketici fiyat endeksi (TÜFE) yıllık bazda %2,20 ile değişim göstermedi ve istikrarı sürdürdü. Üretici fiyat endeksi (ÜFE) girişindeki %0,50'lik düşüş, üretim maliyetlerinin gelecekteki enflasyonu etkileyebileceğini gösteriyor. Aynı gün, inşaat izinleri 1,475M olarak açıklanarak beklentilerin üzerinde bir iyileşme sağladı. Faiz oranı kararı da %5,00 olarak belirlendi; bu, piyasalarda olumlu bir algı yarattı. 19 Eylül'de İngiltere'nin faiz oranı kararı %5,00 ile sabit kalırken, işsizlik haklarından yararlanma başvuruları 219K olarak açıklandı ve işgücü piyasasında bir iyileşmeye işaret etti. 20 Eylül'de Japonya'nın faiz oranı da %0,25 ile değişmedi, bu da para politikasında bir değişiklik beklenmediğini gösterdi. Almanya'nın üretici fiyat endeksi ise aylık bazda %0,20 artış göstererek enflasyonist baskıların izlenmesi gerektiğini ortaya koydu. Genel olarak, ABD ekonomisi tüketici harcamalarında zayıflama gösterirken, imalat sektörü olumlu sinyaller vermekte; faiz oranlarındaki kararlar ise piyasalarda iyimserlik yaratmakta.

Önümüzdeki Haftanın Ekonomik Takvimi

Zaman	Döviz	Olay	Açıklanan	Beklenti	Önceki
23 Eylül 2024, Pazartesi					
11:00	EUR	İmalat Satın Alma Müdürleri Endeksi (PMI) (Eyl)		45,7	45,8
11:00	EUR	Hizmet Satın Alma Müdürleri Endeksi (PMI) (Eyl)		52,3	52,9
11:30	GBP	Hizmet Satın Alma Müdürleri Endeksi (PMI) (Eyl)		53,5	53,7
15:30	CAD	Yeni Konut Fiyat Endeksi (Aylık)		0,10%	0,20%
24 Eylül 2024, Salı					
07:30	AUD	Faiz Oranı Kararı (Eyl)		4,35%	4,35%
10:00	TRY	Kapasite Kullanım Oranı (Eyl)			75,40%
16:00	USD	S&P/CS Konut Fiyat Endeksi Bileşik 20 (Yıllık) (Tem)		5,90%	6,50%
23:30	USD	Amerikan Petrol Enstitüsü Haftalık Ham Petrol Stokları			1,960M
25 Eylül 2024, Çarşamba					
08:00	JPY	Japonya Merkez Bankası Çekirdek TÜFE (Yıllık)		1,80%	1,80%
10:30	SEK	İsveç Faiz Kararı			3,50%
13:00	EUR	Fransa'da Toplam İş Arama (Ağu)			2.808,4K
15:30	USD	İnşaat İzinleri (Ağu)		1,475M	1,406M
17:00	USD	Yeni Konut Satışları (Ağu)		693K	739K
26 Eylül 2024, Perşembe					
02:50	JPY	Para Politikası Toplantı Tutanaqları			
10:30	CHF	Faiz Oranı Kararı (3. Çeyrek)		1,00%	1,25%
15:30	USD	Devam Eden İşsizlik Sigortası Başvuruları			1.829K
15:30	USD	Çekirdek Dayanıklı Mal Siparişleri (Aylık) (Ağu)		0,10%	-0,20%
15:30	USD	Dayanıklı Mal Siparişleri (Aylık) (Ağu)		-2,80%	9,90%
15:30	USD	Gayri Safi Yurtiçi Hasıla (GSYİH) (çeyreklik) (2. Çeyrek)		3,00%	1,40%
15:30	USD	İşsizlik Haklarından Yararlanma Başvuruları		224K	219K
16:20	USD	Fed Başkanı Powell'in Konuşması			
23:30	USD	Fed's Balance Sheet			7.109B
27 Eylül 2024, Cuma					
15:30	USD	Çekirdek Kişisel Tüketim Giderleri Fiyat Endeksi (Yıllık) (Ağu)			2,60%
15:30	USD	Mal Ticaret Dengesi (Ağu)		-100,20B	-102,66B
15:30	USD	Kişisel Tüketim Harcamaları Fiyat Endeksi (Yıllık) (Ağu)			2,50%
15:30	USD	Kişisel Gider (Aylık) (Ağu)		0,30%	0,50%
20:15	USD	FOMC Üyesi Bowman'ın Konuşması			

Euro Bölgesi'nin imalat ve hizmet PMI verileri, ekonomik aktivitenin mevcut hızını ve gelecekteki büyüme beklentilerini yansıtırken; İngiltere'nin hizmet PMI verisi, ülkenin ekonomik durumuna dair ipuçları verecektir. Kanada Yeni Konut Fiyat Endeksi'nin %0,10'luk artışı, konut piyasasındaki istikrarlı büyümeyi gösterebilir. Avustralya Merkez Bankası'nın faiz kararı ile Türkiye'nin %75,40 olarak beklenen kapasite kullanım oranı, yerel ekonomilerin gelecekteki para politikaları hakkında önemli işaretler sunacaktır. ABD'de beklenen S&P/CS Konut Fiyat Endeksi ve ham petrol stokları, emlak piyasası ve enerji fiyatları üzerinde belirleyici olacaktır. Japonya Merkez Bankası'nın Çekirdek TÜFE verisi, enflasyon trendlerini yansıtırken; İsveç ve İsviçre faiz kararları da Avrupa piyasaları için önem taşımaktadır. ABD'nin dayanıklı mal siparişleri, inşaat izinleri, yeni konut satışları ve %3,00 olarak beklenen GSYİH büyüme oranı, ekonomik sağlık ve toparlanma sürecine dair önemli göstergeler sunacak. Ayrıca, işsizlik başvuruları ve Fed Başkanı Powell'in konuşması, işgücü piyasası ve gelecekteki para politikası hakkında değerli bilgiler verecektir. Bu veriler, yatırımcıların kararlarını yönlendirecek ve piyasalarda önemli dalgalanmalara neden olabilecektir.

Genel Bakış

Merkez bankası toplantıları ile dolu olan geçtiğimiz haftada en çok dikkat çeken karar ABD Merkez Bankası'nın 50 baz puanlık indirimi oldu. Toplantı öncesi beklentiler 25 baz puanlık indirim yönündeyken FED'in böyle bir karar alması kripto paralara da pozitif yansıdı. İndirim kararının açıklanmasının ardından Powell'in konuşması ve dot plot açıklamaları piyasaların resesyon tedirginliğini de azalttı. Zaten karar öncesi 61.000\$ bölgelerine ilerleyen Bitcoin kararın açıklanması ile önce 59.500\$ seviyesine düşüp sonrasında ise 64.700\$ seviyelerine kadar yükselirken, altcoinlerde Ethereum'un Cuma günü başlayan gecikmeli yükselişi ile pozitif bir hava yakalanmış oldu. FED kararının dışında diğer faiz kararını duyuran İngiltere, Japonya ve Çin merkez bankalarının hiçbiri faiz kararında değişikliğe gitmedi.

Bitcoin gelen hareketlilik sonrasında 64.700\$ seviyesine kadar yükselirken, haftayı %10'a yakın bir yükseliş ile tamamladı. Toplam piyasa değerinde 2.2 trilyon dolar seviyelerine kadar yükseliş gerçekleşirken, Bitcoin dominansı geçtiğimiz hafta ulaştığı %58.6 zirvesinden sonra gerçekleşen altcoin rallisi ile %57.50 seviyelerine kadar geri çekilmiş oldu. Ethereum gerçekleştirdiği %16'lık yükseliş sonrasında dominansını %14.33'e kadar çıkartırken, özellikle son 2 aydır görülen zayıf fiyatlamasının ardından tüm Ethereum ekosistemini oldukça mutlu etti.

Ethereum'da Cuma günü gelen SEC-Consensus davasının mahkeme tarafından iptal edilmesi hem Ethereum hem de DeFi projelerinde uzun süredir beklenen yükseliş hareketinin gerçekleşmesini sağlarken, Pazar günü kapanışı sonrasında Ethereum'un 2700 direncine kadar yükseldiğini ancak şimdilik buradan tepki alarak 2600 dolar bölgesine yerleşti. Ethereum yükselişi ile pozitif ayrışmalarını devam ettiren DeFi sektöründe özellikle AAVE'nin 180 dolar bölgesine kadar yükselişi en çok dikkat çeken hareketlerden biri oldu. Bunların dışında geçtiğimiz haftayı ALT, IMX, APT, DODO ve FTM'nin pozitif performansları ile tamamladık. Bu projeleri ise yapay zeka tokenlarının takip ettiğini ve haftaya çok iyi başlangıçlar yaptıklarını söyleyebiliriz.

ETF performanslarına baktığımızda geçtiğimiz haftayı 370 milyon dolar seviyelerinde giriş ile tamamladığımızı görüyoruz. Son olarak Perşembe ve Cuma günü toplamda 250 milyon dolarlık giriş görülürken, Eylül başında sonlanan uzun çıkış serisinin ardından 2 hafta üst üste girişler ile tamamlanmış oldu. Ethereum ETF'lerine baktığımızda Perşembe ve Cuma günü gerçekleşen girişlere rağmen toplamda 25 milyon doların üstünde çıkışlar görüldü. Bitcoin ETF'leri adına geçtiğimiz hafta opsiyon tradinginin SEC tarafından onaylanması da ETF'lerle ilgili pozitif gelişmelerden biri oldu.

Önümüzdeki hafta ABD bölgesinde yoğun bir makro takvim ile karşılaşıyoruz. Pazartesi günü PMI, Salı günü Tüketici Güven Endeksi, Perşembe günü Büyüme ve Dayanıklı Mal Siparişleri ve Cuma günü gelecek olan PCE (Kişisel Tüketim Giderleri Fiyat Endeksi) verileri piyasalar adına önemli olacaktır. 50 baz puanlık indirimin ardından ABD piyasaları için büyüme ve istihdam yönlü aksamalar negatif fiyatlamaları tetikleyebilir. Enflasyon verisi için ise düşüş trendinden piyasaların emin olması yani zayıf veriler pozitif fiyatlamayı sağlayabilir.

HAFTANIN ÖNE ÇIKAN HABERLERİ

16.09 MicroStrategy Bitcoin Adedini Arttırdı: MicroStrategy, 18,300 Bitcoin satın alarak toplam varlıklarını 244,800 BTC'ye çıkardı, bu alımı 800 milyon dolarlık dönüştürülebilir tahvillerle finanse etti.

16.09 Aptos'tan Rekor Zincir Üstü Aktivite: Aptos, geçtiğimiz ay 5.4 milyon aktif adres ve 578 milyon işlem kaydederek büyüme sinyalleri verdi, ancak bu aktivitenin botlar veya airdroplardan kaynaklanabileceği konusunda şüpheler var.

17.09 MicroStrategy, 700 Milyon Dolar Daha Fazla Dönüştürülebilir Kıdemli Tahvil Satıyor: MicroStrategy, ek Bitcoin alımları ve borç geri alımı için 700 milyon dolara kadar dönüştürülebilir tahvil satmayı planlıyor.

17.09 Warren, Fed'e Bir Sonraki Toplantıda Faiz Oranlarını %0,75 İndirme Çağrısında Bulundu: Senatör Elizabeth Warren ve Demokrat senatörler, Federal Rezerv'e işgücü piyasasını korumak amacıyla faiz oranlarını %0,75 düşürme çağrısında bulundu.

18.09 Circle, Sui'de USDC'yi Başlatıyor: Circle, USDC'yi Sui blockchain'inde başlatmayı planlayarak 15. ağ entegrasyonunu tamamlıyor ve çapraz zincir işlevselliği artırıyor.

18.09 Avustralya Merkez Bankası Toptan CBDC Programı Başlattı: Avustralya Merkez Bankası, perakende yerine toptan CBDC'ye odaklanarak 3 yıllık bir program başlattı.

19.09 Fintech Devi Revolut'un Stablecoin Planladığı Söylendi: Londra merkezli fintech şirketi Revolut, kendi stablecoin'ini çıkarmayı planlıyor ve bu süreçte oldukça ilerlemiş durumda.

19.09 SEC, DeFi Platformu Rari Capital'i Suçluyor: SEC, Rari Capital'i yatırımcıları yanıltmak ve kayıt dışı aracı faaliyetlerde bulunmakla suçlayarak uzlaşmaya vardı.

20.09 Consensus'in SEC'e Açtığı Dava Reddedildi: ABD bölge yargıcı, Consensus'in SEC'e karşı açtığı davayı reddetti ve ajansın iddialarının bazılarını haklı buldu.

20.09 Terraform Labs, ABD İflas Hakiminden Onay Aldı: Terraform Labs, iflas mahkemesinden operasyonlarını kapatma onayı aldı ve alacaklılara 184,5 milyon ila 442,2 milyon dolar arasında ödeme yapacak.

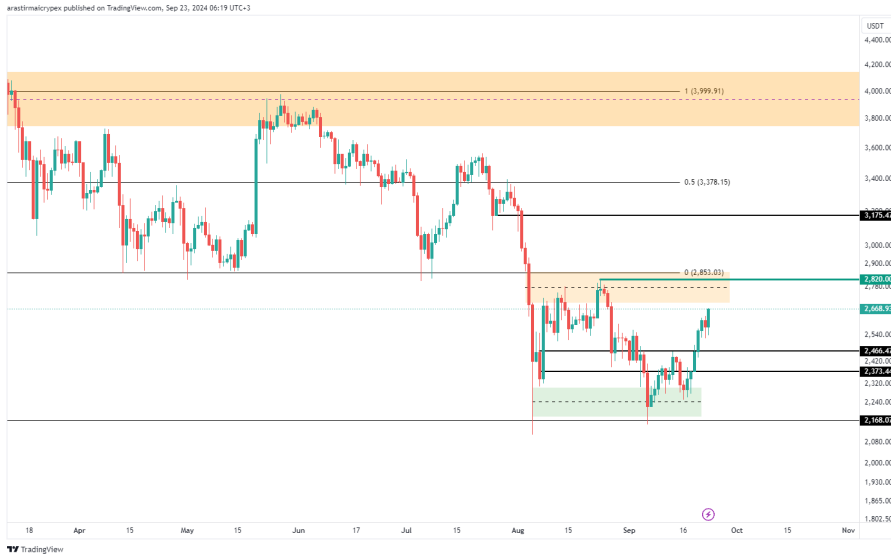
BTC-ETH-AVAX Teknik Analizi

BTC Analizi



BTC, haftalık %7.52'lik yükselişle 64.300 seviyesinde işlem görüyor ve önceki hafta açılış fiyatı olan 59.132'den güçlü bir çıkış sergilemiştir. Bu yükseliş, BTC'nin momentum kazandığını ve yukarı yönlü hareketlerin devam edebileceğini göstermektedir. 62.400 seviyesi güçlü bir destek noktası olarak karşımıza çıkarken, bu seviyenin altına sarkılması durumunda 63.000'de bulunan ara destek, kısa vadeli tutunma alanı olarak izlenmelidir. Yukarı yönde ise ilk ara direnç seviyesi 66.000'de, daha güçlü bir direnç ise 69.000 seviyesinde bulunuyor. Fiyatın bu dirençleri aşması halinde daha geniş bir ivme kazanması beklenebilir. Ancak, aşırı alım bölgelerine yaklaşımları kâr realizasyonlarını tetikleyebilir.

ETH Analizi



ETH, haftalık %11.44'lük kayda değer bir yükseliş kaydederek 2.670 seviyesine ulaşmış durumda. Önceki hafta açılış fiyatı olan 2.316'ya göre önemli bir toparlanma gösteren ETH, yatırımcıların alım ilgisini çekmiş gibi görünüyor. Teknik göstergeler, 2.520 seviyesindeki kritik desteğin altına inildiğinde satış baskısının artabileceğini işaret ediyor. Bu seviyenin korunması durumunda ise 2.580 ara desteği, potansiyel geri çekilmelerde ilk savunma hattı olacaktır. Yukarı yönlü hareketlerin devamında ilk hedef olarak 2.720 ara direnci izlenebilir. Bu seviyenin aşılması, 2.820 ana direnç noktasına doğru ivmenin güçlenmesine yol açabilir. Eğer fiyat 2.820 direncini kırmayı başarırsa, daha uzun vadede ETH'nin daha yüksek seviyeleri test etmesi olasıdır. Ancak, olası bir düzeltme veya kar alımında, destek seviyelerinin dikkatlice takip edilmesi kritik olacaktır. Özellikle 2.520 desteği kaybedildiğinde satış baskısının derinleşebileceği göz önünde bulundurulmalıdır.

AVAX Analizi



AVAX, haftalık bazda %14.66'lık dikkat çekici bir artışla 28.00 seviyesine ulaşarak güçlü bir performans sergiledi. Geçen hafta açılış fiyatı 23.80 seviyesindeydi ve bu yükseliş, piyasanın AVAX'a olan talebini gösteriyor. 27.00 seviyesindeki ara destek, fiyatın yukarı yönlü hareketini destekleyebilir ve bu seviye üzerinde kalındıkça yukarı yönlü momentum korunabilir. Ara direnç olarak belirlenen 28.50 seviyesinin aşılması, fiyatın 30.00 ana direnç seviyesine doğru hareket etmesine olanak tanıyacaktır. Ancak, yükseliş ivmesinin sürdürülememesi durumunda ilk olarak 27.00 ara desteği, ardından da 25.00 ana destek seviyesi kritik olacaktır. Olası satış baskısının artması ve bu seviyelerin altında kalınması halinde, fiyatın daha derin bir düzeltme yaşayarak 25.00 seviyesine kadar geri çekilmesi muhtemel olabilir. Bununla birlikte, kısa vadede yukarı yönlü hareketlerin sürmesi halinde 30.00 direnci kırılırsa, AVAX için yeni zirveler hedeflenebilir.

En Çok Yükselen 3 Coin



IMX Analizi:

IMX, haftalık bazda %43 gibi güçlü bir yükseliş kaydederek 1.782 seviyesine ulaşmış durumda, bu da piyasadaki alıcıların güçlü bir şekilde devrede olduğunu gösteriyor. Geçen hafta 1.281 seviyesindeki açılış fiyatı ile kıyaslandığında, bu artış, hem teknik hem de temel göstergelerin desteklediği önemli bir fiyat hareketine işaret ediyor. Kısa vadede ara destek olarak 1.65 seviyesi, herhangi bir geri çekilme durumunda alıcıların devreye girebileceği ilk kritik nokta olarak değerlendirilebilir. Eğer bu seviye korunamazsa, fiyatın daha geniş destek seviyesi olan 1.50'ye kadar düşüş yaşama potansiyeli bulunuyor. Yukarı yönlü hareketlerin devam etmesi halinde ise 2.00 ara direnci ilk hedef olarak karşımıza çıkıyor. Fiyatın bu direnci aşması durumunda, daha önce test edilmemiş olan 2.50 ana direnç seviyesi, daha fazla yükseliş için önemli bir sınır olabilir. Ancak bu seviyenin aşılması, piyasadaki alım gücünün devam edip etmeyeceğine ve küresel piyasalardaki genel duruma bağlı olacaktır.

ALT Analizi:

ALT, haftalık %42'lik bir artış göstererek mevcut fiyatı 0.1090 seviyesine ulaşmış durumda; bu, piyasalarda ciddi bir alım baskısının olduğunu ortaya koyuyor. Geçen hafta açılış fiyatı 0.078 seviyesinden gelen bu yükseliş, alıcıların güçlü bir momentum oluşturduğunu ve yatırımcıların ürüne olan ilgisinin arttığını gösteriyor. Fiyat hareketlerinin sağlıklı bir şekilde devam edebilmesi için, 0.098 seviyesindeki ara destek önemli bir eşik niteliği taşıyor. Eğer bu destek seviyesinin altına inilirse, 0.085 ana destek seviyesi test edilebilir, bu da potansiyel bir geri çekilme riski anlamına geliyor. Ancak, alıcıların bu destekleri koruması durumunda, fiyatın yukarı yönlü hareketini sürdürmesi mümkün. Yukarı yönlü hareketlerde ise, 0.16 ana direncinin aşılması, piyasanın daha da güçlenmesine yol açabilir. Bu durumda, 0.20 seviyesine doğru bir hareket gözlemlenebilir. Özellikle bu direncin üstüne çıkılması, trader'lar ve yatırımcılar için daha fazla güven oluşturacak ve fiyatın ivmesini artırabilir.





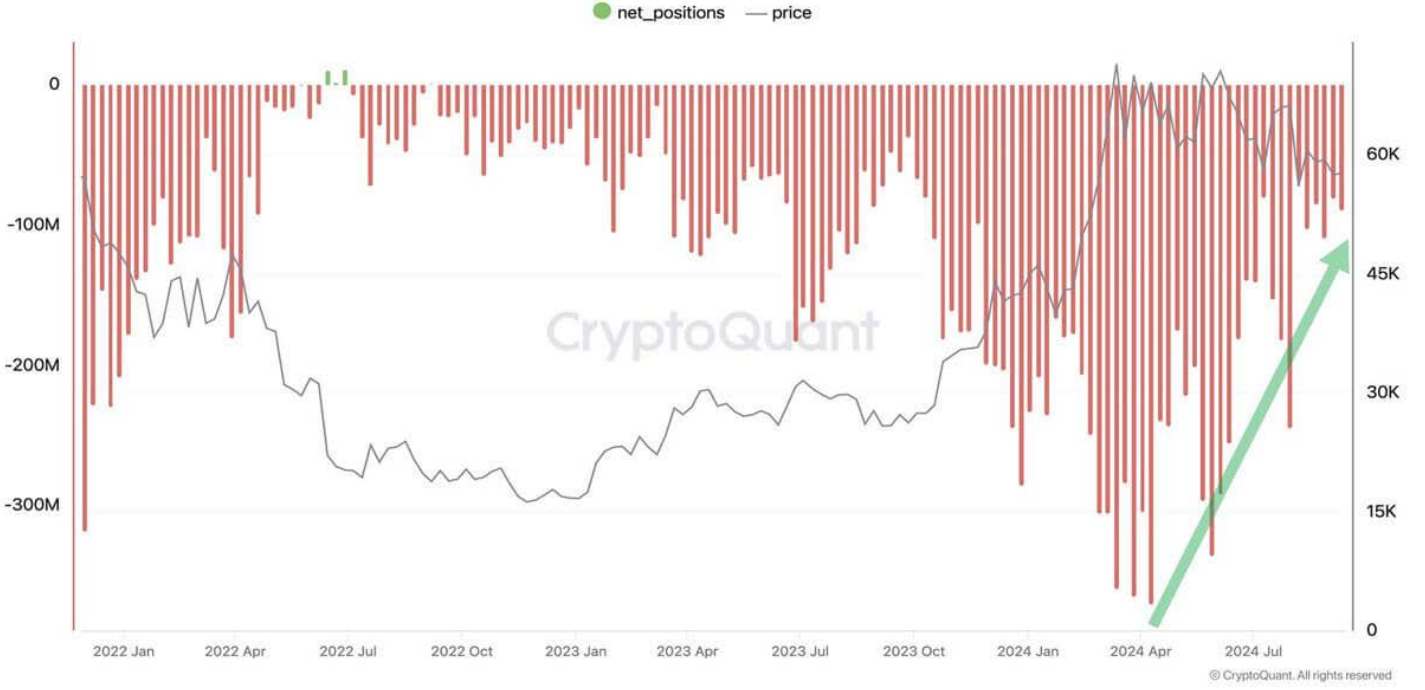
APT Analizi:

APT, haftalık %39'luk bir artışla mevcut fiyatını 8.00 seviyesine taşıyarak güçlü bir alım baskısı sergiliyor. Geçen hafta açılış fiyatı 5.87'den gelen bu yükseliş, alıcıların piyasada belirgin bir momentum oluşturduğunu gösteriyor. Fiyatın 7.40 seviyesindeki ara destek üzerinde kalması, yükseliş trendinin devamı açısından kritik. Eğer bu destek seviyesi kırılırsa, 6.50 ana destek seviyesine doğru geri çekilme yaşanabilir. Yukarı yönlü hareketlerde ise, 9.00 ara direnci önemli bir eşik olarak öne çıkıyor; bu seviyenin aşılması, fiyatın 10.00 seviyesine doğru ivme kazanmasına yardımcı olabilir.

İstatistikler ve Zincir Üstü Veriler

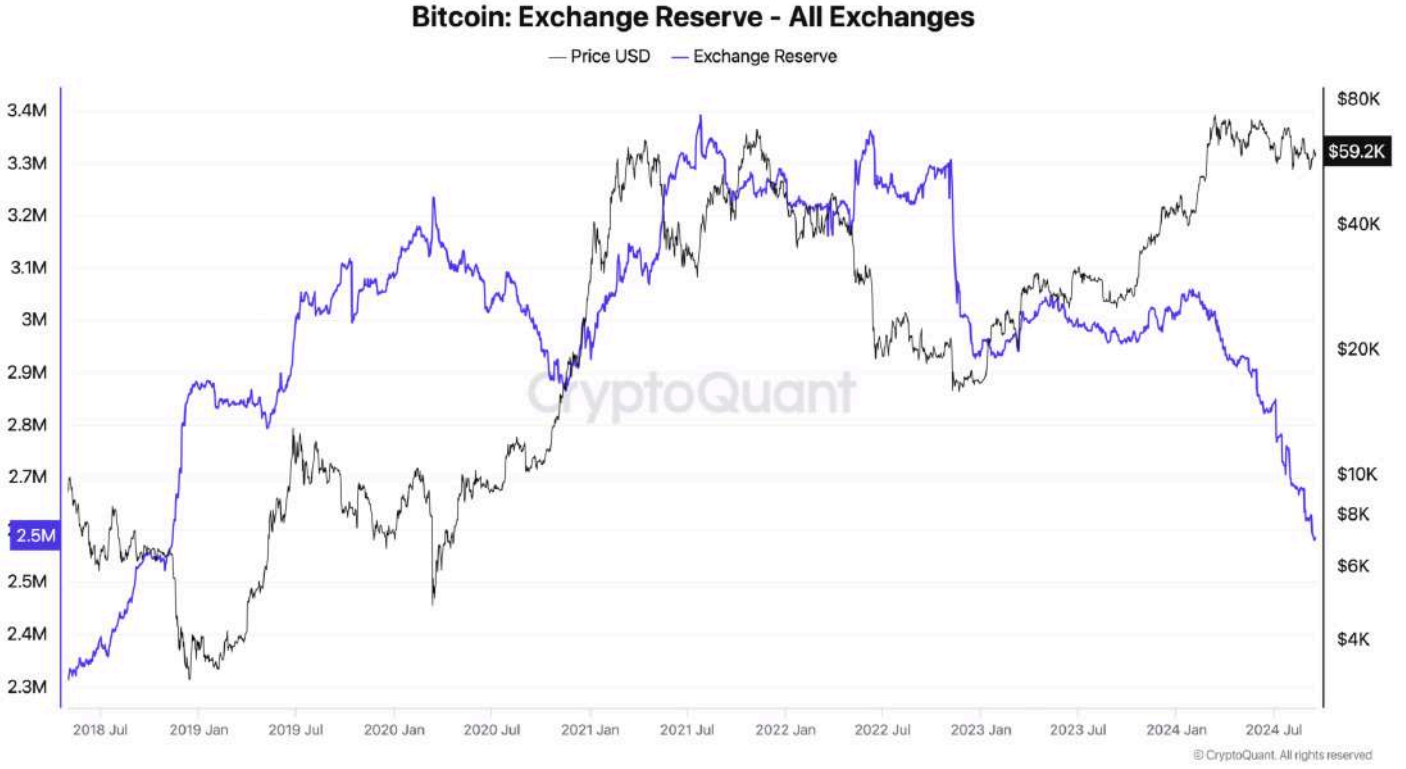
CME Bitcoin Vadeli İşlemleri

BTC: CME Futures Net Position in USD (COTs)



CME Bitcoin vadeli işlemlerinin net kısa pozisyonları, son beş ayda %75 azaldı, bu da kurumsal ticaret davranışlarında önemli bir değişikliği işaret ediyor. Bitcoin fiyatlarının 54.000 ile 63.000 dolar arasında sabit olduğu bu dönemde, kısa pozisyonlarda azalma, piyasa duyarlılığının düşüş eğiliminden nötr veya temkinli iyimserliğe kaydığını gösteriyor. Bu değişiklik, agresif kısa pozisyonlardan kaçınan kurumların, makroekonomik koşullar veya düzenleyici ortamlardaki değişimlerden etkilenerek stratejik bir değerlendirme yaptığını düşündürüyor. Net kısa pozisyonlardaki düşüş, daha olumsuz bir piyasa görünümü yerine daha olumlu bir piyasa eğilimini işaret ediyor ve bu da hem kurumsal hem de bireysel yatırımcıların artan ilgisini çekebilir, Bitcoin fiyatlarının daha istikrarlı veya olumlu bir yörünge izlemesine katkıda bulunabilir.

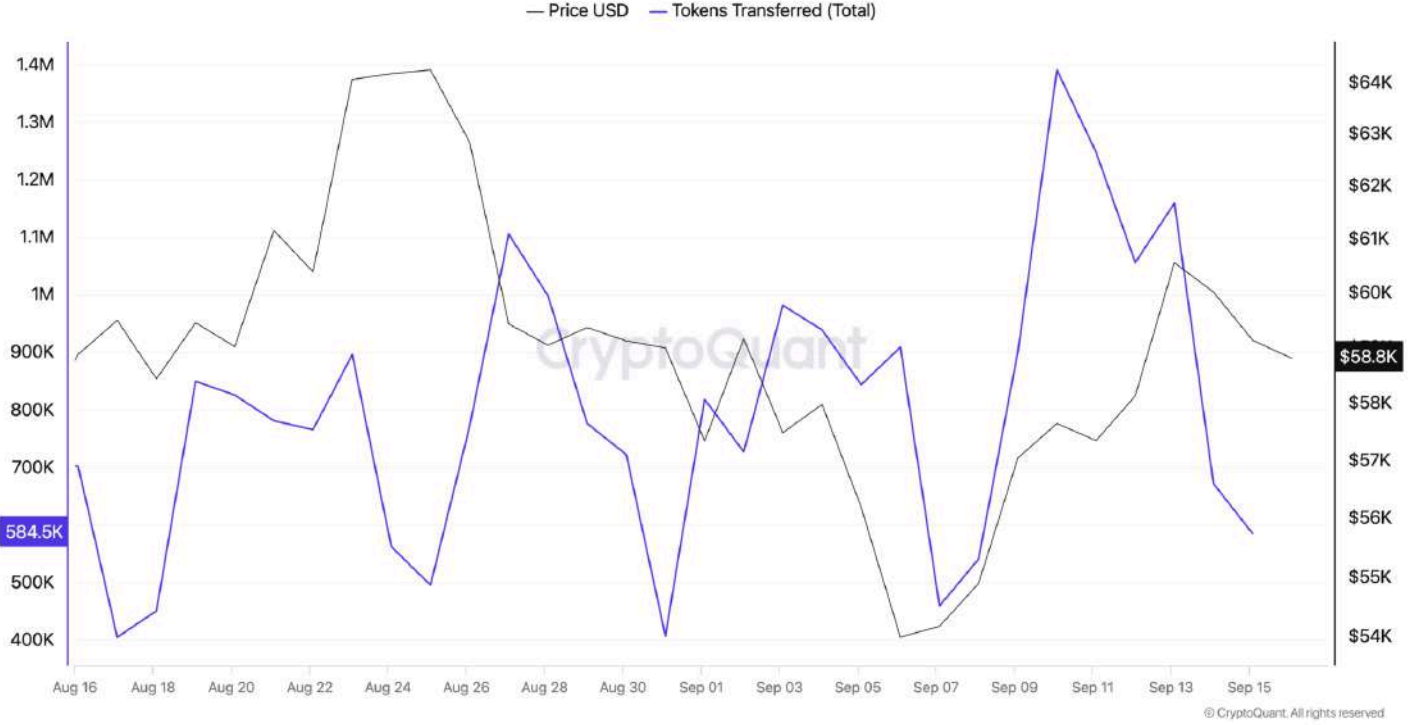
Borsalardaki Bitcoin Miktarı



Eylül ayında, borsalardaki Bitcoin miktarı önemli ölçüde azalarak Kasım 2018'den beri en düşük seviyelere geriledi. Ay başından itibaren, Bitcoin borsa rezervleri yaklaşık 2.62 milyon BTC'den 2.58 milyon BTC'ye düştü ve bu, iki haftada yaklaşık 38,000 BTC'lik bir azalmayı temsil ediyor. Yıllık trend daha da büyük bir düşüş gösteriyor; yıl başından beri rezervler yaklaşık 430,000 BTC azalmış durumda. Borsalardan Bitcoin çekilmesi, genellikle yatırımcıların varlıklarını uzun vadeli saklama için kişisel cüzdanlara taşıdığını ve bu durumu Bitcoin'in gelecekteki fiyat potansiyeline olan güvenin bir işareti olarak yorumlanıyor. Bu hareket, mevcut piyasa döngüsünde bir birikim aşamasına işaret edebilir ve arz sıkışıklığı olasılığını artırarak, talep arttığında fiyat dalgalanmalarını tetikleyebilir.

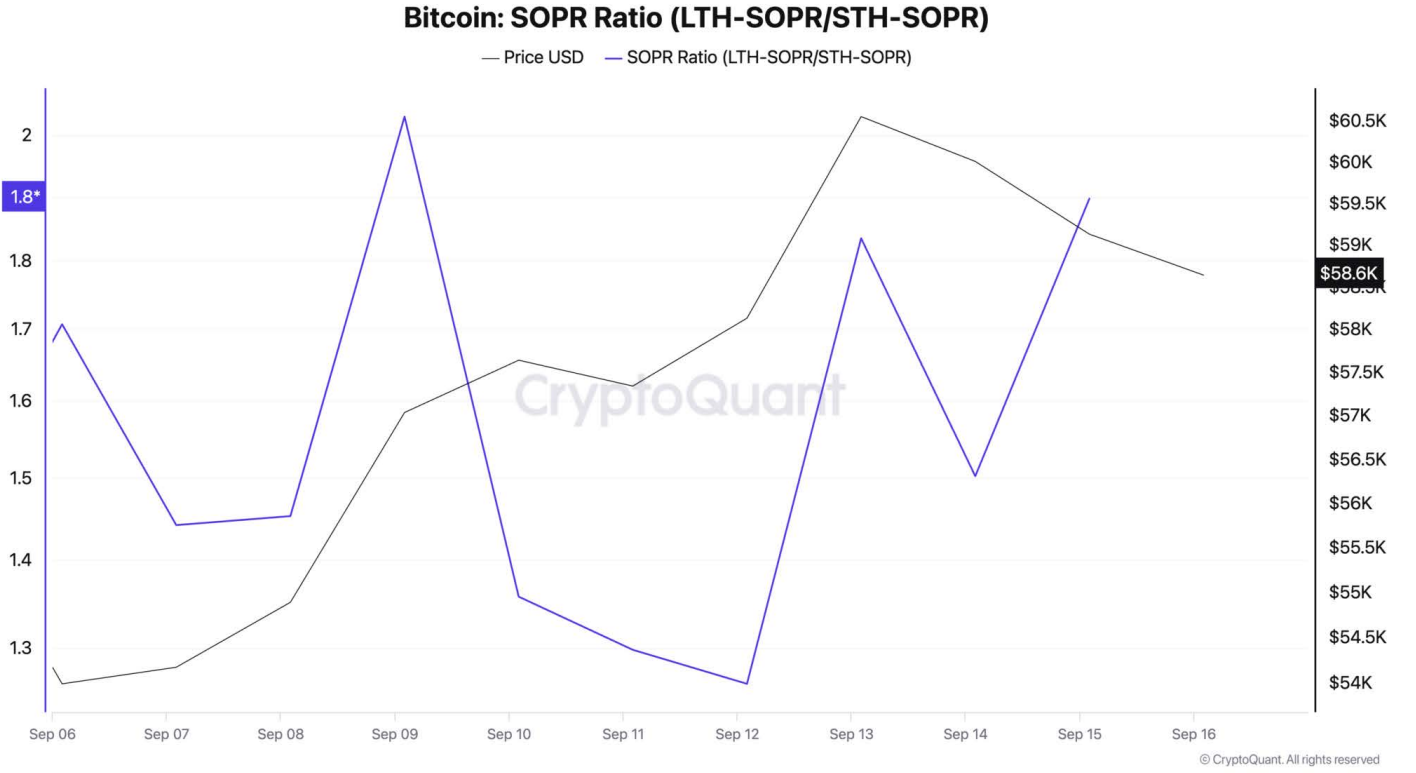
Bitcoin İşlemleri

Bitcoin: Tokens Transferred (Total)



Geçtiğimiz hafta Bitcoin işlemlerinin toplam sayısında önemli bir düşüş yaşandı; 8-11 Eylül arasında 909,000'den 412,000'e düşerek piyasa gevşedi. Ancak, Bitcoin 59,000 doların üzerine çıktığında, toplam işlem sayısı 15 Eylül itibarıyla yeniden 712,000'e yükseldi. Bu dönemde transfer edilen token sayısı 1.39 milyondan 548,518'e düştü, bu da büyük ölçekli transferlerde azalma olduğunu ve piyasa likiditesinin düştüğünü gösteriyor. İşlem başına aktarılan ortalama ve medyan token sayısının analiz edilmesi, yüksek değerli transferlerin yoğun olduğu dönemler ile küçük işlemlerin hakim olduğu dönemleri ortaya koyuyor. Kurumsal oyuncuların veya büyük yatırımcıların etkisiyle büyük işlemlerden sonra piyasa tekrar tipik ticaret faaliyetlerine dönüyor, bu da büyük oyuncuların piyasa üzerindeki etkisiyle perakende ve küçük yatırımcıların sürekli aktivitesini yansıtıyor.

SOPR Verileri



Geçtiğimiz hafta, SOPR verileri, pazarın uzun vadeli tutucuların etkilediği kâr alma aşamasında olduğunu gösterdi. 6-13 Eylül arasında Bitcoin'in fiyatı 53,900 dolardan 60,500 dolara yükselirken, düzeltilmiş SOPR (aSOPR) artarak bu dönemde harcanan coinlerin kârla satıldığını işaret etti. Hafta sonunda BTC 58,900 dolar civarında konsolide olurken, aSOPR hafifçe düştü, bu da kâr almanın duraksadığını, ancak kayıp gerçekleştirilmediğini gösterdi. Uzun vadeli tutucuların kâr alma oranı (SOPR Ratio), 12-15 Eylül arasında keskin bir artış gösterdi, bu da uzun vadeli tutucuların fiyat artışları sırasında önemli kârlar gerçekleştirdiğini ve olası bir pazar zirvesine veya konsolidasyon dönemine işaret ettiğini gösteriyor. Kısa vadeli tutucuların SOPR oranı ise hafifçe artarak küçük kayıplardan başa baş kârlara geçişi gösterdi. Genel olarak, veriler piyasanın özellikle uzun vadeli tutucular arasında kâr alma modunda olduğunu ve bu durumun piyasada kısa vadeli bir zirve veya konsolidasyon dönemi işareti olabileceğini ortaya koyuyor.

ICRYPEX

CRYPTO EXCHANGE

0850 255 1079

Tüm Hakları Saklıdır © 2018-2021 Icrypex Crypto Exchange
Icrypex Bilişim A.Ş. Maslak Mah. Maslak Meydan Sok. Spring Giz Plaza N:5/57 Sarıyer/İstanbul

E-posta: info@icrypex.com

RİSK BİLDİRİMİ

Kripto varlıkların alımı, satımı ve saklanması belirli riskler taşımaktadır. Bu nedenle, Icrypex'te işlem yapmaya karar vermeden önce, aşağıda sayılanlarla sınırlı olmaksızın karşılaşılabileceğiniz olası her türlü riski iyi anlamanız, değerlendirmeniz ve söz konusu riskleri dikkate alarak karar vermeniz gerekmektedir. Dijital paralar yüksek risk ve oynaklık içeren hareketlilik gösterebilir. Icrypex Bilişim A.Ş.'nin, arz talep ilişkisine göre belirlenen kripto varlıkların fiyatlarının değişmesinden (Icrypex'te yapılan alım-satım işlemleri esnasında gerçekleşen fiyat değişiklikleri de dahil ancak bunlarla sınırlı olmamak kaydıyla) dolayı hiçbir sorumluluğu yoktur. Bu sebeplerle doğmuş ya da doğacak tüm zarar ve kayıpların sorumluluğu kullanıcılara aittir. Icrypex Bilişim A.Ş.'nin kişisel verilerinizi elde etme, saklama ve işleme faaliyetlerine ilişkin detay bilgilere [Kişisel Verilerin Korunması Kanunu Aydınlatma Metni](#)'nden ulaşabilirsiniz. [Gizlilik Sözleşmesi](#) ve [Kullanıcı Sözleşmesi](#) için tıklayınız.

MERSİS Numarası: 0465-0772-2300-0001