

12-19 AĞUSTOS HAFTASI

HAFTALIK PİYASA RAPORU

EKONOMİK TAKVİM

Geçen Haftanın Ekonomik Takvimi

Zaman	Döviz	Olay	Açıklanan	Beklenti	Önceki
12 Ağustos 2024, Pazartesi					
21:00	USD	Federal Bütçe Dengesi (Tem)	-244,0B	-254,3B	-66,0B
13 Ağustos 2024, Salı					
09:00	GBP	İşsizlik Oranı (Haz)	4,20%	4,50%	4,40%
15:30	USD	Çekirdek Üretici Fiyat Endeksi (ÜFE) (Aylık) (Tem)	0,00%	0,20%	0,30%
15:30	USD	Üretici Fiyat Endeksi (ÜFE) (Aylık) (Tem)	0,10%	0,20%	0,20%
20:15	USD	FOMC Üyesi Bostic'in Konuşması			
23:30	USD	Amerikan Petrol Enstitüsü Haftalık Ham Petrol Stokları	-5,205M	-2,000M	0,180M
14 Ağustos 2024, Çarşamba					
05:00	NZD	Faiz Oranı Kararı	5,25%	5,50%	5,50%
09:00	GBP	Tüketici Fiyat Endeksi (TÜFE) (Yıllık) (Tem)	2,20%	2,30%	2,00%
09:00	GBP	Tüketici Fiyat Endeksi (TÜFE) (Aylık) (Tem)	-0,20%		0,10%
09:00	GBP	Üretici Fiyat Endeksi (ÜFE) Girişi (Aylık) (Tem)	-0,10%	-0,30%	-0,40%
12:00	EUR	Gayri Safi Yurtiçi Hasıla (GSYİH) (Yıllık) (2. Çeyrek)	0,60%	0,60%	0,40%
12:00	EUR	Gayri Safi Yurtiçi Hasıla (GSYİH) (çeyreklik) (2. Çeyrek)	0,30%	0,30%	0,30%
12:00	EUR	Sanayi Üretimi (Aylık) (Haz)	-0,10%	0,40%	-0,90%
15:30	USD	Çekirdek Tüketici Fiyat Endeksi (TÜFE) (Yıllık) (Tem)	3,20%	3,20%	3,30%
15:30	USD	Çekirdek Tüketici Fiyat Endeksi (TÜFE) (Aylık) (Tem)	0,20%	0,20%	0,10%
15:30	USD	Tüketici Fiyat Endeksi (TÜFE) (Aylık) (Tem)	0,20%	0,20%	-0,10%
15:30	USD	Tüketici Fiyat Endeksi (TÜFE) (Yıllık) (Tem)	2,90%	3,00%	3,00%
15 Ağustos 2024, Perşembe					
02:50	JPY	Gayri Safi Yurtiçi Hasıla (GSYİH) (Yıllık) (2. Çeyrek)	3,10%	2,10%	-2,30%
02:50	JPY	Gayri Safi Yurtiçi Hasıla (GSYİH) (çeyreklik) (2. Çeyrek)	0,80%	0,60%	-0,60%
02:50	JPY	Gayri Safi Yurtiçi Hasıla (GSYİH) Fiyat Endeksi (Yıllık) (2. Çeyrek)	3,00%	2,60%	3,40%
04:30	AUD	İşsizlik Oranı (Tem)	4,20%	4,10%	4,10%
05:00	CNY	Çin İşsizlik Oranı (Tem)	5,20%	5,10%	5,00%
09:00	GBP	Gayri Safi Yurtiçi Hasıla (GSYİH) (çeyreklik) (2. Çeyrek)	0,60%	0,60%	0,70%
09:00	GBP	GSYİH (Aylık) (Haz)	0,00%	0,00%	0,40%
09:00	GBP	Gayri Safi Yurtiçi Hasıla (GSYİH) (Yıllık) (2. Çeyrek)	0,90%	0,90%	0,30%
09:00	GBP	Aylık GSYİH 3A/3A Değişimi (Haz)	0,60%	0,70%	0,80%
15:30	USD	Devam Eden İşsizlik Sigortası Başvuruları	1.864K	1.880K	1.871K
15:30	USD	Çekirdek Perakende Satışlar (Aylık) (Tem)	0,40%	0,10%	0,50%
15:30	USD	İhracat Fiyat Endeksi (Aylık) (Tem)	0,70%	0,00%	-0,30%
15:30	USD	İthalat Fiyat Endeksi (Aylık) (Tem)	0,10%	-0,10%	0,00%
15:30	USD	İşsizlik Haklarından Yararlanma Başvuruları	227K	236K	234K
15:30	USD	New York Empire State İmalat Endeksi (Ağu)	-4,7	-5,9	-6,6
15:30	USD	Philadelphia Fed İmalat Endeksi (Ağu)	-7	5,4	13,9
15:30	USD	Philadelphia Fed İstihdam (Ağu)	-5,7		15,2
15:30	USD	Perakende Denetimi (Aylık) (Tem)	0,30%		0,90%
17:00	USD	Otomotiv Hariç Perakende Stokları (Haz)	0,20%	0,20%	0,00%
23:30	USD	Fed's Balance Sheet	7.178B		7.175B
16 Ağustos 2024, Cuma					
09:00	GBP	Perakende Satışlar (Aylık) (Tem)	0,50%	0,60%	-0,90%
09:00	GBP	Perakende Satışlar (Yıllık) (Tem)	1,40%	1,40%	-0,30%
15:30	USD	İnşaat İzinleri (Tem)	1,396M	1,430M	1,454M
15:30	USD	İnşaat Başlangıçları (Aylık) (Tem)	-6,80%		1,10%

ABD'de Temmuz ayı Federal Bütçe Dengesi beklentiden daha iyi bir sonuçla -244 milyar dolar açık verdi, bu da mali disiplinde bir iyileşme sinyali veriyor. ÜFE aylık %0,1 arttı, çekirdek ÜFE ise sabit kaldı; enflasyon baskısı azalıyor, ancak kontrol altında tutulmalı. İngiltere'de Haziran ayı işsizlik oranı %4,2 ile beklentinin altında kaldı, ancak Temmuz TÜFE verileri enflasyonun hafif düştüğünü gösteriyor. Bu durum, faiz artırımlarında temkinli bir yaklaşım gerektirebilir. Japonya'da 2. çeyrek GSYİH yıllık %3,1 ile beklentilerin üzerinde gerçekleşti, ancak enflasyonist baskılar devam ediyor. Avustralya ve Çin'de ise işsizlik oranları arttı; bu durum, her iki ekonomide de zayıflamaya işaret ediyor.

Avrupa'da 2. çeyrek GSYİH verileri beklentilerle uyumlu geldi, ancak sanayi üretimi düştü, bu da ekonomik faaliyetlerin zayıfladığını gösteriyor. ABD'nin perakende satışları güçlü seyrederken, imalat sektöründe durgunluk sürüyor.

Önümüzdeki Haftanın Ekonomik Takvimi

Zaman	Döviz	Olay	Açıklanan	Beklenti	Önceki
19 Ağustos 2024, Pazartesi					
16:15	USD	FED Üyesi Waller'ın Konuşması			
20 Ağustos 2024, Salı					
09:00	EUR	Almanya Üretici Fiyat Endeksi (ÜFE) (Aylık) (Tem)		0,2%	0,2%
12:00	EUR	Çekirdek Tüketici Fiyat Endeksi (TÜFE) (Yıllık) (Tem)		2,9%	2,9%
12:00	EUR	Tüketici Fiyat Endeksi (TÜFE) (Yıllık) (Tem)		2,6%	2,5%
12:00	EUR	Tüketici Fiyat Endeksi (TÜFE) (Aylık) (Tem)		0,0%	0,2%
15:30	CAD	Çekirdek Tüketici Fiyat Endeksi (TÜFE) (Aylık) (Tem)			-0,1%
15:30	CAD	Çekirdek Tüketici Fiyat Endeksi (TÜFE) (Yıllık) (Tem)			1,9%
15:30	CAD	Tüketici Fiyat Endeksi (TÜFE) (Aylık) (Tem)		0,4%	-0,1%
20:35	USD	FOMC Üyesi Bostic'in Konuşması			
21:45	USD	Fed Denetlemeden Sorumlu Başkan Yardımcısı Barr'ın Konuşması			
23:30	USD	Amerikan Petrol Enstitüsü Haftalık Ham Petrol Stokları			-5,205M
21 Ağustos 2024, Çarşamba					
12:30	EUR	Almanya 10 Yıllık Tahvil İhalesi			2430%
21:00	USD	Federal Açık Piyasa Komitesi (FOMC) Toplantı Tutanaqları			
22 Ağustos 2024, Perşembe					
03:30	JPY	Hizmet PMI (Ağu)			53,7
11:00	EUR	Hizmet Satın Alma Müdürleri Endeksi (PMI) (Ağu)		51,7	51,9
11:30	GBP	Bileşik PMI (Ağu)			52,8
11:30	GBP	Hizmet Satın Alma Müdürleri Endeksi (PMI)		52,7	52,5
14:30	EUR	Avrupa Merkez Bankası Para Politikası Toplantı Tutanaqlarının Yayınlanması			
15:00	USD	Jackson Hole Sempozyumu			
15:30	USD	Devam Eden İşsizlik Sigortası Başvuruları			1.864K
15:30	USD	İşsizlik Haklarından Yararlanma Başvuruları		233K	227K
16:00	RUB	Merkez Bankası Rezervleri (USD)			604,0B
16:45	USD	Üretim Satın Alma Müdürleri Endeksi (PMI) (Ağu)		49,8	49,6
16:45	USD	S&P Global Bileşik Satın Alma Müdürleri Endeksi (Ağu)			54,3
16:45	USD	Hizmet Satın Alma Müdürleri Endeksi (PMI) (Ağu)		54,0	55,0
17:00	USD	Mevcut Konut Satışları (Aylık) (Tem)			-5,4%
23:30	USD	Fed's Balance Sheet			7.178B
23 Ağustos 2024, Cuma					
15:00	USD	Jackson Hole Sempozyumu			
15:30	USD	İnşaat İzinleri (Tem)			1,454M
17:00	USD	Fed Başkanı Powell'ın Konuşması			
17:00	USD	Yeni Konut Satışları (Tem)		628K	617K
17:00	USD	Yeni Konut Satışları (Aylık) (Tem)			-0,6%

19-23 Ağustos 2024 haftası, finansal piyasalarda kritik ekonomik veriler ve merkez bankası yetkililerinin açıklamalarıyla öne çıkacak. Almanya ve Euro Bölgesi'nden gelecek TÜFE ve ÜFE verileri, enflasyon baskılarını ve ECB'nin para politikası stratejilerini şekillendirebilir. Kanada'dan gelecek TÜFE verileri ise, ülkenin enflasyon dinamikleri ve Merkez Bankası'nın stratejileri için belirleyici olacak. ABD'de, Fed yetkililerinin konuşmaları, FOMC tutanaqları ve Jackson Hole Sempozyumu piyasaların odağında olacak. Powell'ın konuşması, ABD ekonomisinin durumu ve faiz oranları hakkında önemli ipuçları verebilir. Japonya, Euro Bölgesi ve İngiltere'den gelecek PMI verileri ise ekonomik aktivitenin mevcut durumunu değerlendirecek. ABD'deki iş gücü piyasası ve PMI verileri, ekonominin performansını ve olası para politikası hamlelerini anlamada kilit rol oynayacak. Haftanın sonunda ABD konut piyasasına dair veriler ve Powell'ın değerlendirmeleri, piyasaların yönünü belirleyecek.

Genel Bakış

Kripto paralarda 49.000\$'dan gerçekleştirilen yükseliş ile fiyat yeniden 60.000\$ bölgesine gelse de bu bölgede güçlü kalınmadığını ve Bitcoin'de 56.000\$ ve Ethereum'da da 2500\$ desteklerine kadar geri dönüldüğünü görüyoruz. Bu süreçte toplam piyasa değeri %0.64'lük artış ile haftayı 2.03T seviyelerinde kapatırken, Bitcoin'de ise %0.50 seviyesinde değer kaybı ile haftayı 587.400\$ seviyesinde kapattı. Bu süreçte Bitcoin dominansı %57.80'leri görmesinin ardından yeniden %57'nin altına inerken, haftayı %57'nin altında haftalık kapanışını gerçekleştirmesini altcoinler adına pozitif değerlendirebiliriz.

Resesyon paniğinin daha da durulduğu geçtiğimiz haftada, piyasaların odak noktası ABD'den gelecek ÜFE-TÜFE verileri oldu. ÜFE verilerinin aylık bazda görülen zayıf görüntülerinin ardından TÜFE verilerinin de piyasa beklentilerine paralel açıklanması ve manşet enflasyonun yıllık bazda %2.9 açıklanarak Nisan 2021'den beri ilk kez %3'ün altında açıklandı. Ancak, enflasyon verisinin açıklanması ile piyasalar üzerinde bir miktar baskı görülürken, bunun temel sebebinin Eylül ayında piyasalar tarafında beklenen 50 bp faiz indirimini, gelen enflasyon verisinin yansıtması olarak değerlendirildi. Bu baskı Çarşamba günü boyunca sürerken ve özellikle Bitcoin'in çok kritik olan 61.700 bölgesine kadar yükseliş göstermesine rağmen kırılımını gerçekleştiremeyip 57.000 bölgelerine dönmesine neden oldu. Çarşamba günü sonrasında riskli varlıklarda ve değerli metallerde önemli yükselişler kaydedilirken, bu yükselişler kripto paralara yansımada. Altın ATH seviyesini yenilerken, ABD endeksleri de Ağustos ayı boyunca yaşadıkları tüm kayıpları silerek pozitif dönüş yaptılar.

Kripto paralarda her ne kadar ekonomik açıdan olumlu veriler ile karşılaşılsa da, yılın gidişatını belirleyecek olan gelişme Kasım ayındaki seçimler olacak gibi gözüküyor. Kamala Harris'in geçtiğimiz hafta birçok ankette öne geçmesi kripto paralar üzerinde baskı oluşturmaya devam ediyor. Bunların dışında hacimlerin daha da düştüğü ve teknik görüntüde Bitcoin'de görülen Death Cross yani 50-200 Günlük Hareketli Ortalamaların kesişmesinin yaşanması kripto varlıklar açısından baskıyı arttıran durumların bazıları oldu. Bitcoin bu haber ve hareketlere rağmen 60.000\$ seviyelerini test etse de bölgenin üstüne çıkmakta başarılı olamadı.

ETF'lere baktığımızda Bitcoin ETF'lerinde haftalık performansta 30 milyon dolarlık zayıf bir giriş yaşandığını, Ethereum ETF'lerinin ise Çarşamba gününe kadar üst üste girişlerin ardından görülen çıkışlar ile haftayı 10 milyon dolara yakın bir miktarda çıkış ile kapattığını görüyoruz.

Bu hafta beklediğimiz gelişmelerde ise ABD PMI verileri ile Avrupa ve Asya'dan gelecek önemli veriler piyasaya yon verecektir. Bunların dışında Perşembe günü başlayacak Jackson Hole Sempozyumu'nda gerçekleştirilecek konuşmalar (özellikle Powell) şu anda piyasaların da kararsız şekilde fiyatladığı ve Eylül ayına kadar cevabını başka bir yerde alamayacağımız faiz indirimleri ile ilgili açıklamalar almayı bekleyeceğiz. Piyasalar şu sıralar yıl sonuna kadar 4'ün altında yani 100 bp'ın altında faiz indirimini beklerken, bu verinin 3.82'lerden 3'e doğru inmesini bekliyoruz.

HAFTANIN ÖNE ÇIKAN HABERLERİ

12.08 Cardano, Hydra Head güncellemesiyle işlem verimliliğini artırarak Chang hard fork'una hazırlık yaptı.

12.08 Bitfarms, Bitcoin yarılanmasının ardından 2024 ikinci çeyreğinde 27 milyon dolarlık net zarar açıkladı.

13.08 Texas Blockchain Konseyi, ABD Senatosu için Ted Cruz'u desteklediğini duyurdu.

13.08 Donald Trump, Elon Musk ile yaptığı röportajda kripto para hakkında konuşmayarak hayal kırıklığı yarattı.

14.08 Ethereum L2 ekosistemi, 12 Ağustos'ta günlük 12,4 milyon işlemle rekor kırdı.

14.08 Three Arrows Capital tasfiye memurları, TerraForm Labs'a 1,3 milyar dolarlık dava açtı.

15.08 Goldman Sachs, Bitcoin ETF'lerinde büyük pozisyonlar alarak kripto piyasasına güvenini artırdı.

15.08 Wisconsin Yatırım Kurulu, Bitcoin ETF yatırımlarını artırırken Grayscale Bitcoin Trust'tan çıktı.

16.08 Circle, stabilcoinler için risk bazlı yeni bir sermaye yönetim modeli önerdi.

16.08 Bitcoin madencileri, yarılanma sonrası nakit akışı krizini hafifletmek için 2,2 milyar dolar topladı.

BTC-ETH-AVAX Teknik Analizi

BTC Analizi



BTC haftalık bazda %0.10 oranında küçük bir artış yaşadı ve mevcut fiyatı 59,667 seviyesinde işlem görüyor. Geçen hafta açılış fiyatı 58,712'ydi, bu da fiyatın hafif bir yükseliş gösterdiğini işaret ediyor. Mevcut fiyat, 57,800 seviyesindeki ara desteğin üzerinde kalıyor; bu destek seviyesi, olası geri çekilmelere karşı kritik bir alan olarak değerlendirilebilir. Bu seviyenin altına inilmesi durumunda, 56,000 seviyesindeki ana destek hedef alınabilir. Yukarı yönlü hareketlerde, 62,000 seviyesindeki ara direnç ilk önemli engel olarak izlenmeli. Bu seviyenin aşılması, 65,000 seviyesindeki ana direncin test edilmesine yol açabilir. 65,000 direnci, trendin devamı açısından kritik bir nokta olup, bu seviyenin üzerinde kalınması, daha yüksek fiyat hedeflerinin mümkün olduğunu gösterebilir.

ETH Analizi



ETH haftalık bazda %4.44 oranında bir artış yaşadı ve mevcut fiyatı 2,670 seviyesinde işlem görüyor. Geçen hafta açılış fiyatı 2,555 olduğu için, fiyat bu süre zarfında yukarı yönlü bir hareket göstermiş. Mevcut fiyat, 2,550 seviyesindeki ara desteğin üzerinde kalıyor; bu destek seviyesi, olası geri çekilmelere karşı kritik bir bölge olarak değerlendiriliyor. Bu seviyenin altında bir hareket, 2,200 seviyesindeki ana desteğe doğru bir düşüşü tetikleyebilir. Yukarı yönlü hareketlerde, 2,800 seviyesindeki ara direnç önemli bir hedef olarak öne çıkıyor. Bu seviyenin aşılması durumunda, 3,200 seviyesindeki ana direnç test edilebilir. 3,200 direnci, trendin güçlenmesi açısından kritik bir nokta olup, bu seviyenin üzerinde kalınması, Ethereum'un daha yüksek fiyat hedeflerine yönelmesi için olumlu bir sinyal olabilir.

AVAX Analizi



AVAX haftalık bazda %4.51 oranında bir artış gösterdi ve mevcut fiyatı 21.30 seviyesinde işlem görüyor. Geçen hafta açılış fiyatı 20.40 olduğundan, fiyat bu hafta boyunca yukarı yönlü bir hareket sergiledi. Mevcut fiyat, 20 seviyesindeki ara desteğin üzerinde kalıyor, bu da destek seviyesinin güçlü olduğunu ve olası geri çekilmelerde sağlam bir zemin sağladığını gösteriyor. Yukarı yönlü hareketlerde, 25 seviyesindeki ara direnç önemli bir hedef olarak karşımıza çıkıyor. Bu seviyenin aşılması, 32 seviyesindeki ana direnç hedefini yakınlaştırabilir ve uzun vadeli bir yükseliş trendinin sinyalini verebilir. Aşağı yönlü risklerde ise, 20 seviyesindeki ara destek ve 18 seviyesindeki ana destek dikkatle izlenmeli. Fiyatın 18 seviyesinin altına düşmesi, daha derin bir düşüşü tetikleyebilir. Genel olarak, AVAX'ın yükseliş trendi sürdürülebilir görünmekte ve 25 ve 32 seviyeleri, fiyat hareketleri için önemli teknik seviyeler olarak öne çıkıyor.

En Çok Yükselen 3 Coin



TLM Analizi:

TLM haftalık bazda %50.45 oranında etkileyici bir artış gösterdi ve fiyatı 0.0138 seviyesine ulaştı. Bu haftaki açılış fiyatı 0.00887 iken, kapanış fiyatı 0.0138 oldu, bu da güçlü bir yükseliş trendini işaret ediyor. Bu yükselişin sürdürülebilirliği açısından 0.01173 seviyesi, kısa vadeli bir ara destek olarak kritik bir öneme sahip. Eğer fiyat bu seviyenin üzerinde kalabilirse, 0.016 ve 0.0205 seviyeleri sırasıyla takip edilmelidir. 0.016 seviyesi, mevcut yükseliş trendinin devamını onaylayacak ve fiyatın 0.0205 seviyesine doğru daha fazla yükselmesine yol açabilir. 0.0205 seviyesi aşılabılır ve yeni bir direnç seviyesine geçiş yapılabilir. Diğer taraftan, 0.00968 seviyesi, olası bir geri çekilme durumunda önemli bir destek noktası olarak işlev görecektir. Bu seviyenin altında bir hareket, trendin zayıfladığını ve daha fazla düşüş potansiyelini işaret edebilir. Dolayısıyla, 0.00968 seviyesi dikkatle izlenmeli ve bu seviyenin altında kalıcı bir hareket olup olmadığını değerlendirilmeli.



CRV Analizi:

CRV haftalık bazda %25.80 oranında etkileyici bir artış gösterdi ve mevcut fiyatı 0.3128 seviyesine yükseldi. Geçen hafta açılış fiyatı 0.2456 iken, haftalık kapanış fiyatı 0.3128, güçlü bir alım ilgisini ve pozitif piyasa sentimentini yansıtıyor. Şu anda fiyat, 0.25 seviyesinde bulunan ara desteğin üzerinde işlem görmekte ve bu destek, olası bir geri çekilmeye önemli bir referans noktası olabilir. Eğer fiyat bu seviyenin altına düşerse, 0.2187 seviyesindeki ana destek test edilebilir ve bu, potansiyel bir satış baskısının işareti olabilir. Yukarı yönlü hareketlerde, 0.40 seviyesindeki ara direnç ilk önemli engel olarak karşımıza çıkıyor. Bu seviyenin aşılması durumunda, fiyatın 0.5157 seviyesine kadar yükselme potansiyeli bulunuyor. 0.5157 seviyesi, mevcut yükseliş trendinin devamını teyit edecek ve güçlü bir direnç olarak izlenmelidir. Eğer fiyat bu direnci aşarsa, daha yüksek hedefler için yer açılabilir.



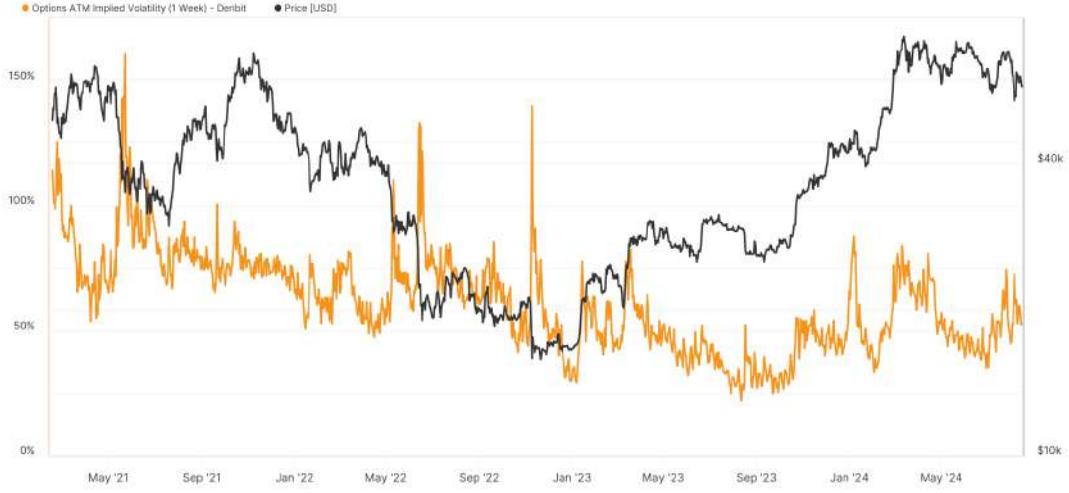
ALICE Analizi:

ALICE haftalık bazda %21 oranında bir artış gösterdi ve mevcut fiyatı 1.048 seviyesine yükseldi. Geçen hafta açılış fiyatı 0.863 iken, haftalık kapanış fiyatı 1.048, güçlü bir yükseliş trendini işaret ediyor. Şu anda fiyat, 0.944 seviyesindeki ara desteğin üzerinde işlem görmekte; bu destek seviyesi, olası geri çekilmelere karşı önemli bir referans noktası olabilir. Bu desteğin altında bir kapanış, 0.796 seviyesindeki ana desteğin test edilmesine neden olabilir. Yukarı yönlü hareketlerde, 1.25 seviyesindeki ara direnç ilk önemli engel olarak öne çıkıyor. Bu seviyenin aşılması durumunda, 1.50 seviyesindeki ana direnç test edilebilir. 1.50 direnci, ALICE'nin mevcut yükseliş trendinin devamını teyit etmek için kritik bir nokta olup, bu seviyenin üzerine çıkılması, daha yüksek fiyat hedefleri için yer açabilir.

İstatistikler ve Zincir Üstü Veriler

Artan Bitcoin Oynaklığı

BTC: Options ATM Implied Volatility – 1 Week - Deribit



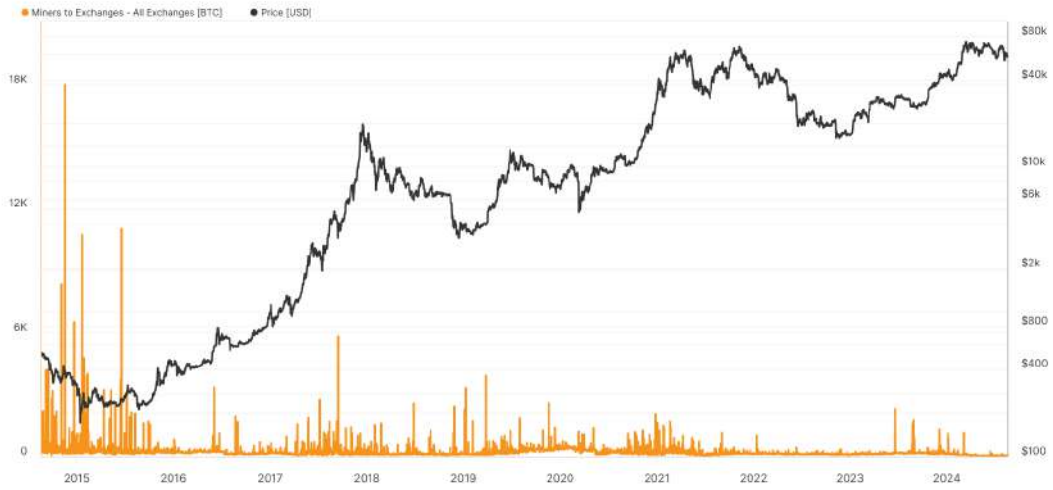
© 2024 Glassnode. All Rights Reserved.

glassnode

2024'te Bitcoin'in 1 haftalık ima edilen volatilitesi önemli dalgalanmalar yaşadı ve Nisan ayındaki halving sırasında %80'in üzerine çıktı. Bu, 2023'teki daha istikrarlı seviyelerle tezat oluşturuyor. Volatilite artışları, düzenleyici gelişmeler ve makroekonomik faktörlerden kaynaklanan piyasa belirsizliğinin arttığını yansıtıyor. Bu artan volatilitte, halving sonrası daha spekülatif bir ticaret ortamını işaret ediyor ve yatırımcıların kısa vadeli riskleri dikkate aldığını gösteriyor.

Bitcoin Madenci Transferleri

BTC: Transfer Volume from Miners to Exchanges [BTC] - All Exchanges



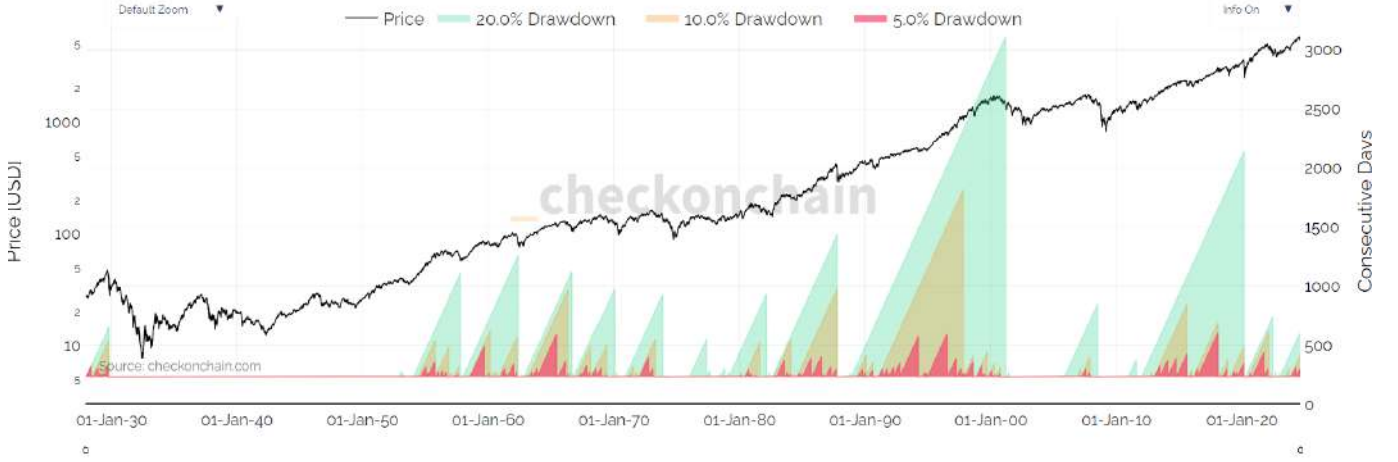
© 2024 Glassnode. All Rights Reserved.

glassnode

2024'te Bitcoin madencileri, borsalara yaptıkları transferleri önemli ölçüde azalttı ve bu eğilim son on yıldır devam ediyor. Tarihsel olarak, madencilerden borsalara yapılan yüksek transferler genellikle fiyat artışları sırasında fiyat düzeltmelerine yol açıyordu, ancak 2018'den beri bu transferler, fiyatlardaki artışa rağmen azaldı. Bu durum, madencilerin finansal olarak daha istikrarlı, Bitcoin'in uzun vadeli değerine daha güvenli olduklarını ve giderek uzun vadeli bir tutma stratejisini benimsediklerini gösteriyor.

Bitcoin'in SPX ile Negatif Korelasyonu

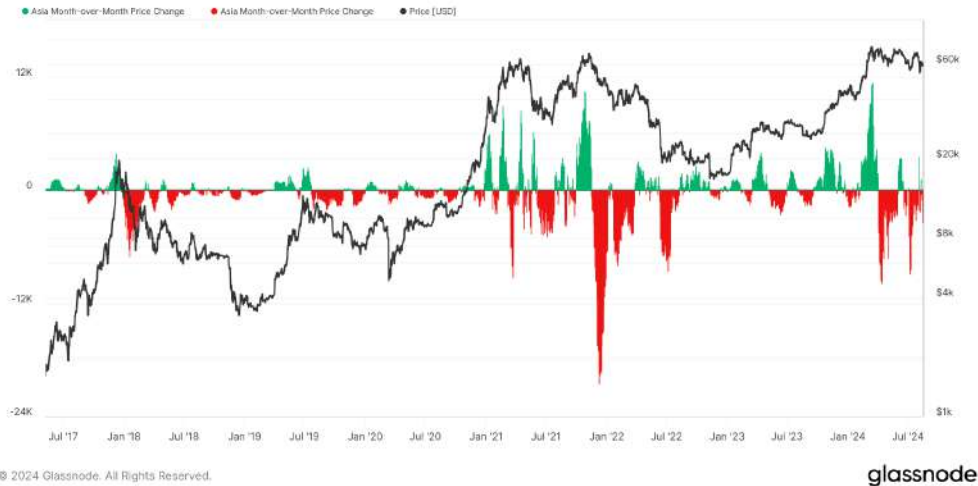
SPX Consecutive Days Without a Drawdown (From ATH)



Bitcoin, 60.000 doların altında, 200 günlük hareketli ortalamasının (62.300 dolar) altında işlem görüyor ve 365 günlük hareketli ortalamada (49.000 dolar) destek bulduktan sonra bazı toparlanma işaretleri gösteriyor. Bu belirsizlik, S&P 500 (SPX) ve altındaki güçlü rallilerle bağlantılı. Altın tüm zamanların en yüksek seviyelerini (ATH) görmeye devam ederken, SPX, ATH'sinin sadece %2 altında işlem görüyor. Bitcoin ile SPX arasında Haziran sonundan bu yana negatif bir korelasyon oluştu. SPX, 403 gündür %20'lik bir düzeltme yaşamadan devam ediyor ve bu da SPX'in yukarı yönlü eğilimini sürdürebileceğini, Bitcoin'in ise zorluklarla karşı karşıya olduğunu gösteriyor. Bitcoin, ATH'sinden %22 aşağıda.

Bitcoin'in Asya Pazarlarındaki Fiyat Performansı

BTC: Asia Month-over-Month Price Change



2024'te Bitcoin'in Asya piyasalarındaki fiyatı önemli dalgalanmalar yaşadı, Nisan ayındaki halving öncesinde Mart'ta zirve yapan güçlü bir yükseliş trendi gözlemlendi. Ancak, Nisan ortasından itibaren bu trend tersine döndü ve özellikle Temmuz ve Ağustos'ta küresel düzenleyici değişiklikler ve riskten kaçınma eğilimiyle birlikte sürekli negatif getiriler ortaya çıktı. 2017-2024 verileriyle karşılaştırıldığında, Asya'daki bu son düşüş trendi, geçmişteki ayı piyasalarına benzerlik gösteriyor ve bölgesel piyasa duyarlılığı ile küresel belirsizliğin Bitcoin'in fiyatını etkilemeye devam edebileceğini gösteriyor.

ICRYPEX

CRYPTO EXCHANGE

0850 255 1079

Tüm Hakları Saklıdır © 2018-2021 Icrypex Crypto Exchange
Icrypex Bilişim A.Ş. Maslak Mah. Maslak Meydan Sok. Spring Giz Plaza N:5/57 Sarıyer/İstanbul

E-posta: info@icrypex.com

RİSK BİLDİRİMİ

Kripto varlıkların alımı, satımı ve saklanması belirli riskler taşımaktadır. Bu nedenle, Icrypex'te işlem yapmaya karar vermeden önce, aşağıda sayılanlarla sınırlı olmaksızın karşılaşılabileceğiniz olası her türlü riski iyi anlamanız, değerlendirmeniz ve söz konusu riskleri dikkate alarak karar vermeniz gerekmektedir. Dijital paralar yüksek risk ve oynaklık içeren hareketlilik gösterebilir. Icrypex Bilişim A.Ş.'nin, arz talep ilişkisine göre belirlenen kripto varlıkların fiyatlarının değişmesinden (Icrypex'te yapılan alım-satım işlemleri esnasında gerçekleşen fiyat değişiklikleri de dahil ancak bunlarla sınırlı olmamak kaydıyla) dolayı hiçbir sorumluluğu yoktur. Bu sebeplerle doğmuş ya da doğacak tüm zarar ve kayıpların sorumluluğu kullanıcılara aittir. Icrypex Bilişim A.Ş.'nin kişisel verilerinizi elde etme, saklama ve işleme faaliyetlerine ilişkin detay bilgilere [Kişisel Verilerin Korunması Kanunu Aydınlatma Metni](#)'nden ulaşabilirsiniz. [Gizlilik Sözleşmesi](#) ve [Kullanıcı Sözleşmesi](#) için tıklayınız.

MERSİS Numarası: 0465-0772-2300-0001