

# 8-15 OCAK HAFTASI

## HAFTALIK PİYASA RAPORU

# EKONOMİK TAKVİM

## Geçen Haftanın Ekonomik Takvimi

Zaman	Döviz	Olay	Açıklanan	Beklenti	Önceki
<b>8 Ocak 2024, Pazartesi</b>					
10:00	EUR	Almanya Fabrika Siparişleri (Aylık) (Kas)	0,30%	1,00%	-3,80%
10:30	CHF	Tüketici Fiyat Endeksi (TÜFE) (Aylık) (Ara)	0,00%	-0,20%	-0,20%
<b>9 Ocak 2024, Salı</b>					
02:30	JPY	Tokyo Çekirdek Tüketici Fiyat Endeksi (TÜFE) (Yıllık) (Ara)	2,10%	2,10%	2,30%
16:30	CAD	İnşaat İzinleri (Aylık) (Kas)	-3,90%	-1,70%	3,00%
<b>10 Ocak 2024, Çarşamba</b>					
23:15	USD	FOMC Üyesi Williams'ın Konuşması			
<b>11 Ocak 2024, Perşembe</b>					
16:30	USD	Devam Eden İşsizlik Sigortası Başvuruları	1,834K	1,871K	1,868K
16:30	USD	Çekirdek Tüketici Fiyat Endeksi (TÜFE) (Aylık) (Ara)	0,30%	0,30%	0,30%
16:30	USD	Tüketici Fiyat Endeksi (TÜFE) (Aylık) (Ara)	0,30%	0,20%	0,10%
16:30	USD	Çekirdek Tüketici Fiyat Endeksi (TÜFE) (Yıllık) (Ara)	3,90%	3,80%	4,00%
16:30	USD	Tüketici Fiyat Endeksi (TÜFE) (Yıllık) (Ara)	3,40%	3,20%	3,10%
16:30	USD	İşsizlik Haklarından Yararlanma Başvuruları	202K	210K	203K
<b>12 Ocak 2024, Cuma</b>					
04:30	CNY	Tüketici Fiyat Endeksi (TÜFE) (Aylık) (Ara)	0,10%	0,20%	-0,50%
04:30	CNY	Tüketici Fiyat Endeksi (TÜFE) (Yıllık) (Ara)	-0,30%	-0,40%	-0,50%
10:00	GBP	GSYİH (Aylık) (Kas)	0,30%	0,20%	-0,30%
10:00	TRY	Türkiye Perakende Satışları (Yıllık)	12,80%		13,70%
10:45	EUR	Fransa Tüketici Fiyat Endeksi (TÜFE) (Aylık)	0,10%	0,10%	-0,20%
16:30	USD	Üretici Fiyat Endeksi (ÜFE) (Aylık) (Ara)	-0,10%	0,10%	-0,10%
16:30	USD	Çekirdek Üretici Fiyat Endeksi (ÜFE) (Aylık) (Ara)	0,00%	0,20%	0,00%

Geçen haftanın ekonomik takvimini incelediğimiz zaman Pazartesi günü sakin geçen bir gündü. Almanya fabrika siparişleri beklenti altında %0,3 olarak açıklandı. İsviçre’de ise enflasyon aylık bazda beklenti üstünde %0,0 olarak açıklandı. Almanya fabrika siparişlerinin beklenti altında açıklanması, Avrupa’nın en büyük ekonomisi için cesaret kırıcı bir veri oldu. Salı gününe geçtiğimiz zaman tıpkı Pazartesi günü gibi sakin geçtiğini görüyoruz. Japonya’da açıklanan Tokyo enflasyon verisi beklenti seviyesinde %2,1 olarak açıklandı. Ek olarak Kanada’da inşaat izinleri verisi beklenti altında -%3,9 olarak açıklandı. Açıklanan verinin 2020 yılı pandemi dönemi haricinde 2016 yılından beri en düşük seviyede olduğunu görüyoruz. Çarşamba günü ise önemli konu FOMC üyesi Williams’ın konuşması idi. Federal Rezerv New York Başkanı Williams, Çarşamba günü yaptığı açıklamada faiz indirimi çağrısında bulunmak için henüz erken olduğunu ve Fed’in enflasyonu %2’lik hedefine ulaştırmak için daha kat etmesi gereken mesafe olduğunu belirtti. Williams, “Hedeflerimize tam olarak ulaşmak için bir süre daha kısıtlayıcı bir politika duruşunu sürdürmemiz gerektiğini ve ancak enflasyonun sürekli olarak %2’ye doğru ilerlediğinden emin olduğumuzda politika kısıtlamasının derecesini azaltmanın uygun olacağını düşünüyorum” dedi. Perşembe günü ise en yoğun günlerden biriydi. Amerika’da çekirdek ve manşet enflasyon ile devam eden işsizlik başvuruları ve işsizlik haklarından yararlanma başvuruları verileri açıklandı. Çekirdek enflasyonu incelediğimiz zaman aylık bazda beklenti seviyesinde %0,3 olarak ve yıllık bazda

---

beklentinin biraz üzerinde %3,9 olarak açıklandı. Manşet tarafı incelediğimiz zaman ise aylık bazda beklenti seviyesinde %0,3 olarak açıklanırken yıllık bazda beklentinin biraz üzerinde %3,4 olarak açıklandı. Detayları incelediğimiz çekirdek enflasyondaki aylık artışın önemli bir parçası barınma maliyetleri olarak karşımıza çıkıyor. Yıllık bazda açıklanan %3,9 verisinin Mayıs 2021'den beri en düşük seviyede olduğunu görüyoruz. İstihdam tarafına geçtiğimiz zaman ise ABD işgücü piyasası yüksek faiz oranlarına rağmen güçlenmeye devam ederken, işsizlik yardımı için başvuran Amerikalıların sayısı geçen hafta yaklaşık üç ayın en düşük seviyesine geriledi. Yavaşlayan enflasyon ve düşük işsizliğin bir araya gelmesi, Fed'in yumuşak iniş olarak adlandırılan süreci yönettiğine dair umutları artırdı. Haftanın son günü ise Çin'de açıklanan enflasyon verisi ile başladı. Yıllık bazda enflasyon -%0,3 olarak açıklandı. Aralık ayı, Çin ekonomisinde deflasyonist baskıların devam ettiğine işaret eden negatif TÜFE değerlerinin açıklandığı art arda üçüncü ay oldu. İngiltere tarafına geçtiğimiz zaman Kasım ayı GSYİH verisi %0,3 büyüme ile beklenti üstünde açıklandı. Açıklanan veri ile İngiltere ekonomisinin toparlanma sürecinde olduğunu ve bir önceki açıklanan negatif büyüme oranından pozitifte geçtiğini görüyoruz. Devam ettiğimizde Fransa'da aylık enflasyonun beklenti seviyesinde %0,1 olarak açıklandığını görüyoruz. Haftayı ise Amerika'da açıklanan ÜFE verileri ile kapatıyoruz. Çekirdek ve manşet ÜFE verilerinin beklenti altında açıklandığını görüyoruz. Bu düşüşün sebebi ise yakıt ve gıda maliyetlerindeki düşüş olarak karşımıza çıkıyor. Bu zayıf veriler ayrıca, iki aylık düşüşün ardından Aralık ayında tüketici malları fiyatlarındaki artışa rağmen mal deflasyonunun devam ettiğine işaret etmektedir.



## Önümüzdeki Haftanın Ekonomik Takvimi

Zaman	Döviz	Olay	Açıklanan	Beklenti	Önceki
<b>15 Ocak 2024, Pazartesi</b>					
Tüm Gün	USD	Martin Luther King Jr. Günü			
10:00	SEK	Tüketici Fiyat Endeksi (TÜFE) (Yıllık) (Ara)		4,30%	5,80%
13:00	EUR	Sanayi Üretimi (Aylık) (Kas)		-0,30%	-0,70%
<b>16 Ocak 2024, Salı</b>					
10:00	GBP	İşsizlik Oranı		4,30%	4,20%
10:00	EUR	Almanya Tüketici Fiyat Endeksi (TÜFE) (Yıllık) (Ara)		3,70%	3,20%
10:00	EUR	Almanya Tüketici Fiyat Endeksi (TÜFE) (Aylık) (Ara)		0,10%	-0,40%
16:30	CAD	Çekirdek Tüketici Fiyat Endeksi (TÜFE) (Yıllık) (Ara)			2,80%
16:30	CAD	Çekirdek Tüketici Fiyat Endeksi (TÜFE) (Aylık) (Ara)			0,10%
<b>17 Ocak 2024, Çarşamba</b>					
05:00	CNY	Gayri Safi Yurtiçi Hasıla (GSYİH) (Yıllık) (4.Çeyrek)		5,20%	4,90%
05:00	CNY	Çin İşsizlik Oranı (Ara)		5,00%	5,00%
10:00	GBP	Tüketici Fiyat Endeksi (TÜFE) (Aylık) (Ara)		0,20%	-0,20%
10:00	GBP	Tüketici Fiyat Endeksi (TÜFE) (Yıllık) (Ara)		3,80%	3,90%
13:00	EUR	Çekirdek Tüketici Fiyat Endeksi (TÜFE) (Yıllık) (Ara)		3,40%	3,60%
13:00	EUR	Çekirdek Tüketici Fiyat Endeksi (TÜFE) (Aylık) (Ara)		0,20%	-0,60%
13:00	EUR	Tüketici Fiyat Endeksi (TÜFE) (Yıllık) (Ara)		2,90%	2,40%
16:30	USD	Çekirdek Perakende Satışlar (Aylık) (Ara)		0,20%	0,20%
16:30	USD	Perakende Satışlar (Aylık) (Ara)		0,20%	0,30%
<b>18 Ocak 2024, Perşembe</b>					
03:30	AUD	İşsizlik Oranı (Ara)		3,90%	3,90%
16:30	USD	İnşaat İzinleri (Ara)		1.470M	1.467M
16:30	USD	Devam Eden İşsizlik Sigortası Başvuruları			1.834K
16:30	USD	İnşaat Başlangıçları (Aylık) (Ara)			14,80%
16:30	USD	Konut Başlangıçları (Ara)		1.439M	1.560M
16:30	USD	İşsizlik Haklarından Yararlanma Başvuruları		207K	202K
<b>19 Ocak 2024, Cuma</b>					
02:30	JPY	Ulusal Çekirdek Tüketici Fiyat Endeksi (TÜFE) (Yıllık) (Ara)		2,30%	2,50%
10:00	GBP	Çekirdek Perakende Satışlar (Aylık) (Ara)		-0,60%	1,30%
10:00	EUR	Almanya Üretici Fiyat Endeksi (ÜFE) (Aylık) (Ara)		-0,50%	-0,50%
10:30	CHF	Üretici Fiyat Endeksi (ÜFE) (Aylık) (Ara)		-0,60%	-0,90%
16:30	CAD	Çekirdek Perakende Satışlar (Aylık) (Kas)		-0,10%	0,60%
16:30	USD	Mevcut Ev Satışları (Aylık) (Ara)		3.82M	3.82M

Önümüzdeki haftanın ekonomik takvimini incelediğimiz zaman Pazartesi günü Amerika piyasalarının kapalı olduğunu görüyoruz. Onun haricinde görüldüğü üzere Pazartesi günü haftanın en sakin günü olarak karşımıza çıkıyor. Saat 10:00'da İsveç enflasyon verisi ve saat 13:00'da Avrupa bölgesi sanayi üretimi açıklanacak. Salı günü ile devam ettiğimizde geçen hafta açıklanmaya başlayan enflasyon verilerinin devam ettiğini görüyoruz. Almanya ve Kanada'da enflasyon verileri açıklanacak. Ek olarak İngiltere'de açıklanacak olan işsizlik verisi önemli olarak karşımıza çıkmaktadır. Çarşamba günü ise haftanın en yoğun günü olacak. Güne erken saatlerde açıklanacak olan Çin büyüme ve işsizlik verileri ile başlayacağız. Açıklanacak olan veriler Çin'in ekonomisi hakkında bize bilgi verecektir. Daha sonrasında ise İngiltere ve Avrupa bölgesinde enflasyon verileri açıklanacak. Avrupa bölgesinde çekirdek enflasyonun yıllık bazda %3,4 olarak açıklanması bekleniyor. Manşet enflasyon beklentisi ise yıllık bazda %2,9 seviyesinde. Gün kapanışında Amerika'da perakende satışlar verileri açıklanacak. Perşembe gününe Avustralya'da açıklanacak olan işsizlik verisi ile başlayacağız. Beklenti %3,9 seviyesinde olarak karşımıza çıkıyor. Günün ilerleyen saatlerinde ise Amerika'da devam eden işsizlik sigorta başvuruları ve işsizlik haklarından yararlanma başvuruları verileri açıklanacak. İşgücü piyasası hakkında bize önemli detaylar sunacak olan bu veriler aynı zamanda Fed'in faiz indirimine ne zaman başlayacağı konusunda önemli olacaktır. Diğer açıklanacak veriler olan inşaat başlangıçları ve konut başlangıçları, emlak piyasası için önemli olarak karşımıza çıkmaktadır. Haftayı kapatırken Almanya'da ve İsviçre'de açıklanacak olan ÜFE verileri ile Amerika'da açıklanacak olan mevcut ev satışları verisi açıklanacak.

## Genel Bakış

Geçtiğimiz hafta kripto varlıklarda Spot Bitcoin ETF sürecinin son haftasını yaşadık. Karar için son tarih olan 10 Ocak Çarşamba günü SEC onay kararını duyurdu ve ETF'ler ABD borsalarında listelenmeye başladı. Salı günü gelen fake haberler de keskin fiyat hareketlerine neden olurken, Çarşamba günü gelen onay metninde SEC'in kripto varlıklar ile ilgili değerlendirmeleri ve keskin söylemleri dikkat çekti. Onay sürecinden önce Bitcoin'de önemli bir yükseliş görülürken fiyat hafta içerisinde 49.000 seviyelerine kadar yükselip ETF'lerde haberin gerçekleşmesi ve sonrasında beklenen girişlerin yaşanmaması ile fiyat 42.000 bölgesine kadar geri çekildi. Bu süreçte özellikle Çarşamba günü onay gelmesiyle Ethereum'un yoğun bir değer kazancı yaşadığını ve 2600-2700 bandına kadar yükseldiğini, sonrasında piyasada bir miktar geri çekilme görülmesiyle haftayı 2470 dolar seviyesinde kapattığını görüyoruz. Ethereum'dakki değer kazancı ve Bitcoin'in düşüşü dominanslar üzerinde yoğun bir etki yarattı. Bitcoin dominansı %54 seviyelerinden gösterdiği düşüş ile haftayı %51.05 seviyesinde kapatırken, Ethereum dominansı ise %16.60 seviyelerinden %18.50'ye kadar yükseldi. Kripto para piyasası haftayı çok düşük de olsa girişler ile 1.6 trilyon doların üzerinde tamamladı. Haftaya damgasını vuran coinler ise %70'lik yükseliş ile ENS, %60'lık yükseliş ile OVR ve %58'lik yükselişi ile UNIBOT oldu.

## Makroekonomik Değerlendirme

Makro verilere döndüğümüzde ÜFE-TÜFE verileri makro tarafta haftanın en önemli başlıkları oldu. Enflasyon verisi beklenti üstünde açıklanırken veride barınma maliyetlerinin artışta önemli bir etken olduğu görüldü. Çekirdek enflasyon verisinde de yıllık bazda beklenti üstünde %3.9'luk artış gerçekleşirken, Mayıs 2021'den beri en düşük çekirdek enflasyon seviyesine ulaşılmış oldu. Cuma günü açıklanan ÜFE verisi ise TÜFE'nin tersine beklentilerin altında açıklandı. Çekirdek veri aylık bazda değişmezken, yıllıkta da beklenti altında kaldı. Manşet verisi de yıllık ve aylık verilerde beklenti seviyelerinin altında açıklanarak enflasyondaki düşüş konusunda pozitif sinyaller verdi. Özellikle ÜFE verisinin ardından tahvil getirilerinin de geri çekildiğini 10 yıllık getirilerinin %4.00'ün altında haftalık kapanışlarını gerçekleştirdiklerini görüyoruz. Bu süreçte enflasyon verisiyle Mart ayı faiz indirim ihtimalleri de %70 seviyesine kadar yükseldi. Bu hafta açıklanacak olan Perakende Satışlar ve İnşaat verileri bu haftanın önemli verileri olarak görülüyor. ABD'de açıklanacak bilançolar da fiyatlamalar üzerinde etkili olabilir.

## HAFTANIN ÖNE ÇIKAN HABERLERİ

**08.01** Solana'nın NFT işlem hacminde %17'lik bir düşüş yaşandı ve toplam satış miktarı 4,5 milyon dolar olarak gerçekleşti. Öte yandan, Polygon'un işlem hacminde %84'lük bir artış yaşandı ve toplam satış miktarı 9 milyon dolar olarak gerçekleşti. Ek olarak Ethereum incelendiğinde NFT satışlarında %29'luk bir artış ile 13,4 milyon seviyesine ulaştığı görülüyor.

**08.01** Bitcoin'in yasal ödeme aracı olarak kabul edilmesinin üzerinden iki yıldan kısa bir süre geçtikten sonra, Honduras'ın Roatan kentindeki özel bir ekonomik bölge olan Próspera, Bitcoin'i resmi olarak bir hesap birimi olarak tanıdı. Böylece artık Bitcoin, mal ve hizmetlerin piyasa değerini ölçmek için kullanılabilir.

**09.01** Bitcoin, önümüzdeki günlerde spot Bitcoin ETF onaylarının gerçekleşeceği beklentisi ile dün akşam saatlerinde 47,000 dolar seviyesini test etti. Bu seviye, son 21 ayın en yüksek seviyesi olarak karşımıza çıkıyor. CNBC, konuya yakın iki kaynağa dayanarak önümüzdeki günlerde birden fazla ETF'nin onaylanmasını beklediğini bildirdi.

**09.01** Standard Chartered, spot Bitcoin ETF'lerinin onaylanması ve başarılı olması halinde Bitcoin'in önümüzdeki yılın sonuna kadar yaklaşık 200,000 dolar seviyesine ulaşabileceğini öngördüğünü açıkladı. Banka fiyat tahminini, 2024 yılı sonuna kadar 437 bin ila 1,32 milyon Bitcoin'in listelenen spot Bitcoin ETF'lerinde tutulacağı varsayımına dayandırdı.

**10.01** Dünyanın en büyük Bitcoin fonu olan Grayscale Bitcoin Trust'taki (GBTC) iskonto oranı, spot Bitcoin ETF'sine beklenen dönüşüm öncesinde Nisan 2021'den bu yana olan en düşük seviyesine geriledi. Verilere göre iskonto oranı %5,6 seviyelerine kadar geriledi.

**10.01** Üst düzey bir Valkyrie yöneticisi, SEC'in çarşamba günü spot Bitcoin ETF'lerini onaylayacağına olan inancını dile getirdi. Valkyrie CIO'su ve kurucu ortağı, "Son altı haftadır bu konuda yoğun bir şekilde çalışıyoruz. Çarşamba günü onay geleceğini ve perşembe günü işlemlerin başlayacağını düşünüyorum." sözlerini ifade etti.

**11.01** Dün akşam saatlerinde SEC, Spot Bitcoin ETF'lerini onayladı. Bugün Amerikan Borsaları açılışı ile işlem görmeye başlanması planlanıyor.

**11.01** Abu Dabi merkezli bir kripto madencilik firması olan Phoenix Group, madencilik faaliyetlerini genişletmek için Bitmain Technologies'ten 187 milyon dolar değerinde yeni Bitcoin madencilik teçhizatı satın aldığını duyurdu. Phoenix Group, yeni donanımın Bitcoin hash gücünü önemli ölçüde artıracığını belirtti.

**12.01** Onaylanan 11 adet spot Bitcoin ETF'si ilk işlem günlerinde toplamda 4 milyar dolar işlem hacmi seviyesine ulaştı. Grayscale, BlackRock ve Fidelity hacmin çoğunluğunu oluşturdu. "Beklentiye al, gerçekleri sat." düşüncesi konuşulurken ilk günde bu kadar yüksek bir işlem hacmi olması Bitcoin için pozitif olarak değerlendirilebilir. Bu hacim seviyesine en büyük katkısı olanları incelediğimiz zaman ise 942 milyon dolar ile BlackRock ve 628 milyon dolar ile Fidelity karşımıza çıkmaktadır.

**12.01** USDC ihraççısı Circle, ABD Menkul Kıymetler ve Borsa Komisyonu'na halka arz başvurusunda bulundu. Circle, halka arz sürecinin bir parçası olarak SEC'e S-1 Formu üzerinde bir taslak kayıt beyanı sundu. Ek olarak ne kadar hissenin arz edileceği ve halka arz fiyatı henüz belli değil.

# BTC-ETH-AVAX Teknik Analizi

## BTC Analizi



Bitcoin geçtiğimiz haftayı %5 değer kaybı ile 41732 dolar seviyesinden kapattı. Günlük grafiği incelediğimiz zaman yatay olarak adlandırabileceğimiz bir hareket olduğunu görüyoruz. Geçen hafta açıklanan spot ETF onayı ile birlikte 48900 seviyesini test eden Bitcoin, bu bölgedeki satış baskısı ile Cuma günü %7 değer kaybetti ve böylece 43000 seviyesinin altına geriledi. Destek bölgesi olarak 41600 ve 41000 seviyeleri destek olarak takip edilebilir. Bu iki bölgenin aşağı yönlü kırılması durumunda geri çekilme devam edebilir. Yükselişin devam etmesi için ise 45000 seviyesinin üzerinde kalıcılık sağlaması önemli olarak karşımıza çıkıyor.

## ETH Analizi



Ethereum geçtiğimiz haftayı %11.32 değer kazancı ile 2472 dolar seviyesinden kapattı. Günlük grafiği incelediğimiz zaman 2180-2380 seviyeleri arasındaki konsolidasyon hareketinin yukarı yönlü kırıldığını ve en yüksek olarak 2717 seviyesinin test edildiğini görüyoruz. Bir miktar geri çekilme ile 2480 bölgesine düşen Ethereum, bu bölgeden aldığı tepki ile tekrardan 2500 dolar seviyesinin üzerinde fiyatlanıyor. Bu bölgede kalıcılık sağlaması durumunda 2600 bölgesine doğru bir hareket görülebilir. Geri çekilme durumunda ise 2400 seviyesi önemli bir destek bölgesi olarak karşımıza çıkıyor.

## AVAX Analizi



AVAX geçtiğimiz haftayı %4.90 yükseliş ile 35.29 dolar fiyatlamadan kapattı. 41.81 dolara kadar yükselişin ardından 34.50 dolara kadar bir geri çekilme gerçekleşti. 34 dolar güçlü bir destek bölgesi olup aşağı kırılma durumunda 33 doları ardından 32 dolar seviyesini görebiliriz. 38 doların üzeri bir kırılım görülmesi durumunda ise tekrardan 42 dolar ardından 45 dolar seviyesi görülebilir. Genel olarak yüksek zaman diliminde geniş bir yatay hareket içerisindeyiz. Bu sebeple destek ve direnç bölgeleri daha iyi çalışabilir.



## En Çok Yükselen 3 Coin



### ENS Analizi:

ENS geçtiğimiz haftayı %101 oranında bir yükseliş ile 23.71 dolar fiyatlamadan kapattı. ETH kurucusu Vitalik Buterin'in ENS hakkında yaptığı açıklamalar sonrasında bu yükseliş gerçekleşti ve hala olumlu bir grafik yapısına sahip. 11.83 dolardan direnç bölgesi olan 27.46 dolara kadar yükseldi. Bu bölgeden ilk reddini yedikten sonra 23.40 dolara kadar bir geri çekilme gerçekleştirdi. 21 dolar ilk destek seviyesi olup burada kalıcılık sağlaması durumunda 28 doların aşılıp 30 dolara kadar giden bir fiyat hareketi görülebilir. 21 doların aşağı kırılması durumunda ise 16.50 dolar ilk destek olarak karşımıza çıkabilir.



### OVR Analizi:

OVR geçtiğimiz haftayı %58.06 oranında bir yükseliş ile 0.5341 dolar fiyatlamadan kapattı. Bu yükselişin ardından ilk direnç bölgesi olan 0.57 ile 0.62 dolar aralığından tepki aldı ve 0.4897 dolara kadar bir geri çekilme gerçekleştirdi. 0.50 dolar ilk destek bölgesi olup burada yatay bir hareket yapması durumunda yukarı kırılımlarda fiyatı tekrardan 0.60 dolar seviyesinde görebiliriz. 0.64 doların kırılması söz konusu olursa 0.80 dolara kadar bir yükseliş ile karşılaşabiliriz. 0.50 doların aşağı kırılması durumunda bundan sonraki destek bölgesi olarak 0.40 dolar görünüyor.

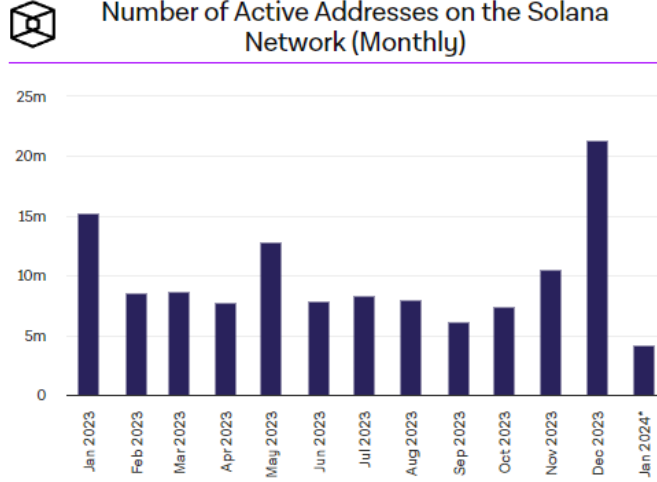


### UNIBOT Analizi:

UNIBOT'da geçtiğimiz haftayı %47.96 oranında yükseliş ile 91.75 dolar fiyatlamadan kapattı. Uzun süren aşağı yönlü kanal hareketini kırdıktan sonra yükselişe geçmesi ile 2.kez 98 dolar seviyesinden red yedi. 84 dolar ilk destek seviyesi olup bu bölgede fiyatlamaya devam edebilirse 108 doların üzerine kırılımlar görülebilir.

# İstatistikler ve Zincir Üstü Veriler

## Solana



Solana verilerini incelediğimiz zaman Solana ağı üzerinde aktif adres sayısının 2023 yılı Aralık ayında rekor kırdığını ve 20 milyon seviyesini aştığını görüyoruz. Aralık ayından önceki en yüksek aktif adres sayısı 15 milyon ile Ocak ayında yaşanmıştı. Özellikle 2023 yılının Kasım ayında başlayan yukarı yönlü fiyat hareketinin bu veriyi olumlu etkilediğinden bahsetmek mümkün. Ek olarak Solana ağındaki memecoin furiasını da unutmamak gerek. Yıllık performans olarak değerlendirme yaptığımız zaman ise Solana'nın %950 yükseldiğini görmekteyiz.

## Dijital Varlık Fonlarına Giriş

Flows by Asset (US\$m)				
CoinShares	Week flows	MTD flows	YTD flows	AUM
Bitcoin	112.6	112.6	113	37,832
Ethereum	29.6	29.6	30	9,592
Multi-asset	5.4	5.4	5	3,280
Solana	-5.3	-5.3	-5	767
Binance	0.3	0.3	0	319
Litecoin	1.3	1.3	1	108
Short Bitcoin	-0.9	-0.9	-1	75
XRP	0.9	0.9	1	70
Cardano	3.7	3.7	4	64
Avalanche	2.0	2.0	2	32
Other	1.7	1.7	2	182
<b>Total</b>	<b>151.4</b>	<b>151.4</b>	<b>151</b>	<b>52,320</b>

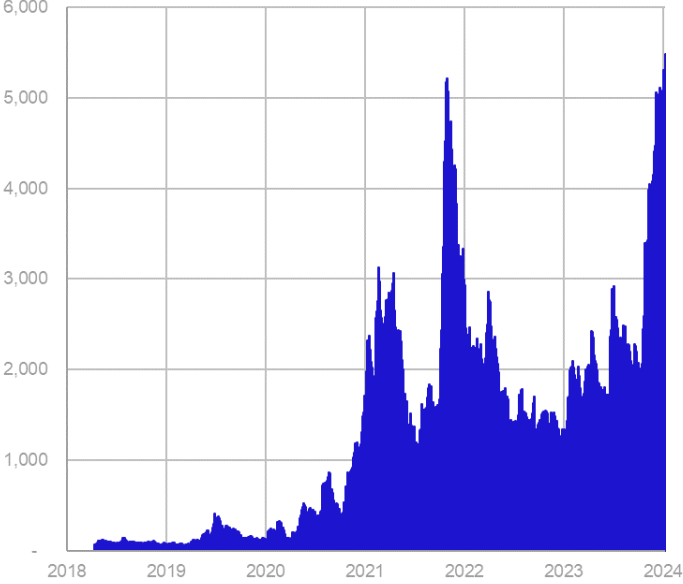
Source: Bloomberg, CoinShares, data available as at 05 Jan 2024  
\* Independent daily attestation by The Network Firm

2024'ün ilk haftasındaki dijital varlık fonlarına olan girişi incelediğimizde yıla 151 milyon dolarlık bir giriş ile başlangıç yapıldığını görüyoruz. En yüksek girişin 113 milyon dolar ile Bitcoin'de yaşandığını görüyoruz. Ek olarak olumlu bir veri olarak short-Bitcoin'den 1 milyon dolarlık çıkış olmasından bahsedebiliriz. Blok zincir hisse senetlerinde de 24 milyon dolarlık giriş olması olumlu. Coin bazında incelediğimiz zaman Ethereum'a 29 milyon, Cardano'ya 3.7 milyon, Avalanche'a 2 milyon, Litecoin'e 1.4 milyon dolar giriş olurken Solana'dan 5.3 milyon dolarlık çıkış olduğu gözüküyor.

## CME - Toplam Bitcoin Vadeli Kontratları

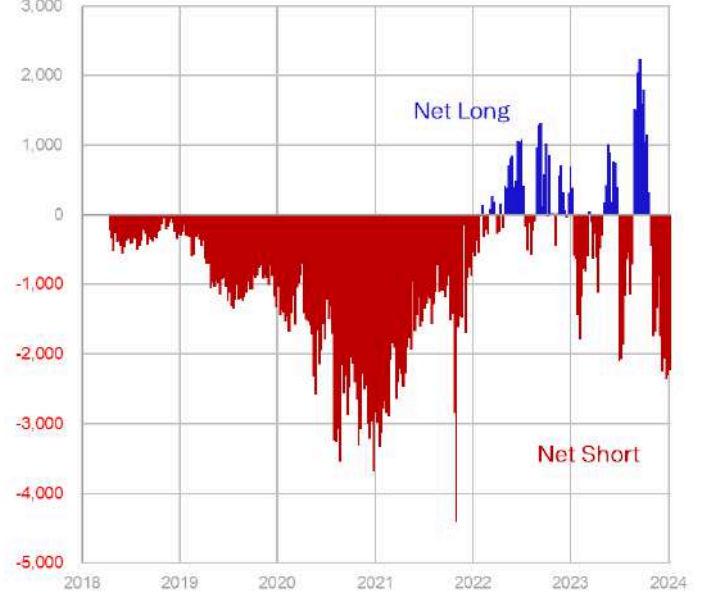
CME Bitcoin Futures contracts total outstanding (US\$m)

CoinShares



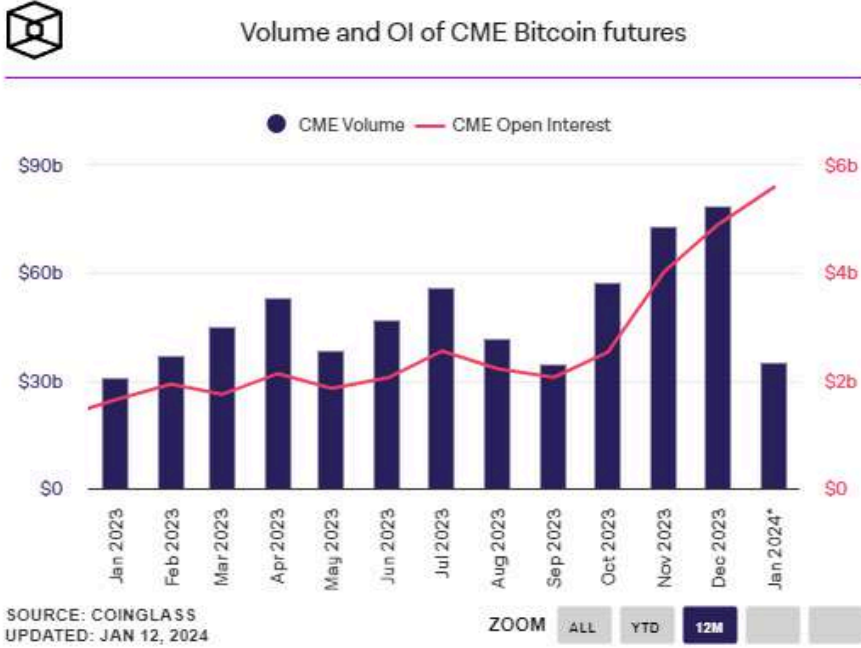
CME Bitcoin Futures contracts net non-commercial outstanding

CoinShares



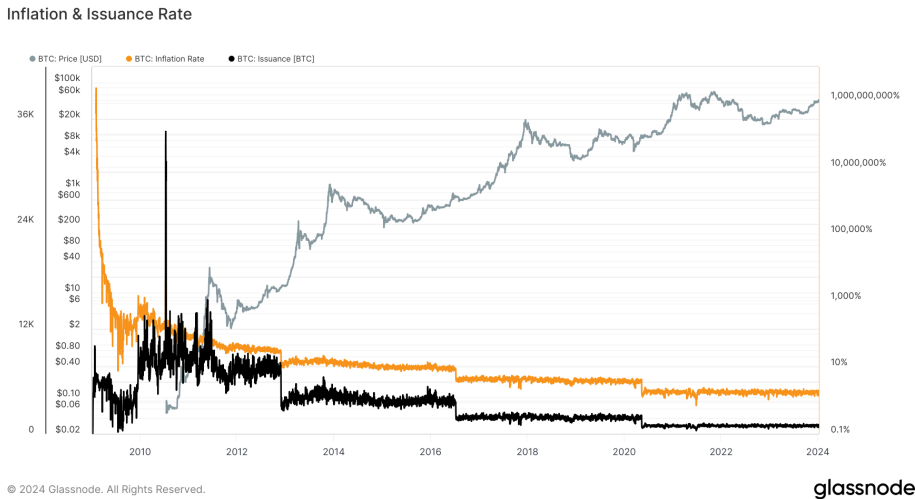
CME borsasında işlem gören Bitcoin vadeli kontratlarının toplam sayısını incelediğimiz zaman tüm zamanların en yüksek seviyesine ulaştığını görüyoruz. Bu veriyi katılımın fazla olduğunu ve Bitcoin için olumlu olarak değerlendirebiliriz. Vadeli kontratlar arasındaki pozisyon dağılımının incelediğimiz zaman “net short” tarafının daha ağırlıkta olduğunu görüyoruz. “Net short” tarafında yoğunluk olması ise traderların spot ve vadeli işlemler arasındaki arbitraj işlemlerinden kaynaklı olduğu için olumsuz olarak nitelendirmek doğru olmaz.

## CME - Açık Faiz Rekor Seviyeye Ulaştı



Verilere göre CME borsasında işlem gören Bitcoin kontratlarının açık faizi 5,4 milyar dolar ile tüm zamanların en yüksek seviyesine ulaştı. Bundan önceki en yüksek değer Kasım 2021'de Bitcoin fiyatı 68,000 dolar seviyesinde iken 4,5 milyar dolar seviyesindeydi. Ek olarak işlem hacmi olarak incelediğimiz zaman Aralık ayında CME'de işlem gören Bitcoin kontratlarında işlem hacmi ile 78,85 milyar dolar ile 2023 yılını rekor seviyede kapatmıştır.

## Halving'e 15.000'den Az Blok Kaldı



2024 yılında beklenen önemli gelişmelerden Halving, gün geçtikçe daha da yaklaşıyor. Son verileri incelediğimiz zaman 15,000 den daha az blok kaldığını görüyoruz. Bu da yaklaşık olarak Halving tarihini 20 Nisan olarak göstermektedir. Şu an için yaklaşık olarak günde 900 Bitcoin mine edilmektedir. Halving etkinliğinden sonra bu oran günde 450 Bitcoin seviyesine düşecektir. EK olarak Halving sonrası Bitcon'in enflasyon oranı %1'in altına düşecektir.

# ICRYPEX

CRYPTO EXCHANGE

0850 255 1079

Tüm Hakları Saklıdır © 2018-2021 Icrypex Crypto Exchange  
Icrypex Bilişim A.Ş. Maslak Mah. Maslak Meydan Sok. Spring Giz Plaza N:5/57 Sarıyer/İstanbul

E-posta: info@icrypex.com

## RİSK BİLDİRİMİ

Kripto varlıkların alımı, satımı ve saklanması belirli riskler taşımaktadır. Bu nedenle, Icrypex'te işlem yapmaya karar vermeden önce, aşağıda sayılanlarla sınırlı olmaksızın karşılaşılabileceğiniz olası her türlü riski iyi anlamanız, değerlendirmeniz ve söz konusu riskleri dikkate alarak karar vermeniz gerekmektedir. Dijital paralar yüksek risk ve oynaklık içeren hareketlilik gösterebilir. Icrypex Bilişim A.Ş.'nin, arz talep ilişkisine göre belirlenen kripto varlıkların fiyatlarının değişmesinden (Icrypex'te yapılan alım-satım işlemleri esnasında gerçekleşen fiyat değişiklikleri de dahil ancak bunlarla sınırlı olmamak kaydıyla) dolayı hiçbir sorumluluğu yoktur. Bu sebeplerle doğmuş ya da doğacak tüm zarar ve kayıpların sorumluluğu kullanıcılara aittir. Icrypex Bilişim A.Ş.'nin kişisel verilerinizi elde etme, saklama ve işleme faaliyetlerine ilişkin detay bilgilere [Kişisel Verilerin Korunması Kanunu Aydınlatma Metni](#)'nden ulaşabilirsiniz. [Gizlilik Sözleşmesi](#) ve [Kullanıcı Sözleşmesi](#) için tıklayınız.

MERSİS Numarası: 0465-0772-2300-0001