

6-13 MAYIS HAFTASI

HAFTALIK PİYASA RAPORU

EKONOMİK TAKVİM

Geçen Haftanın Ekonomik Takvimi

Zaman	Döviz	Olay	Açıklanan	Beklenti	Önceki
6 Mayıs 2024, Pazartesi					
04:45	CNY	Caixin Hizmet Satın Alma Müdürleri Endeksi (PMI) (Nis)	52,5	52,5	52,7
10:50	EUR	Fransa Hizmet Satın Alma Müdürleri Endeksi (PMI) (Nis)	51,3	50,5	48,3
10:55	EUR	Almanya Hizmet Satın Alma Müdürleri Endeksi (PMI) (Nis)	53,2	53,3	50,1
11:00	EUR	S&P Global Bileşik Satın Alma Müdürleri Endeksi (PMI) (Nis)	51,7	51,4	50,3
11:00	EUR	Hizmet Satın Alma Müdürleri Endeksi (PMI) (Nis)	53,3	52,9	51,5
20:00	USD	FOMC Üyesi Williams'ın Konuşması			
7 Mayıs 2024, Salı					
07:30	AUD	Faiz Oranı Kararı (May)	4,35%	4,35%	4,35%
18:30	USD	FOMC Üyesi Kashkari'nin Konuşması			
8 Mayıs 2024, Çarşamba					
09:00	EUR	Almanya Sanayi Üretimi (Aylık) (Mar)	-0,40%	-0,60%	1,70%
10:30	SEK	Faiz Oranı Kararı	3,75%	3,75%	4,00%
9 Mayıs 2024, Perşembe					
14:00	GBP	Faiz Oranı Kararı (Nis)	5,25%	5,25%	5,25%
14:00	GBP	Para Politikası Kurulu (MPC) Toplantı Tutanakları			
14:00	GBP	BoE Başkanı Bailey'nin Konuşması			
15:30	USD	İşsizlik Haklarından Yararlanma Başvuruları	231K	212K	209K
10 Mayıs 2024, Cuma					
09:00	GBP	GSYİH (Aylık) (Mar)	0,40%	0,10%	0,20%
09:00	GBP	Gayri Safi Yurtiçi Hasıla (GSYİH) (Yıllık) (1.Çeyrek)	0,20%	0,00%	-0,20%
09:00	GBP	Gayri Safi Yurtiçi Hasıla (GSYİH) (Çeyreklik) (1.Çeyrek)	0,60%	0,40%	-0,30%
15:30	CAD	İşsizlik Oranı (Aylık) (Nis)	6,10%	6,20%	6,10%
16:00	USD	FOMC Üyesi Bowman'ın Konuşması			

Geçtiğimiz haftanın ekonomik takvimini incelediğimiz zaman sakin bir haftayı geride bıraktık. Pazartesi günü ile başladığımızda Çin ve Avrupa bölgesinde PMI verileri açıklandı. Çin'de hizmet verisi beklenti seviyesinde açıklanırken Avrupa bölgesinde hizmet ve bileşik PMI verileri beklenti üstünde açıklandı. Salı günü Avustralya'da faiz oranı %4,35 seviyesinde sabit tutuldu. Öğleden sonra ise FOMC üyesi Kashkari konuşmasında faiz oranlarının muhtemelen "uzun bir süre" mevcut seviyelerde tutulması gerektiğine inandığını ve enflasyonun %3 civarında durması halinde bir artırıma göz ardı etmediğini söyledi. Haftanın ortasına geldiğimizde ise Çarşamba günü İsveç Merkez Bankası beklentiler dahilinde faiz oranını 25 baz puan indirdi. Perşembe günü İngiltere'de faiz oranı açıklandı. BoE Perşembe günü yaptığı açıklamada, Para Politikası Kurulu'nun 7'ye 2 oyla faizleri 16 yılın en yüksek seviyesi olan %5,25'te tuttuğunu bildirdi. Cuma günü ise İngiltere'de büyüme oranları açıklandı. Britanya ekonomisi 2024'ün ilk çeyreğinde neredeyse son üç yılın en yüksek büyümesini kaydederek geçen yılın ikinci yarısında girdiği sığ resesyona son verdi. Ulusal İstatistik Ofisi (ONS), gayrisafi yurtiçi hasılanın Mart ayına kadarki üç aylık dönemde %0,6 oranında büyüyerek, %1,5 oranında büyüdüğü 2021 yılının dördüncü çeyreğinden bu yana en güçlü genişlemeyi kaydettiğini açıkladı.

Önümüzdeki Haftanın Ekonomik Takvimi

Zaman	Döviz	Olay	Açıklanan	Beklenti	Önceki
13 Mayıs 2024, Pazartesi					
10:00	TRY	Türkiye Perakende Satışları (Aylık)			3,60%
16:00	USD	FOMC Üyesi Mester'in Konuşması			
14 Mayıs 2024, Salı					
09:00	GBP	İşsizlik Oranı (Mar)		4,30%	4,20%
09:00	EUR	Almanya Tüketici Fiyat Endeksi (TÜFE) (Aylık) (Nis)		0,50%	0,40%
15:30	USD	Çekirdek Üretici Fiyat Endeksi (ÜFE) (Aylık) (Nis)		0,20%	0,20%
15:30	USD	Üretici Fiyat Endeksi (ÜFE) (Aylık) (Nis)		0,20%	0,20%
17:00	USD	Fed Başkanı Powell'in Konuşması			
15 Mayıs 2024, Çarşamba					
12:00	EUR	Gayri Safi Yurtiçi Hasıla (GSYİH) (Yıllık) (1. Çeyrek)		0,40%	0,10%
12:00	EUR	Gayri Safi Yurtiçi Hasıla (GSYİH) (çeyreklik)		0,30%	-0,10%
15:30	USD	Çekirdek Tüketici Fiyat Endeksi (TÜFE) (Aylık) (Nis)		0,30%	0,40%
15:30	USD	Çekirdek Tüketici Fiyat Endeksi (TÜFE) (Yıllık) (Nis)		3,60%	3,80%
15:30	USD	Çekirdek Perakende Satışlar (Aylık) (Nis)		0,20%	1,10%
15:30	USD	Tüketici Fiyat Endeksi (TÜFE) (Aylık) (Nis)		0,40%	0,40%
15:30	USD	Tüketici Fiyat Endeksi (TÜFE) (Yıllık) (Nis)		3,40%	3,50%
15:30	USD	Perakende Satışlar (Aylık) (Nis)		0,40%	0,70%
17:00	USD	FOMC Üyesi Bowman'ın Konuşması			
16 Mayıs 2024, Perşembe					
02:50	JPY	Gayri Safi Yurtiçi Hasıla (GSYİH) (çeyreklik) (1. Çeyrek)		-0,40%	0,10%
15:30	USD	İşsizlik Haklarından Yararlanma Başvuruları		220K	231K
15:30	USD	Philadelphia Fed İmalat Endeksi (May)		7,7	15,5
18:30	USD	FOMC Üyesi Mester'in Konuşması			
22:50	USD	FOMC Üyesi Bostic'in Konuşması			
17 Mayıs 2024, Cuma					
05:00	CNY	Çin İşsizlik Oranı (Nis)		5,20%	5,20%
12:00	EUR	Çekirdek Tüketici Fiyat Endeksi (TÜFE) (Yıllık) (Nis)		2,70%	2,90%
12:00	EUR	Tüketici Fiyat Endeksi (TÜFE) (Aylık) (Nis)		0,60%	0,80%
12:00	EUR	Tüketici Fiyat Endeksi (TÜFE) (Yıllık) (Nis)		2,40%	2,40%
17:15	USD	FED Üyesi Waller'in Konuşması			

Önümüzdeki haftanın ekonomik takvimini incelediğimiz zaman geçtiğimiz haftaya göre çok daha yoğun olduğunu görüyoruz. Pazartesi ile başlangıç yaptığımızda sabah saatlerinde Türkiye'de perakende satışlar açıklanacak olup öğleden sonra FOMC üyesi Mester'in konuşması olacaktır. Salı günü ile devam ettiğimizde İngiltere'de işsizlik oranı, Almanya'da enflasyon ve Amerika'da ÜFE verileri açıklanacaktır. Ek olarak ise öğleden sonra Fed Başkanı Powell'in konuşması gerçekleşecektir. Haftanın ortasına geldiğimiz zaman ise Çarşamba günü haftanın en yoğun günü olarak karşımıza çıkmaktadır. İlk olarak Avrupa'da büyüme oranı açıklanacaktır. Öğleden sonra ise Amerika'da yoğun bir veri akışı bulunmaktadır. Çekirdek ve manşet enflasyon verileri açıklanacak olup perakende satışlar verileri açıklanacaktır. Bu veriler faiz indirimi adına çok kritik veriler olarak karşımıza çıkmaktadır. Perşembe günü ise Japonya'da büyüme verisi dikkat çekmektedir. Günün geri kalanında Philadelphia imalat endeksi açıklanacak olup Mester ve Bowman'ın konuşmaları gerçekleşecektir. Haftanın son günü ise Avrupa'da enflasyon verileri ve Çin'de işsizlik oranı açıklanacaktır.

Genel Bakış

Geçtiğimiz hafta özellikle Pazartesi ve Salı günlerinde ABD'den gelen negatif haber akışları ile Ethereum başta olmak üzere tüm kripto para piyasasının negatif bir fiyatlamayı geride bıraktığını görüyoruz. Özellikle Cuma günü gelen satış baskısına maruz kalsa da Avrupa piyasasının açılışı ile önemli bir yükseliş yaşadı. Total kripto para piyasa değeri %4'lük düşüş ile 2.20 milyar dolar seviyelerinde haftayı noktalarken, Bitcoin ise %3.95'lik düşüş ile haftayı 61.400\$ seviyesinde tamamladı. Bu süreçte Bitcoin dominansı ise artış göstererek %55.20 seviyelerine kadar yükseliş gösterdi. Negatif haberlerden kaynaklı piyasaya oranla zayıf bir performans gösteren Ethereum ise %6.60'lık düşüş ile haftayı 2929 seviyelerinde tamamlarken 2870 bölgesinden olumlu yorumlanabilecek bir destek gördü. Ethereum dominansı ise 2022 Temmuz döneminden bugüne ilk kez %16'nın da gerisine düşmüş oldu.

ETF'lere dönüldüğünde, haftaya GBTC'ye küçük de olsa girişlerle başlasak da sonrasında giriş yapan varlık miktarının düşüşü ile birlikte GBTC'de görülen hafif diyebileceğimiz çıkışlar ETF'lerde negatif görüntüye sebep oldu. ETF'ler total görüntüde ise haftayı giriş ile kapatmayı başardı. Toplam giriş yapan varlık miktarı 11.68 milyar dolar seviyelerinde kalıcılık sağlarken, fonların yönetimi altındaki varlık miktarı da haftayı 50 milyar doların üzerinde tamamlamış oldu. Bu süreçte özellikle Cuma günü gelen JPMorgan ve Wells Fargo'nun Spot Bitcoin ETF'lerine zayıf da olsa yatırım yapmış olmaları piyasanın pozitif beklentisini arttıran gelişmelerden biri oldu.

Makroekonomik Değerlendirme

Makro takvim olarak geçtiğimiz hafta nispeten daha az yoğun geçerken, piyasaları etkileyecek bir veri açıklanmadı. Bu haftaya döndüğümüzde ise takvimin biraz daha yoğunlaştığını ve özellikle ABD kanadından oldukça kritik olarak değerlendirilebilecek enflasyon verisinin Çarşamba günü açıklanacağını görüyoruz. Enflasyon verisi dışında ABD'den gelecek üretim endeksleri ve FOMC üyelerinin konuşmaları fiyatlamalar açısından etkili olabilir.

HAFTANIN ÖNE ÇIKAN HABERLERİ

06.05 Chainlink, kurumsal dijital varlık ticaretini geliştirmeyi amaçlayan FIX'e özgü bir adaptör oluşturmak için FIX bağlantı çözümleri firması Rapid Addition ile ortaklık kurduğunu duyurdu.

06.05 Ocak 2009'dan beri tam olarak 800 hafta sonra, başlangıç bloğunun başlamasının ardından Bitcoin'deki işlem sayısı 1 milyarı aştı. Bitcoin Ordinals ve Runes gibi yeni protokollerin işlem sayısına katkısı çok oldu.

07.05 ABD Menkul Kıymetler ve Borsa Komisyonu (SEC), Galaxy Invesco'nun spot Ethereum ETF başvurusuna ilişkin kararını erteledi. SEC, Galaxy'nin ETF başvurusu hakkında bir karar vermesi için 60 günlük bir erteleme ile son karar tarihini 5 Temmuz olarak belirledi.

07.05 Hightower isimli 130 milyar dolar varlığa sahip olan varlık yöneticisi dün paylaştığı 13F belgesi ile 68 milyon dolar değerinde spot Bitcoin ETF alımı gerçekleştirdiğini duyurdu. Alımları incelediğimiz zaman ise ilk sırada 44 milyon dolar ile GBTC, ikinci sırada 12 milyon dolar ile FBTC ve üçüncü sırada ise 7 milyon dolar ile IBIT yer almaktadır.

08.05 Dijital varlık fonlarını incelediğimiz zaman geçtiğimiz hafta 251 milyon dolarlık para çıkışı olduğunu ve böylece arka arkaya dördüncü hafta çıkış gerçekleştiğini görüyoruz.

08.05 İngiliz bankacılık uygulaması Revolut, dijital varlıklara yönelik önemli bir adım attığını duyurdu. Salı günü yayınlanan bir blog yazısında fintech şirketi, İngiltere merkezli perakende müşterileri için özel bir kripto ticaret platformu olan Revolut X'i tanıttı.

09.05 Injective, Ethereum ekosisteminde layer-2 projesine Arbitrum'un teknolojisine dayanan kendi layer-3 ağını başlatmayı planladığını duyurdu.

09.05 Amerika Menkul Kıymetler ve Borsa Komisyonu (SEC), Ripple'in yakında çıkacak olan stablecoin'i "kayıtsız kripto varlığı" olarak tanımladı. Bu duruma ek olarak SEC, Ripple'in diğer birçok yargı alanından lisansı olduğu için ABD menkul kıymetler yasasına uyma sözünü de reddetti.

10.05 Ripple ve XRP Labs, dijital varlıkların geri kazanımını basitleştirmek için açık kaynaklı ve endüstri standardında bir metodoloji oluşturmak amacıyla kurulan DeRec Alliance'in üyesi oldu.

10.05 Marathon Digital Holdings, 2024'ün ilk çeyreğinde 337,2 milyon dolarlık rekor bir net gelir açıkladı. Firmanın 9 Mayıs tarihli kazanç raporunda yayınlanan üç aylık net geliri, 2023'ün ilk çeyreğindeki 118,7 milyondan bir önceki yıla göre %184'lük bir büyümeyi temsil etmektedir.

BTC-ETH-AVAX Teknik Analizi

BTC Analizi



BTC geçtiğimiz haftayı %3.95 oranında düşerek 61.484 dolar fiyatlamadan kapattı. 65.500 dolara kadar yükseldikten sonra tekrardan satış baskısı ile karşılaşılıp 60.80 dolara kadar geri çekilme gerçekleştirdi. Bu seviyeden tekrardan destek almış gibi görünüyor. 60.800 doların destek olarak çalışma durumunda fiyatı tekrardan yatay bandın orta kısmı olan 66.800 dolara kadar ilerleyeceğini görebiliriz. Yükselişin kesinleşmesi için bu seviyenin üzerine kırılım gelmesi ve kalıcılık sağlaması gerekiyor. 60.800 dolar seviyesi kaybedilirse 56.000 dolar ilk majör destek olarak belirlenebilir.

ETH Analizi



ETH geçtiğimiz haftayı %6.60 oranında düşüş ile 2929.29 dolar fiyatlamadan kapattı. 3220 dolar seviyesine kadar yükseliş gerçekleştirdikten sonra bu bölgeden red alarak tekrardan yatay kanalın alt kısmı olan 2920 dolar seviyesinden fiyatlanıyor. Bu bölgede hareketsiz ve hacimsiz bir fiyat hareketi mevcut. Aşağı yönlü kırılım gelmesi durumunda 2800 dolar ardından 2700 dolar majör destek olarak gözükmekte. Yukarı yönlü kırılım gelmesi durumunda tekrar yatay kanalın içine girmiş oluyor. İlk hedef yatay kanalın orta kısmı olan 3130 dolar bölgesi olması muhtemel. Buradan alacağı tepkiye bağlı olarak yükseliş için 3350 doların test edilmesi gerekiyor.

AVAX Analizi



AVAX geçtiğimiz haftayı %11.27 oranında düşüş ile 33.14 dolar fiyatlamadan kapattı. 39 dolar ile 31 dolar arasında yatay bir hareket mevcut. 39 bölgesinde satış yönlü hareketler görmekteyiz. 31 dolar bölgesi ise şu an için destek olarak çalışmakta. 31 dolar tekrar destek olarak çalışırsa 35 dolar üzeri kalıcılık oldukça önemli olacak. 35 dolar üzeri fiyatlamalarda tekrardan 40 dolar seviyesi görülebilir. 31 dolar destek bölgesi olarak çalışmazsa geri çekilmelerde derinleşme görülebilir. 30 dolar ardından 28 dolar destek olarak güçlü bölgeler arasında yer alıyor.

En Çok Yükselen 3 Coin



UMA Analizi:

UMA geçtiğimiz haftayı %50 oranında bir artış ile 4.357 dolar fiyatlamadan kapattı. 2 dolardan aldığı reaksiyon ile 7 dolar seviyesine kadar bir yükseliş gerçekleştirmişti. Bu fiyatlamanın geri çekilmesi de derin oldu. Tekrardan 2 dolar seviyesine geri çekilme gerçekleştirdikten sonra 4.70 dolara kadar yükseliş gerçekleştirdi. Bu bölgeden satış baskısı ile geri çekilme gerçekleştirmekte. İlk ara destek 4 dolar olarak gözükmekte. Geri çekilmenin derinleşmesi durumunda 2.75 dolar majör destek olarak gözüküyor. Yükselişin devamı için 4.886 dolar üzeri kırılım ve kalıcılık sağlanması gerekmektedir. Bu koşullar oluşursa tekrardan 7 dolar üzeri fiyatlamalar görülebilir.



FTT Analizi:

FTT geçtiğimiz haftayı %26 oranında yükselerek 1.885 dolar fiyatlamadan kapattı. 2 dolar altına kırılım gerçekleşti fakat reaksiyon olarak yükseliş hareketi başlamış gibi görünüyor. 2 dolar ilk direnç olarak aşılması gereken bir bölge. 2 dolar üzeri kalıcılık sağlanması durumunda tekrardan 3 dolar bölgesine doğru fiyatlamalar görülebilir. İlk destek seviyesi olarak 1.50 dolar güçlü bir bölge olarak belirlenebilir. 1.50 dolara kadar düşüş gerçekleşip buradan alacağı reaksiyon ile 2 dolara kadar yükselişler görülebilir. 1.50 dolar aşağı yönlü kırılırsa 1.30 dolar ardından 1.25 dolar bölgesi test edilebilir.



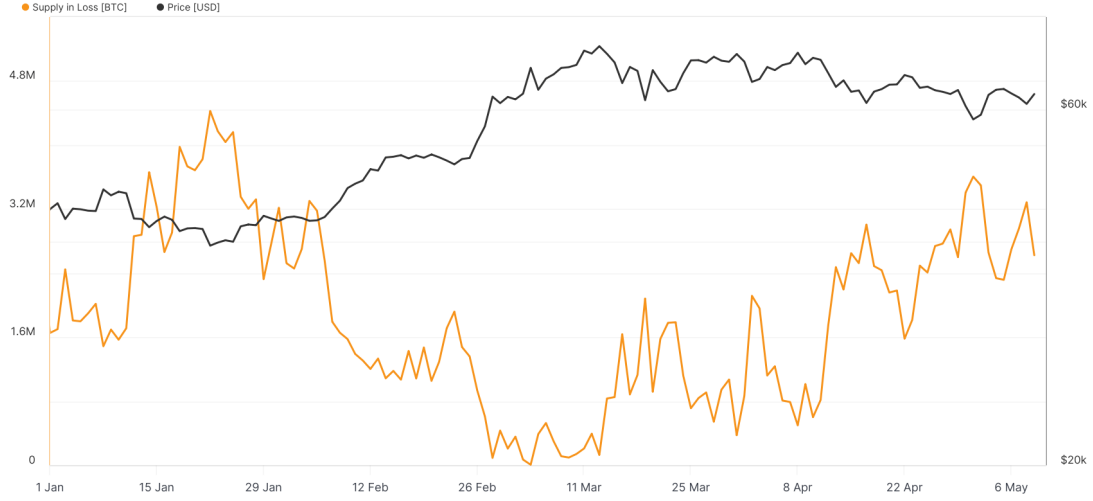
FRONT Analizi:

FRONT geçtiğimiz haftayı %18 oranında yükseliş ile 1.3664 dolar fiyatlamadan kapattı. 3 dolara kadar yükselişin ardından 0.60 dolara kadar bir düşüş gerçekleşti. Bu düşüşten sonra 1.90 dolar seviyesine kadar yükseliş gerçekleşti. Bu bölgeden satış baskısı ile majör destek bölgelerinden biri olan 1.40 dolara kadar geri çekilme ile karşılaşıldı. Şu an bu bölge güçlü destek gibi görünmekte. Aşağı kırılım gelmesi durumunda 1 dolara kadar düşüş eğilimi görülebilir. Bu bölgeden yukarı yönlü reaksiyon alınması durumunda ise 2 dolar üzeri kırılım gerekmekte yükselişin devam için. 2 dolar hacimli kırılırsa 3 dolara tekrardan yolculuk başlayabilir.

İstatistikler ve Zincir Üstü Veriler

Bitcoin Karlılık Oranı

Bitcoin: Total Supply in Loss [BTC]

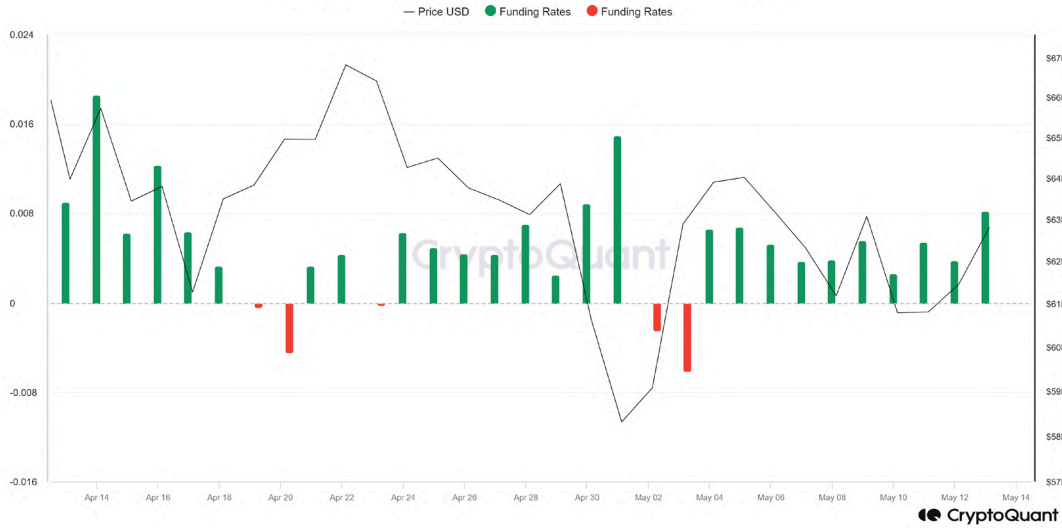


glassnode

28 Şubat'ta piyasa 57.000 doların altına düştüğünde ve 62.000 dolar seviyesinde istikrar kazandığında sadece 92.500 Bitcoin zarar etmişti. 9 Mayıs itibarıyla fiyatların önceki seviyelere geri dönmesiyle, Glassnode verilerine göre Bitcoin arzının %86'sı hala kârlı durumda, ancak şu anda 2,6 milyon Bitcoin zarar etmekte. Bu değişiklik, birçok kısa vadeli yatırımcının zarar durumuna geçtiğini gösteriyor.

Fonlama Oranı

Bitcoin: Funding Rates - All Exchanges

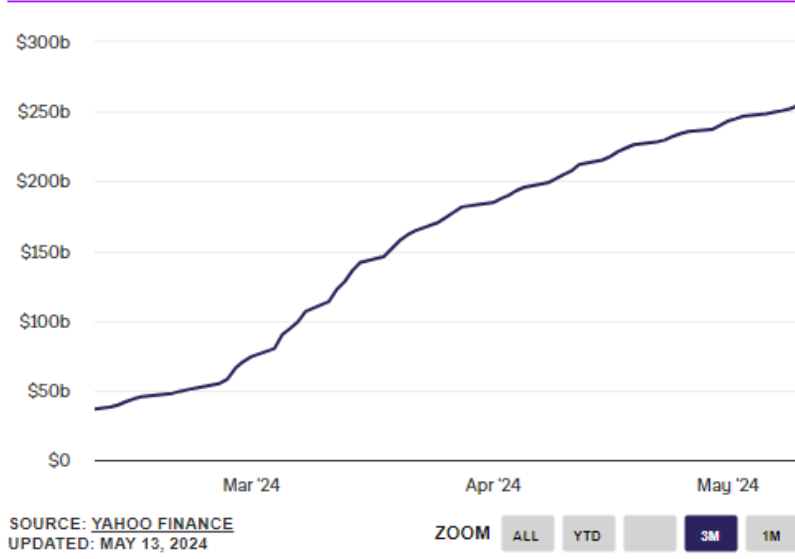


Fonlama oranlarını incelediğimiz zaman Mayıs ayı başında gerçekleşen negatif fonlama oranının tekrardan pozitif bölgeye geçtiğini görüyoruz. Özellikle son bir haftalık periyot ele alındığında Bitcoin yatay yönlü bir fiyat hareketi gerçekleştirmiş olsa da fonlama oranının pozitif bölgede artmaya devam etmesi olumlu olarak değerlendirilebilir. Fonlama oranının pozitif olması, long yönlü işlem yapanların short yönlü işlem yapanlara ödeme yapmaya razı oldukları anlamına gelmektedir.

Kümülatif Spot Bitcoin ETF Hacmi



Cumulative Spot Bitcoin ETF Volumes



Spot Bitcoin ETF'lerinin toplam hacmini incelediğimiz zaman 250 milyar dolar sınırının aşıldığını görüyoruz. Son verilere göre toplam hacim 254 milyar dolar seviyesine ulaştı. Mayıs ayı başından itibaren ise toplam hacim 239 milyar dolar seviyesinden yükselişe devam ederek 250 milyar dolar sınırını geçti.

ICRYPEX

CRYPTO EXCHANGE

0850 255 1079

Tüm Hakları Saklıdır © 2018-2021 Icrypex Crypto Exchange
Icrypex Bilişim A.Ş. Maslak Mah. Maslak Meydan Sok. Spring Giz Plaza N:5/57 Sarıyer/İstanbul

E-posta: info@icrypex.com

RİSK BİLDİRİMİ

Kripto varlıkların alımı, satımı ve saklanması belirli riskler taşımaktadır. Bu nedenle, Icrypex'te işlem yapmaya karar vermeden önce, aşağıda sayılanlarla sınırlı olmaksızın karşılaşılabileceğiniz olası her türlü riski iyi anlamanız, değerlendirmeniz ve söz konusu riskleri dikkate alarak karar vermeniz gerekmektedir. Dijital paralar yüksek risk ve oynaklık içeren hareketlilik gösterebilir. Icrypex Bilişim A.Ş.'nin, arz talep ilişkisine göre belirlenen kripto varlıkların fiyatlarının değişmesinden (Icrypex'te yapılan alım-satım işlemleri esnasında gerçekleşen fiyat değişiklikleri de dahil ancak bunlarla sınırlı olmamak kaydıyla) dolayı hiçbir sorumluluğu yoktur. Bu sebeplerle doğmuş ya da doğacak tüm zarar ve kayıpların sorumluluğu kullanıcılara aittir. Icrypex Bilişim A.Ş.'nin kişisel verilerinizi elde etme, saklama ve işleme faaliyetlerine ilişkin detay bilgilere [Kişisel Verilerin Korunması Kanunu Aydınlatma Metni](#)'nden ulaşabilirsiniz. [Gizlilik Sözleşmesi](#) ve [Kullanıcı Sözleşmesi](#) için tıklayınız.

MERSİS Numarası: 0465-0772-2300-0001