

# 22-29 NİSAN HAFTASI

## HAFTALIK PİYASA RAPORU

# EKONOMİK TAKVİM

## Geçen Haftanın Ekonomik Takvimi

Zaman	Döviz	Olay	Açıklanan	Beklenti	Önceki
22 Nisan 2024, Pazartesi					
04:15	CNY	PBOC En Düşük Kredi Faiz Oranı (Nis)	3,95%	3,95%	3,95%
15:30	CAD	Yeni Konut Fiyat Endeksi (Aylık) (Mar)	0,00%	0,10%	0,10%
23 Nisan 2024, Salı					
11:00	EUR	İmalat Satın Alma Müdürleri Endeksi (PMI) (Nis)	45,6	46,5	46,1
11:00	EUR	S&P Global Bileşik Satın Alma Müdürleri Endeksi (PMI) (Nis)	51,4	50,8	50,3
11:00	EUR	Hizmet Satın Alma Müdürleri Endeksi (PMI) (Nis)	52,9	51,8	51,5
11:30	GBP	Bileşik PMI	54		52,8
11:30	GBP	Hizmet Satın Alma Müdürleri Endeksi (PMI)	54,9	53	53,1
16:45	USD	Üretim Satın Alma Müdürleri Endeksi (PMI) (Nis)	49,9	52	51,9
16:45	USD	S&P Global Bileşik Satın Alma Müdürleri Endeksi (PMI) (Nis)	50,9		52,1
16:45	USD	Hizmet Satın Alma Müdürleri Endeksi (PMI) (Nis)	50,9	52	51,7
24 Nisan 2024, Çarşamba					
04:30	AUD	Tüketici Fiyat Endeksi (TÜFE) (Yıllık) (1.Çeyrek)	3,60%	3,40%	4,10%
04:30	AUD	Tüketici Fiyat Endeksi (TÜFE) (çeyreklik) (1.Çeyrek)	1,00%	0,80%	0,60%
15:30	USD	Çekirdek Dayanıklı Mal Siparişleri (Aylık) (Mar)	0,20%	0,30%	0,10%
15:30	USD	Dayanıklı Mal Siparişleri (Aylık) (Mar)	2,60%	2,50%	0,70%
25 Nisan 2024, Perşembe					
14:00	TRY	Bir Hafta Vadeli Repo Faiz Oranı (Nis)	50,00%	50,00%	50,00%
15:30	USD	Gayri Safi Yurtiçi Hasıla (GSYİH) (çeyreklik) (1.Çeyrek)	1,60%	2,50%	3,40%
15:30	USD	Gayri Safi Yurtiçi Hasıla (GSYİH) Fiyat Endeksi (çeyreklik) (1.Çeyrek)	3,10%	3,00%	1,70%
15:30	USD	İşsizlik Haklarından Yararlanma Başvuruları	207K	214K	212K
17:00	USD	Askıdaki Konut Satışları (Aylık) (Mar)	3,40%	0,90%	1,60%
26 Nisan 2024, Cuma					
02:30	JPY	Tokyo Çekirdek Tüketici Fiyat Endeksi (TÜFE) (Yıllık) (Nis)	1,60%	2,20%	2,40%
06:00	JPY	Faiz Oranı Kararı	0,10%	0,10%	0,10%
15:30	USD	Çekirdek Kişisel Tüketim Giderleri Fiyat Listesi (Aylık) (Mar)	0,30%	0,30%	0,30%
15:30	USD	Çekirdek Kişisel Tüketim Giderleri Fiyat Endeksi (Yıllık) (Mar)	2,80%	2,60%	2,80%
15:30	USD	Kişisel Tüketim Harcamaları Fiyat Endeksi (Yıllık) (Mar)	2,70%	2,60%	2,50%
15:30	USD	Kişisel Tüketim Harcamaları Fiyat Endeksi (Aylık) (Mar)	0,30%	0,30%	0,30%
15:30	USD	Kişisel Gider (Aylık) (Mar)	0,80%	0,60%	0,80%

Geçtiğimiz haftanın ekonomik takvimini incelediğimiz zaman yoğun bir haftayı geride bıraktık. Pazartesi ile başladığımızda Çin'de faiz oranı %3,95 seviyesinde sabit kaldı. Salı günü ile devam ettiğimizde Avrupa, İngiltere ve Amerika bölgesinde PMI verileri açıklandı. Genel olarak karışık bir seyir karşımıza çıksa da Amerika'da PMI verilerinin zayıf olduğunu görüyoruz. Çarşamba günü ise haftanın en sakin günü olarak karşımıza çıkmaktadır. Avustralya'da enflasyon verileri beklenti üstünde açıklanırken Amerika'da çekirdek dayanıklı mal siparişleri beklenti altında açıklandı. Perşembe günü Türkiye faiz oranı kararı açıklandı ve faiz %50 seviyesinde sabit kaldı. Öğleden sonra ise Amerika büyüme verisi beklenti altında açıklandı ve faiz indirimleri konusunda şüphe yarattı. Haftanın son günü ise Japonya'da faiz oranı %0,1 seviyesinde sabit kalırken Amerika PCE verileri beklenti üstünde açıklandı ve enflasyonun inatçı olduğunu gösterdi.

## Önümüzdeki Haftanın Ekonomik Takvimi

Zaman	Döviz	Olay	Açıklanan	Beklenti	Önceki
<b>29 Nisan 2024, Pazartesi</b>					
15:00	EUR	Almanya Tüketici Fiyat Endeksi (TÜFE) (Aylık) (Nis)		0,60%	0,40%
15:00	EUR	Almanya Tüketici Fiyat Endeksi (TÜFE) (Yıllık) (Nis)		2,30%	2,20%
<b>30 Nisan 2024, Salı</b>					
04:30	CNY	İmalat Satın Alma Müdürleri Endeksi (PMI) (Nis)		50,3	50,8
04:30	CNY	Çin İmalat Dışı Satın Alma Müdürleri Endeksi (PMI) (Nis)		52,2	53
12:00	EUR	Çekirdek Tüketici Fiyat Endeksi (TÜFE) (Yıllık) (Nis)		2,60%	2,90%
12:00	EUR	Tüketici Fiyat Endeksi (TÜFE) (Yıllık) (Nis)		2,40%	2,40%
12:00	EUR	Gayri Safi Yurtiçi Hasıla (GSYİH) (Yıllık) (1.Çeyrek)		0,20%	0,10%
12:00	EUR	Gayri Safi Yurtiçi Hasıla (GSYİH) (Çeyreklik) (1.Çeyrek)		0,10%	0,00%
17:00	USD	Conference Board (CB) Tüketici Güveni (Nis)		104	104,7
<b>1 Mayıs 2024, Çarşamba</b>					
15:15	USD	ADP Tarım Dışı İstihdam Değişikliği (Nis)		179K	184K
16:45	USD	Üretim Satın Alma Müdürleri Endeksi (PMI) (Nis)		49,9	51,9
17:00	USD	ISM İmalat Satın Alma Müdürleri Endeksi (PMI) (Nis)		50,1	50,3
17:00	USD	İş İmkanları ve Personel Değişim Oranı (JOLTS) (Mar)		8,680M	8,756M
21:00	USD	Federal Fon Hedef Oranı		5,50%	5,50%
21:30	USD	FOMC Basın Toplantısı			
<b>2 Mayıs 2024, Perşembe</b>					
10:50	EUR	Fransa İmalat Satın Alma Müdürleri Endeksi (PMI) (Nis)		44,9	46,2
10:55	EUR	Almanya İmalat Satın Alma Müdürleri Endeksi (PMI) (Nis)		42,2	41,9
11:00	EUR	İmalat Satın Alma Müdürleri Endeksi (PMI) (Nis)		45,6	46,1
15:30	USD	İşsizlik Haklarından Yararlanma Başvuruları		212K	207K
<b>3 Mayıs 2024, Cuma</b>					
10:00	TRY	Tüketici Fiyat Endeksi (TÜFE) (Yıllık) (Nis)			3,16%
10:00	TRY	Tüketici Fiyat Endeksi (TÜFE) (Aylık) (Nis)			68,50%
11:30	GBP	Bileşik PMI (Nis)		54	52,8
12:00	EUR	İşsizlik Oranı (Mar)		6,50%	6,50%
15:30	USD	Ortalama Saatlik Kazançlar (Aylık) (Nis)		0,30%	0,30%
15:30	USD	Tarım Dışı İstihdam (Nis)		243K	303K
15:30	USD	İşsizlik Oranı (Nis)		3,80%	3,80%
16:45	USD	Hizmet Satın Alma Müdürleri Endeksi (PMI) (Nis)		50,9	51,7

Önümüzdeki haftanın ekonomik takvimini incelediğimiz zaman yoğun bir hafta olacağını ve önemli verilerin açıklanacağını görmekteyiz. Pazartesi günü ile başladığımızda haftanın en sakin günü olduğunu ve sadece Almanya'da enflasyon verilerinin açıklanacağını görüyoruz. Salı günü ile devam ettiğimizde Çin bölgesinde PMI verileri açıklanacak olup daha sonrasında Avrupa bölgesinde hem enflasyon hem de büyüme verileri açıklanacaktır. Özellikle enflasyon verileri Haziran ayında planlanan faiz indirimi için belirleyici olacaktır. Öğleden sonra ise Amerika'da tüketici güveni açıklanacaktır. Çarşamba gününe geçtiğimizde ise Amerika'da PMI ve JOLTS verileri açıklanacak olup akşam saatinde Fed faiz oranı kararı açıklanacaktır. Beklenti ise faiz oranının %5,50 seviyesinde sabit kalması yönündedir. Karar ardından basın toplantısında konuşacak olan Powell'in mesajları piyasalar adına önemli olacaktır. Perşembe günü ise Fransa, Almanya ve Avrupa bölgesinde PMI verileri açıklanacaktır. Haftanın son günü ise en kritik gün olarak karşımıza çıkmaktadır. Türkiye'de enflasyon verileri açıklanacak olup İngiltere'de PMI ve Avrupa'da işsizlik oranı açıklanacaktır. Öğleden sonra ise Amerika'da tarım dışı istihdam, işsizlik oranı ve ortalama saatlik kazançlar gibi önemli veriler açıklanacaktır.

## Genel Bakış

Kripto varlıklarda halving sonrasında fiyat hareketi 62.000-66.000 aralığında devam ediyor. Geçtiğimiz haftanın ana başlıklarından İsrail-İran arasındaki yüksek tansiyonun biraz daha hafiflemiş olmasına rağmen, özellikle ABD'den gelen makro veriler fiyatlamalar üzerinde baskı oluşturmaya devam ediyor. Bu süreçte Bitcoin %2.81'lik değer kaybı ile 62.000 bölgesine geri dönerken, hafta sonu gerçekleştirdiği pozitif hareketlilikle Ethereum Bitcoin karşısında pozitif ayrılarak haftayı tamamladı. Ethereum'da geçtiğimiz hafta %3.68'lik değer kazancı görülürken, ETH/BTC paritesi de bu ayrışma ile 0.051'in üzerine çıkmayı başardı. Bu süreçte Bitcoin dominansı %54.2 seviyesine kadar düşmüş olsa da haftalık kapanışını %54.7 seviyesinde yaptı. Total kripto para piyasa değeri ise %1.51'lik düşüş ile haftayı 2.28 trilyon dolar seviyesinde gerçekleştirdi.

## Makroekonomik Değerlendirme

Geçen hafta açıklanan makro verilere baktığımızda Asya ve Avrupa'dan şaşırtıcı bir sonuç çıkmadığını ancak ABD'den gelen verilerin piyasada yeni kafa karışıklıkları yarattığını görüyoruz. Perşembe günü açıklanan büyüme verisinin beklenti altında kalması ekonomik bozulmanın yavaş yavaş başladığına işaret olabilecek gibi değerlendirilse de, Cuma günü beklentileri aşan PCE verisi ile görüntü yeniden oldukça negatife dönmüş oldu. Ayrıca gelen veriler, stagflasyon başlığının yeniden gündeme gelmesine de neden oldu. Makro verilerin dışında dev teknoloji şirketlerinin hafta boyunca açıkladığı bilançolar da fiyatlamalar üzerinde oldukça etkili oldu.

Bu hafta ise daha yoğun ve önemli verilerle dolu bir makroekonomik takvim bizleri bekliyor. Özellikle Çarşamba günü gerçekleşecek FED toplantısı ve gelecek açıklamalar, sonrasında da Cuma günü gelecek İstihdam Verilerinin fiyatlamalar üzerinde etkili olmasını bekleyebiliriz.

Makro veriler ile geçtiğimiz haftayı yeniden negatif tamamlayan ETF giriş-çıkışlarının da derinleşebileceğini ve dolayısıyla ABD piyasasının açılmasıyla hafta boyunca volatilité artışı yaşanabileceğini de hatırlatmak isteriz. Geçtiğimiz hafta da bir önceki hafta görülen 230 milyon dolarlık çıkışın ardından haftayı 325 milyon dolar çıkış ile tamamladık. IBIT'in gördüğü üst üste 71 günlük giriş serisinin Çarşamba günü sona erdiğini de görmüş olduk.

## HAFTANIN ÖNE ÇIKAN HABERLERİ

**22.04** Genel piyasa iyileşmesinin etkisiyle, NFT alanı 2024 yılının ilk çeyreğinde hacim olarak 4.7 milyar doları aştı. Blur bu dönemde önde gelen NFT pazarı olarak konumunu korudu. 2024 yılının ilk çeyreğinde, Blur 1.5 milyar dolarlık hacim kaydederken aynı zamanda önceki çeyreğe göre pazar payını %27.6'ya yükseltti.

**22.04** Bloomberg'in yakın tarihli bir raporuna göre, Singapur merkezli lisanslı bir ödeme firması Triple-A, Paypal'ın stablecoini olan PYUSD tokeni Haziran ayı sonuna kadar kendi sistemine entegre etmeye hazırlanmaktadır.

**22.04** Bitcoin ağında ödenen ortalama ücretler, dördüncü kez gerçekleşen Halving'in olduğu 20 Nisan gününde 128 dolarlık bir ortalamaya ulaştıktan sadece bir gün sonra ciddi bir düşüş yaşadı. 21 Nisan verilerine göre ortalama Bitcoin ücretleri 8-10 dolar seviyesine kadar geriledi. Ek olarak Halving günü 78,3 milyon dolarlık toplam ücret miktarına ulaşıldı.

**24.04** Worldcoin, WLD token arzını önümüzdeki altı ay içinde Amerika Birleşik Devletleri dışındaki kurumlara yapılacak özel satışlar yoluyla %19'a kadar artıracığını duyurdu.

**24.04** Fidelity'nin spot Bitcoin ETF'ine iki geleneksel ABD finans danışmanından toplamda 40 milyon dolar yatırım yapıldı. Bu yatırım ile bir Bitcoin fonuna yapılan en büyük tek yatırım olarak yeni bir rekora imza atıldı.

**24.04** Dün yapılan açıklamaya göre ABD Menkul Kıymetler ve Borsa Komisyonu (SEC), Franklin Templeton ve Grayscale'in yapmış olduğu spot Ethereum ETF başvurularını sırasıyla 11 Haziran ve 23 Haziran tarihine erteledi.

**25.04** 24 Nisan tarihli verileri incelediğimiz zaman spot Bitcoin ETF'lerinden 120 milyon dolarlık çıkış olduğunu görmekteyiz. ETF bazında değerlendirildiğinde her zaman olduğu gibi çıkışlar arasında 130 milyon dolar ile GBTC ilk sırada yer almaktadır.

**25.04** Kanada'da KPMG tarafından yakın zamanda yapılan bir ankete göre, Kanada finans sektöründe 2023 yılında kripto kullanımında önemli bir artış gerçekleşti. Kripto ürün ve hizmetleri sunan finans firmaları 2021'den bu yana %22 oranında artarken, portföylerine kriptoyu dahil eden kurumsal yatırımcılar aynı dönemde %26 oranında yükseldi.

**25.04** ABD'deki Bitcoin ETF'lerinin piyasaya sürülmesinden bu yana hızlı bir yatırım akışı görmüştü. Lansmanından bu yana sadece 71 günde yaklaşık 15,5 milyar dolar topladı. Ancak, 24 Nisan'da BlackRock'un IBIT'ine ilk defa hiç giriş yaşanmadı.

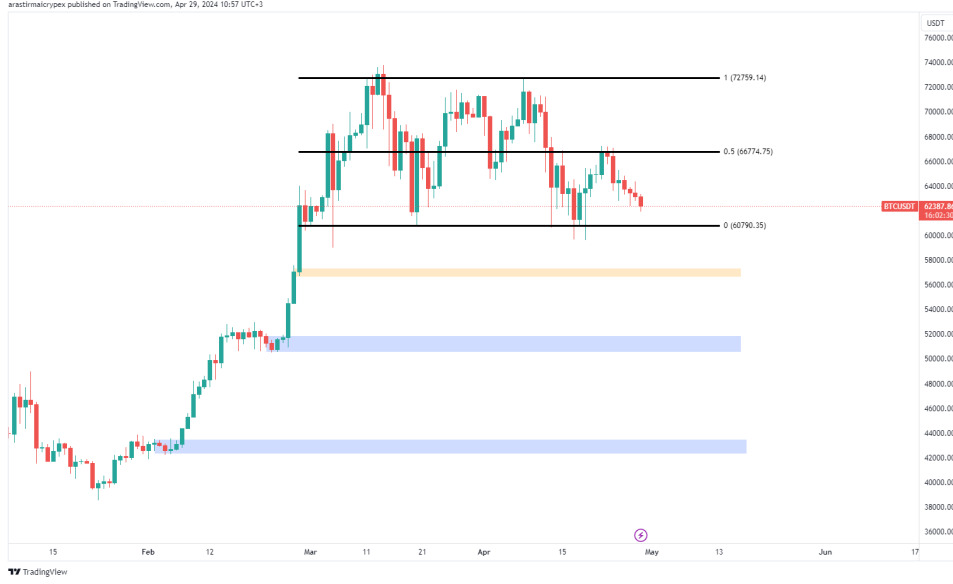
**26.04** 25 Nisan tarihli verilere göre, Fidelity'nin spot Bitcoin ETF'i olan FBTC'de 22,61 milyon dolarlık çıkış gerçekleşti. Bu çıkış miktarı ise FBTC için, Ocak ayındaki listelemesinden bu yana tek günlük en yüksek para çıkışı oldu. Toplamda ise spot Bitcoin ETF'lerinden 217 milyon dolarlık çıkış meydana geldi.

**26.04** Franklin Templeton, aracılar olmadan eşler arası (P2P) transferleri mümkün kılmak için Polygon ve Stellar blok zincirleri üzerinde 380 milyon dolarlık hazine fonunu tokenize etti.

**26.04** Stripe bu yılın sonlarına doğru, başlangıçta yalnızca USDC için olmak üzere Solana, Ethereum ve Polygon blok zincirlerinde kripto ödemelerini yeniden başlatacağını duyurdu.

# BTC-ETH-AVAX Teknik Analizi

## BTC Analizi



BTC geçtiğimiz haftayı %2.81 oranında düşüş ile 63.118 dolar fiyatlamadan kapattı. 72.760 dolar ile 60.790 dolar arasında bir yatay kanal mevcut. Yatay kanalın alt kısmından orta bölüm olan 66.750 dolara kadar bir yükseliş gerçekleşti fakat burası direnç olarak güçlü çalıştı. Bu sebeple şu anki fiyat hareketi tekrardan yatay bandın aşağısına doğru gibi görünüyor. 60.780 dolar destek olarak çalışması muhtemel bir bölge. Eğer buradan yukarı yönlü tepki alırsa tekrardan 66.750 dolara kadar bir fiyatlamaya görülebilir. Aşağı yönlü kırılım gelmesi durumunda ise sonraki destek bölgesi olarak 58.000 dolar güçlü gözükmemekte. Yukarı yönlü trendin devamı için 66.780 dolar bölgesinin mutlaka kırılması ve kalıcılık sağlanması gerekmektedir.

## ETH Analizi



ETH geçtiğimiz haftayı %3.68 oranında değer kazancıyla 3263.45 dolar fiyatlamadan kapattı. 3500 dolar ile 2900 dolar arasında yatay hareket görmekteyiz. Kısa vadede yükselen bir trend mevcut. 3300 dolar üzerinde kalıcılık pek sağlanamadı bu sebeple tekrardan 2900 dolar seviyesi görülebilir. 2900 dolar oldukça kritik bir bölge olup, bu seviyenin korunması yukarı yönlü hareketin devamını getirebilir. 2900 dolardan destek aldığı senaryoda tekrardan 3500 dolar üzeri fiyatlamalar görülebilir. 2900 dolar aşağı yönlü kırılırsa 2700 dolar ile 2500 dolar aralığı güçlü destek bölgeleri arasında yer alıyor. Yükselişin tam onaylanması için 3300 dolar ile 3500 dolar aralığının kalıcı olarak kırılması gerekiyor.

## AVAX Analizi



AVAX geçtiğimiz haftayı %8.61 oranında değer kaybıyla 33.95 dolar fiyatlamadan kapattı. 40 dolar ile 30 dolar arasında bir yatay hareket gözlemlenmekte. 40 dolara kadar süren yükselişin ardından geri çekilme devam ediyor. 30 dolar majör destek seviyesi olup, bu seviyeden tekrardan yukarı yönlü reaksiyon alınması durumunda 40 dolar üzeri kalıcılık sağlanabilir. 40 dolar üzeri kalıcılık yükselişin devam etmesi için oldukça kritik bir bölge. 30 dolar destek olarak çalışmayıp aşağı yönlü kırılım gelmesi durumunda geri çekilme derinleşecek olup 25 dolar ardından 20 dolara kadar düşüş görülebilir.

## En Çok Yükselen 3 Coin



### WAVES Analizi:

WAVES geçtiğimiz hafta %5.6 oranında yükselerek en çok artan ürünlerden biri oldu. Günlük grafikte çok önemli bir seviye olan 2.727 dolar üzerinde fiyatlamalar görünmekte. Bu seviyenin üstü fiyatlamada kalıcılık sağlanması durumunda 3.20 dolara kadar yükseliş görülebilir. 3.20 dolar önemli bir direnç seviyesi olup buranında kırılımı gelmesi durumunda 3.60 dolara ardından 4 dolara kadar yükselişler karşımıza çıkabilir. 2.727 doların altı fiyatlamalarda ise 2.50 dolar ardından 2.20 dolar güçlü destek bölgeleri arasında yer alıyor.



### PEPE Analizi:

PEPE geçtiğimiz haftayı %8.70 oranında artış ile en çok yükselen ürünler arasında tamamladı. Aşağı yönlü trendin yukarı kırılmasıyla %30 oranında bir yükseliş gerçekleşti. Şu an yatay desteği olan 0.00000632 dolara kadar geri çekilme ihtimali var. Buradan alacağı destek ile tekrardan 0.0000080 dolar seviyesini görebilir. Yükseliş için bu tepe bölgesinin kırılması gerekmektedir. Aksi durum olması söz konusu olursa 0.0000050 dolara kadar bir geri çekilme gerçekleşebilir.



### TRON Analizi:

TRX geçtiğimiz haftayı %7 oranında yükseliş ile en çok değer kazanan ürünlerden biri oldu. 0.1220 dolara kadar yükselişin ardından geri çekilme gerçekleşti ve 0.104 seviyesine kadar düşüş yaşandı. Bu bölgeden aldığı tepki ile tekrardan 0.1220 dolara kadar yükseldi fakat kalıcılık sağlayamadı. Geri çekilmenin devam etme durumunda 0.112 dolar destek olarak güçlü bölgelerden biri olarak görünüyor. Bu bölgeden yukarı yönlü tepki alması durumunda 0.128 dolara kadar yükseliş görülebilir.



## İstatistikler ve Zincir Üstü Veriler

### Dijital Varlık Fonlarından Çıkış

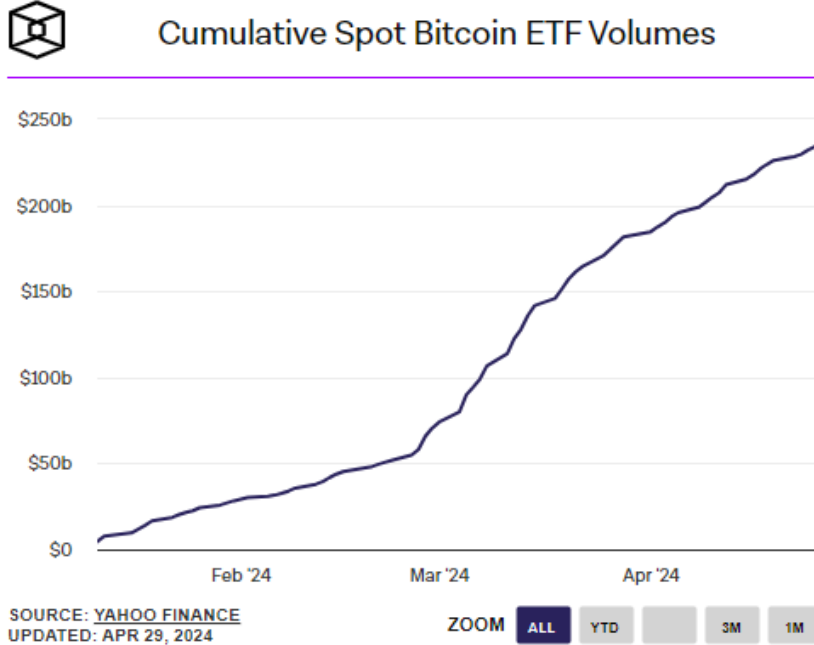
Flows by Asset (US\$m)				
CoinShares	Week flows	MTD flows	YTD flows	AUM
Bitcoin	-423	-54	12,789	68,528
Ethereum	-38.4	-123.8	-50	13,218
Multi-asset	6.9	25.7	64	3,739
Solana	4.1	2.2	10	1,143
Binance	-	1.0	3	610
Litecoin	3.1	12.3	21	163
Short Bitcoin	1.3	-6.9	78	118
XRP	0.4	2.2	13	75
Cardano	0.4	1.5	7	59
Polkadot	0.5	3.5	20	44
Other	9.0	34.1	107	284
<b>Total</b>	<b>-435</b>	<b>-102</b>	<b>13,061</b>	<b>87,982</b>

Source: Bloomberg, CoinShares, data available as at 26 April 2024

\* Independent daily attestation by The Network Firm

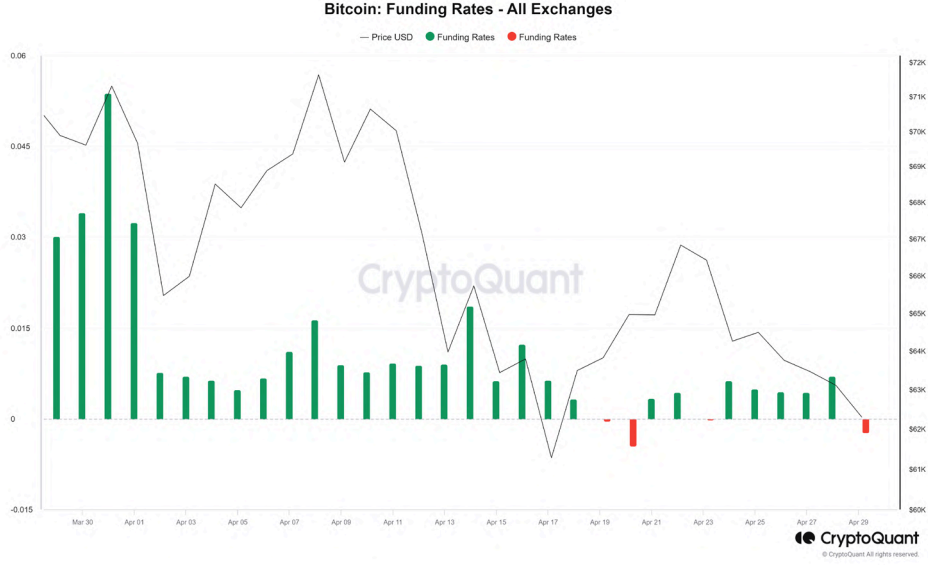
Dijital varlık fonlarını incelediğimiz zaman toplamda 435 milyon dolarlık çıkış olduğunu görüyoruz. Böylece geçtiğimiz üç hafta boyunca arka arkaya para çıkışı gerçekleşti. En yüksek çıkış her zaman olduğu gibi 423 milyon dolar ile Bitcoin'de meydana geldi. Coin bazında incelediğimiz zaman Ethereum'da 38,4 milyon dolarlık çıkış yaşandı. Ek olarak Solana'da 4,1 milyon, Litecoin'de 3,1 milyon ve short-Bitcoin'de 1,3 milyon dolarlık giriş gerçekleşti.

### Kümülatif Spot Bitcoin ETF Hacmi



Spot Bitcoin ETF'lerinin kümülatif hacmini incelediğimiz zaman 235,68 milyar dolar seviyesine ulaştığını görüyoruz. Geçmiş verilere göre değerlendirme yaptığımızda hacim artışında bir miktar yavaşlama olduğunu fakat yine de hacimlerin arttığını görmekteyiz. Mart ayının başından itibaren ise toplam hacmin 184 milyar dolar seviyesinden 230 milyar dolar seviyesini geçtiği karşımıza çıkmaktadır.

## Fonlama Oranı



Fonlama oranlarına göz attığımız zaman Halving gününden itibaren ilk kez tekrardan negatif fonlama oranının gerçekleştiğini görüyoruz. Negatif fonlama oranı, piyasada short yönlü işlem yapan yatırımcıların long yönlü işlem yapanlara ödeme yapmayı kabul ettiği anlamına gelmektedir. Türev işlemlerde yön tayini açısından önemli bir gösterge olarak kabul edilmektedir.

# ICRYPEX

CRYPTO EXCHANGE

0850 255 1079

Tüm Hakları Saklıdır © 2018-2021 Icrypex Crypto Exchange  
Icrypex Bilişim A.Ş. Maslak Mah. Maslak Meydan Sok. Spring Giz Plaza N:5/57 Sarıyer/İstanbul

E-posta: info@icrypex.com

## RİSK BİLDİRİMİ

Kripto varlıkların alımı, satımı ve saklanması belirli riskler taşımaktadır. Bu nedenle, Icrypex'te işlem yapmaya karar vermeden önce, aşağıda sayılanlarla sınırlı olmaksızın karşılaşılabileceğiniz olası her türlü riski iyi anlamanız, değerlendirmeniz ve söz konusu riskleri dikkate alarak karar vermeniz gerekmektedir. Dijital paralar yüksek risk ve oynaklık içeren hareketlilik gösterebilir. Icrypex Bilişim A.Ş.'nin, arz talep ilişkisine göre belirlenen kripto varlıkların fiyatlarının değişmesinden (Icrypex'te yapılan alım-satım işlemleri esnasında gerçekleşen fiyat değişiklikleri de dahil ancak bunlarla sınırlı olmamak kaydıyla) dolayı hiçbir sorumluluğu yoktur. Bu sebeplerle doğmuş ya da doğacak tüm zarar ve kayıpların sorumluluğu kullanıcılara aittir. Icrypex Bilişim A.Ş.'nin kişisel verilerinizi elde etme, saklama ve işleme faaliyetlerine ilişkin detay bilgilere [Kişisel Verilerin Korunması Kanunu Aydınlatma Metni](#)'nden ulaşabilirsiniz. [Gizlilik Sözleşmesi](#) ve [Kullanıcı Sözleşmesi](#) için tıklayınız.

MERSİS Numarası: 0465-0772-2300-0001