

15-22 NİSAN HAFTASI

HAFTALIK PİYASA RAPORU

EKONOMİK TAKVİM

Geçen Haftanın Ekonomik Takvimi

Zaman	Döviz	Olay	Açıklanan	Beklenti	Önceki
15 Nisan 2024, Pazartesi					
15:30	USD	Çekirdek Perakende Satışlar (Aylık) (Mar)	1,10%	0,50%	0,60%
15:30	USD	Perakende Satışlar (Aylık) (Mar)	0,70%	0,40%	0,90%
15:30	USD	FOMC Üyesi Williams'ın Konuşması			
16 Nisan 2024, Salı					
05:00	CNY	Gayri Safi Yurtiçi Hasıla (GSYİH) (Yıllık) (1. Çeyrek)	5,30%	4,80%	5,20%
05:00	CNY	Çin İşsizlik Oranı (Mar)	5,20%	5,20%	5,30%
15:30	USD	İnşaat İzinleri (Mar)	1,458M	1,514M	1,523M
15:30	USD	Konut Başlangıçları (Mar)	1,321M	1,480M	1,549M
15:30	CAD	Çekirdek Tüketici Fiyat Endeksi (TÜFE) (Yıllık) (Mar)	2,00%		2,10%
15:30	CAD	Çekirdek Tüketici Fiyat Endeksi (TÜFE) (Aylık) (Mar)	0,50%		0,10%
15:30	CAD	Tüketici Fiyat Endeksi (TÜFE) (Aylık) (Mar)	0,60%	0,70%	0,30%
20:15	USD	Fed Başkanı Powell'ın Konuşması			
17 Nisan 2024, Çarşamba					
01:45	NZD	Tüketici Fiyat Endeksi (TÜFE) (çeyreklik) (1. Çeyrek)	0,60%	0,60%	0,50%
09:00	GBP	Tüketici Fiyat Endeksi (TÜFE) (Aylık) (Mar)	0,60%		0,60%
09:00	GBP	Tüketici Fiyat Endeksi (TÜFE) (Yıllık) (Mar)	3,20%	3,10%	3,40%
12:00	EUR	Çekirdek Tüketici Fiyat Endeksi (TÜFE) (Yıllık) (Mar)	2,90%	2,90%	3,10%
12:00	EUR	Tüketici Fiyat Endeksi (TÜFE) (Aylık) (Mar)	0,80%	0,80%	0,60%
12:00	EUR	Tüketici Fiyat Endeksi (TÜFE) (Yıllık) (Mar)	2,40%	2,40%	2,60%
18 Nisan 2024, Perşembe					
04:30	AUD	İşsizlik Oranı (Mar)	3,80%	3,90%	3,70%
15:30	USD	İşsizlik Haklarından Yararlanma Başvuruları	212K	215K	212K
17:00	USD	Mevcut Ev Satışları (Mar)	4.18M	4,20M	4,38M
18:00	USD	FOMC Üyesi Bostic'in Konuşması			
19 Nisan 2024, Cuma					
02:30	JPY	Ulusal Çekirdek Tüketici Fiyat Endeksi (TÜFE) (Yıllık) (Mar)	2,60%	2,70%	2,80%
09:00	GBP	Çekirdek Perakende Satışlar (Aylık) (Mar)	-0,30%		0,30%
09:00	GBP	Perakende Satışlar (Aylık) (Mar)	0,00%	0,30%	0,10%
09:00	EUR	Almanya Üretici Fiyat Endeksi (ÜFE) (Aylık) (Mar)	0,20%	0,00%	-0,40%

Geçtiğimiz haftanın ekonomik takvimini incelediğimiz zaman önceki haftalara göre daha sakin bir haftayı geride bıraktık. Pazartesi ile başlangıç yaptığımızda Amerika perakende satışlar verisi beklenti üzerinde %0,7 olarak açıklandı. Çekirdek perakende satışlar ise beklenti üzerinde %1,1 olarak açıklandı. Böylece çekirdek perakende satışlar Ocak 2023'ten itibaren en güçlü artışı gerçekleştirdi. Açıklanan veriler güçlü istihdam piyasasının yanında ekonominin güçlü kaldığına ve harcamaların devam ettiğini göstermektedir. Salı gününe ise günün erken saatlerinde açıklanan Çin büyüme verileri ile uyandık. Çin ekonomisi ilk çeyrekte beklenenden daha hızlı büyüdü. Ancak, GSYİH verileriyle birlikte açıklanan ve aralarında emlak yatırımları, perakende satışlar ve sanayi üretiminin de bulunduğu bir dizi Mart ayı göstergesi, yurtdışındaki talebin zayıf kalmaya devam ettiğini ve genel ivmeyi yavaşlattığını gösterdi. Öğleden sonra ise Kanada bölgesi enflasyon verileri beklenti seviyesinde açıklandı. Haftanın ortasında ise İngiltere ve Avrupa bölgesi enflasyon verileri açıklandı. Avrupa bölgesi verileri beklenti seviyesinde açıklanırken İngiltere yıllık TÜFE verisi beklenti üstünde geldi. Perşembe ve Cuma günleri ise haftanın en sakin iki günüydü. Perşembe günü Amerika mevcut ev satışları beklenti altında açıklandı. Cuma günü ise Japonya yıllık TÜFE verisi beklenti altında açıklanırken Almanya ÜFE verisi beklenti üzerinde açıklandı.

Önümüzdeki Haftanın Ekonomik Takvimi

Zaman	Döviz	Olay	Açıklanan	Beklenti	Önceki
22 Nisan 2024, Pazartesi					
04:15	CNY	PBOC En Düşük Kredi Faiz Oranı (Nis)			3,95%
15:30	CAD	Yeni Konut Fiyat Endeksi (Aylık) (Mar)			0,10%
23 Nisan 2024, Salı					
11:00	EUR	İmalat Satın Alma Müdürleri Endeksi (PMI) (Nis)		46,5	46,1
11:00	EUR	S&P Global Bileşik Satın Alma Müdürleri Endeksi (PMI) (Nis)		50,8	50,3
11:00	EUR	Hizmet Satın Alma Müdürleri Endeksi (PMI) (Nis)		51,8	51,5
11:30	GBP	Bileşik PMI			52,8
11:30	GBP	Hizmet Satın Alma Müdürleri Endeksi (PMI)		53	53,1
16:45	USD	Üretim Satın Alma Müdürleri Endeksi (PMI) (Nis)		52	51,9
16:45	USD	S&P Global Bileşik Satın Alma Müdürleri Endeksi (PMI) (Nis)			52,1
16:45	USD	Hizmet Satın Alma Müdürleri Endeksi (PMI) (Nis)		52	51,7
24 Nisan 2024, Çarşamba					
04:30	AUD	Tüketici Fiyat Endeksi (TÜFE) (Yıllık) (1.Çeyrek)		3,40%	4,10%
04:30	AUD	Tüketici Fiyat Endeksi (TÜFE) (çeyreklik) (1.Çeyrek)		0,80%	0,60%
15:30	USD	Çekirdek Dayanıklı Mal Siparişleri (Aylık) (Mar)		0,40%	0,30%
15:30	USD	Dayanıklı Mal Siparişleri (Aylık) (Mar)		2,50%	1,30%
25 Nisan 2024, Perşembe					
14:00	TRY	Bir Hafta Vadeli Repo Faiz Oranı (Nis)			50,00%
15:30	USD	Gayri Safi Yurtiçi Hasıla (GSYİH) (çeyreklik) (1.Çeyrek)		2,50%	3,40%
15:30	USD	Gayri Safi Yurtiçi Hasıla (GSYİH) Fiyat Endeksi (çeyreklik) (1.Çeyrek)		3,00%	1,70%
15:30	USD	İşsizlik Haklarından Yararlanma Başvuruları		215K	212K
17:00	USD	Askıdaki Konut Satışları (Aylık) (Mar)		0,90%	1,60%
26 Nisan 2024, Cuma					
02:30	JPY	Tokyo Çekirdek Tüketici Fiyat Endeksi (TÜFE) (Yıllık) (Nis)		2,20%	2,40%
06:00	JPY	Faiz Oranı Kararı			0,10%
15:30	USD	Çekirdek Kişisel Tüketim Giderleri Fiyat Listesi (Aylık) (Mar)		0,30%	0,30%
15:30	USD	Çekirdek Kişisel Tüketim Giderleri Fiyat Endeksi (Yıllık) (Mar)		2,60%	2,80%
15:30	USD	Kişisel Tüketim Harcamaları Fiyat Endeksi (Yıllık) (Mar)		2,60%	2,50%
15:30	USD	Kişisel Tüketim Harcamaları Fiyat Endeksi (Aylık) (Mar)		0,30%	0,30%
15:30	USD	Kişisel Gider (Aylık) (Mar)		0,60%	0,80%

Önümüzdeki haftanın ekonomik takvimini incelediğimiz zaman diğer haftalara göre daha az yoğun olduğunu fakat önemli verilerin açıklanacağı bir hafta olduğunu görüyoruz. Pazartesi ile haftaya başladığımızda, en sakin gün olduğunu dikkat çekmektedir. Salı günü ise PMI verileri açısından yoğun bir gün olup Avrupa bölgesi, İngiltere ve Amerika'da bu veriler açıklanacaktır. Haftanın ortasına geldiğimiz zaman ise Avustralya'da enflasyon verileri ve Amerika'da dayanıklı mal siparişleri verileri açıklanacaktır. Haftanın geriye kalan günleri olan Perşembe ve Cuma ise en önemli günler olarak karşımıza çıkmaktadır. Perşembe günü ilk olarak Türkiye'de faiz oranı kararı açıklanacaktır ve beklenti faiz oranının %50 seviyesinde sabit kalmasıdır. Daha sonrasında ise Amerika büyüme verisi açıklanacaktır. Beklentiyi incelediğimiz zaman %3,4 seviyesinden %2,5 seviyesine bir gerileme olduğunu görüyoruz. Cuma günü ise erken saatlerde Japonya faiz oranı kararı açıklanacaktır. Öğleden sonra ise Fed'in enflasyon konusunda önemle takip ettiği bir veri olan kişisel tüketim harcamaları verileri açıklanacaktır. Geçtiğimiz haftalarda açıklanan güçlü enflasyon, istihdam ve perakende satışlar verilerinden sonra bu veri, gelecekteki faiz indirimleri konusunda büyük bir öneme sahip olacaktır. Verilerin beklenti üstünde açıklanması dahilinde riskli varlıklarda negatif fiyatlamalar mümkün olabilir.

Genel Bakış

Kripto varlıklarda ve diğer tüm riskli varlıklarda geçtiğimiz haftanın ana başlığı İran-İsrail gerginliği oldu. Olası bir savaş ihtimali ve çıkan gerginlikler fiyatlamalar üzerinde yoğun baskı kurarken, konu hakkında gelen haberlerin yavaş yavaş hafiflemesi fiyatlamaların da haftanın son günlerinde biraz daha normalleşmesini sağladı. Bunların dışında Bitcoin'de 4. Halving 21 Nisan Cumartesi gecesi gerçekleşti ve Bitcoin için önemli bir aşama daha geçilmiş oldu. 4. Halving ile Bitcoin'in madencilik ödülleri 3.125 BTC seviyesine düştü. Halving ile yeni bir döneme girilirken, bu yeni dönemin kısa vade etkilerini İngiltere ve ABD seanslarının açılışları ile daha net görebileceğiz.

Bitcoin 60.000\$'ın altına 2 kere düştüğü bu haftada toplam piyasa değerleri ve altcoin fiyatlamalarında da derin hareketlerle karşılaşıldı. Kripto para toplam piyasa değeri 2.1 trilyon dolar seviyelerine düşmesinin ardından tekrar 2.37 trilyon dolar seviyelerinde kapanış gerçekleştirirken, bu süreçte Bitcoin'in piyasa dominansı da %55 seviyelerine kadar geri çekildi. Özellikle gelen savaş haberleriyle Bitcoin dominansı uzun süredir beklediğimiz %57 seviyelerine kadar yükselmiş sonrasında %55.60 seviyelerine geri çekilmişti. Bu süreçte Ethereum 3000 doların altına defalarca kez test ettiği geçtiğimiz haftayı 3141 dolar seviyelerinde kapatmayı başardı. Geçtiğimiz haftayı özellikle AI tokenlarının oldukça iyi kapattığını, ABD'de yapay zeka tarafında gelen negatif haber ve fiyatlamaların kripto tarafına şimdilik ters yönde etki ettiğini de söyleyebiliriz.

ETF'leri değerlendirdiğimizde giriş hacimlerinin yavaşlamasıyla GBTC çıkışlarından kaynaklanan negatif bir görüntü oluştuğunu ancak orada aslında yansıtıldığı kadar negatif bir görüntü olmadığını düşünüyoruz. Toplam yönetilen varlık miktarı 53.8 milyar dolar seviyelerinde devam ederken, toplam giriş miktarı da 12 milyar dolar seviyesinin üstünde kalıcılık sağlamış oldu. Bu sebepten geçtiğimiz hafta fonlarda görülen 202 milyon dolarlık çıkış negatif çıkarımlar yapmak için yeterli kadar güçlü bir veri olarak görülmemektedir. Aynı zamanda Cuma günü gelen 60 milyon dolarlık giriş ile de negatif serinin sonlanmış olduğunu da hatırlatmak isteriz.

Makroekonomik Değerlendirme

Makro verilere baktığımızda ABD gidişatının çok da iyi olmadığını söyleyebiliriz. Güçlü ekonomik görüntünü merkez bankası üyelerini tedirgin etmeye devam ederken, faiz indirimlerinin Eylül ayına ve hatta 2025 yılına kalabileceği konuşulmaya başlandı. Bu durum, önümüzdeki günlerde ABD'de açıklanacak Büyüme ve özellikle PCE verilerini çok daha önemli hale getiriyor. PCE verisinin zayıf gelmesi faiz indirimlerini hemen erkene taşımayacak olsa da güçlü görüntü ve yüksek enflasyon gidişatının durulduğuna dair bir sinyal görülmesi riskli varlıklar piyasasına da yardımcı olacaktır.

HAFTANIN ÖNE ÇIKAN HABERLERİ

15.04 Bitcoin dominansı, altcoinlerin güçsüz performansı ile son üç yılın en yüksek seviyesine ulaştı. Tradingview verilerini incelediğimiz zaman 13 Nisan tarihinde Bitcoin dominansı %57 seviyesine iğne attı.

15.04 Chainlink ekibi, aylar süren araştırma ve geliştirme çalışmalarının ardından Transporter adını verdiği yeni nesil çapraz zincir köprüleme platformunu tanıttı. Chainlink'in yeni platformu Transporter, yüksek değerli verileri Ethereum, Arbitrum ve Polygon gibi birden fazla zincir arasında taşımayı hedeflemektedir.

16.04 Bored Ape Yacht Club NFTleri Ağustos 2021'den bu yana en düşük seviyesine ulaştı. Şu an için floor fiyatı 9.5 ETH civarında. Nisan 2022'de floor fiyatı 128 ETH den başlıyordu. Piyasadaki düşüş ve NFTlere olan ilginin azalması sebebiyle floor fiyatı bu seviyelere kadar geriledi.

16.04 Solana geliştiricileri, Solana blok zincirinde devam eden ağ tıkanıklığıyla başa çıkmak için v1.17.31 numaralı bir beta güncellemesi yayınladı. 12 Nisan'da yayınlanan güncelleme üç günlük test sürecinin ardından mainnet beta doğrulayıcıları tarafından genel kullanım için tavsiye edilmektedir.

17.04 Fetch.ai, SingularityNET ve Ocean Protocol'den oluşan Artificial Superintelligence Alliance (ASI), merakla beklenen ASI tokeninin Mayıs ayında piyasaya sürüleceğini açıkladı. 16 Nisan tarihinde yapılan açıklamaya göre, ASI tokeninin üç merkezi olmayan yapay zeka protokolünün yerel dijital varlıklarını birleştirileceği ve tahmini 7,5 milyar dolarlık piyasa değeriyle ilk 20 kripto para arasında yer alacağı belirtildi.

17.04 Araştırma firması Kaiko verilerine göre, Güney Kore wonu 2024'ün ilk çeyreğinde kripto alım satımında ABD dolarını geçerek en çok kullanılan para birimi konumuna geldi. Merkezi kripto borsalarındaki kümülatif won ticaret hacmi 456 milyar dolar olarak kaydedilirken, ABD doları 445 milyar dolar olarak bildirildi.

18.04 Worldcoin Foundation, geçtiğimiz günlerde yaptığı açıklama ile Ethereum üzerinde World Chain adında bir Katman-2 ağı başlatacağını duyurdu. Bu ağ ise "insanlar için tasarlanmış yeni bir blok zinciri" olarak tanımlandı.

18.04 Google'da "Bitcoin Halving" konusundaki arama sayısı tüm zamanların en yüksek seviyesine ulaştı. Ek olarak elde edilen verilere göre, 2020'de gerçekleşen Halving dönemine göre arama sayısı iki kattan fazla artış gösterdi.

19.04 DeFi'in TVL değeri, 2023'ün son çeyreğinde 36 milyar doların altına düştü, ancak 2024'ün ilk çeyreğinde hızla toparlandı ve 97 milyar dolara ulaştı. Bu yılın başından itibaren ise geçen hafta %81 artarak iki yılın en yüksek seviyesi olan 98 milyar dolara ulaştı.

19.04 RWA platformu Ondo Finance Perşembe günü yaptığı açıklamada, tokenize edilmiş ABD Hazine tekliflerini Cosmos ekosistemine getirmek için varlık ihraç zinciri Noble ile iş birliği yaptığını duyurdu.

BTC-ETH-AVAX Teknik Analizi

BTC Analizi



BTC geçtiğimiz haftayı %1.10 oranında düşüşle 64.941 dolardan kapattı. 72.800 dolar ile 60.800 dolar arasında yatay bir kanal mevcut. 60.820 dolar altına sarkmalar olsa da herhangi bir kapanış gerçekleşmedi. Bu bölgeden alınan tepki ile yükseliş devam etmekte olup, yatay bandın orta kısmı yani 66.800 doların yukarı yönlü kırılıp kalıcılık sağlanması durumunda 72.800 dolara kadar yükseliş gerçekleşebilir. 66.800 dolar şu an için kritik bir seviye. Bu seviyeden reddilmesi durumunda yatay bandın alt kısmı olan 60.800 dolara tekrar bir geri çekilme yaşanabilir. Cuma gününü cumartesine bağlayan gecede halving gerçekleşti. Bu sebeple geri çekilmelerin görülmesi doğal karşılanabilir. Daha önceki döngülerde, halving sonrası %20 oranında düşüşler meydana gelmişti.

ETH Analizi



ETH geçtiğimiz haftayı %0.24 oranında düşüşle 3147.67 dolar fiyatlamadan kapattı. 2855 dolar bölgesi güçlü destek olarak çalıştı ve buradan yükseliş için ideal bir tepki aldı. 3100 dolar üzerinde fiyatlanması oldukça kritik, bu bölgede kalıcılık sağlanması gerekmekte. 3100 dolar üzeri fiyatlamada 3500 dolara kadar yükselişler karşımıza çıkabilir. 3500 dolar üzeri kırılım gelme durumunda ise tekrar 4000 dolar seviyesi görülebilir. 3100 doların kaybı söz konusu olursa ilk destek 2700 dolar gözüküyor. Daha derin bir geri çekilme gerçekleşme durumunda 2600 dolar ve 2500 dolar aralığı majör destek olarak gözükmemekte.

AVAX Analizi



AVAX geçtiğimiz haftayı %0.32 oranında düşüşle 37.97 dolardan kapattı. 30 dolar ile 29 dolar aralığı güçlü destek olarak çalışmış durumda. Bu bölgeden destek olarak tekrar 35 dolar üzeri fiyatlamalar görülmekte. 35 dolar üzeri kalıcılık sağlanması durumunda tekrar 40 dolar üzeri fiyatlamalar görülebilir. 40 dolar direnç olarak çalışma ihtimali olan bir bölge. Sert bir kırılım gelirse 40 dolar üzerine 50 dolar seviyesi de görülebilir. 40 dolardan reddilmesi durumunda 35 dolar sonrasında da 30 dolar destek olarak çalışabilecek bölgeler arasında yer alıyor. 30 dolar kaybında ise 22 dolara kadar geri çekilme görülebilir.

En Çok Yükselen 3 Coin

arastirmacrypex published on TradingView.com, Apr 22, 2024 07:00 UTC+3



arastirmacrypex published on TradingView.com, Apr 22, 2024 07:09 UTC+3



arastirmacrypex published on TradingView.com, Apr 22, 2024 07:15 UTC+3



ARKM Analizi:

ARKM geçtiğimiz haftayı %35.95 oranında bir artışla 2.1535 dolar fiyatlamadan tamamladı. Piyasanın toparlanmasından sonra en çok artan ürün olarak karşımıza çıkıyor. 1.40 dolar ile 1.17 dolar seviyesinden güçlü tepki almış durumda. 1.17 dolar seviyesinden şu an yaklaşık olarak %87 oranında değer kazandı. Artık direnç bölgelerine yaklaşmış bulunmaktayız. 2.31 ve 2.35 dolar aralığı aşılması zor bölgeler arasında yer alıyor. Bu seviyelerin üzerinde kalıcılık sağlanması durumunda 2.52 dolara kadar bir yükseliş görülebilir. Bu bölgelerden red alması durumunda ise 1.77 ve 1.61 dolar güçlü destek bölgeleri olarak gözükmemekte.

ACH Analizi:

ACH geçtiğimiz haftayı %26.15 oranında bir artışla 0.03473 dolar fiyatlamadan tamamladı. Piyasanın toparlanmasından sonra en çok artan 2.ürün olarak karşımıza çıkıyor. 0.02229 dolar ile 0.02018 dolar seviyesinden güçlü tepki almış durumda. 0.02018 dolar seviyesinden şu an yaklaşık olarak %74 oranında değer kazandı. Artık direnç bölgelerine yaklaşmış bulunmaktayız. 0.03816 ve 0.03977 dolar aralığı aşılması zor bölgeler arasında yer alıyor. Bu seviyelerin üzerinde kalıcılık sağlanması durumunda 0.04658 dolara kadar bir yükseliş görülebilir. Bu bölgelerden red alması durumunda ise 0.02876 ve 0.02488 dolar güçlü destek bölgeleri olarak gözükmemekte.

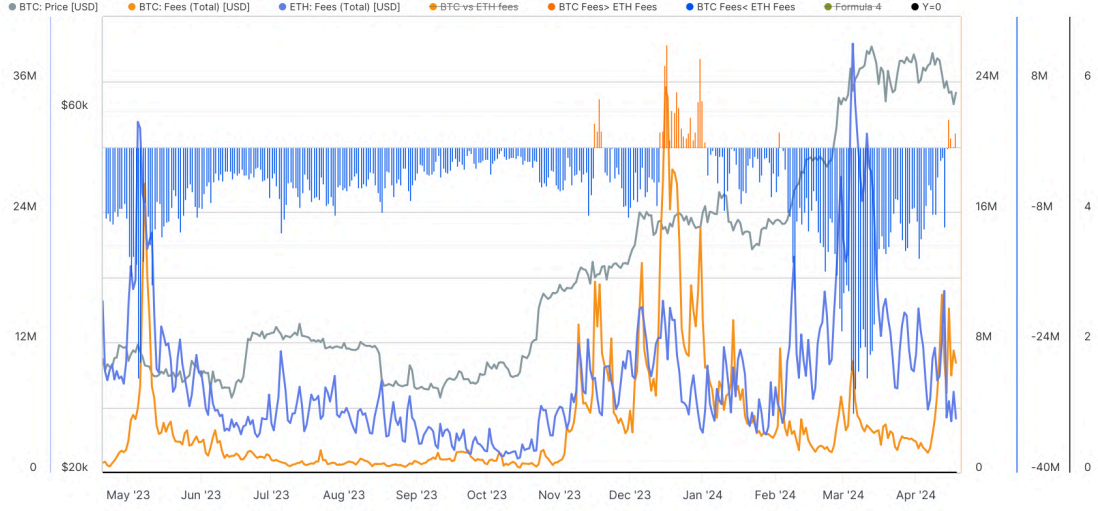
LPT Analizi:

LPT geçtiğimiz haftayı %26.04 oranında bir artışla 15.234 dolar fiyatlamadan tamamladı. Piyasanın toparlanmasından sonra en çok artan 3.ürün olarak karşımıza çıkıyor. 10 dolar ile 9 dolar seviyesinden güçlü tepki almış durumda. 9 dolara kadar geriledikten sonra bu seviyeden şu an yaklaşık olarak %66 oranında değer kazandı. 16 dolar ile 15 dolar arası güçlü direnç bölgeleri arasında yer alıyor. Şimdilik bu seviyelerden red yemiş gibi gözükmemekte. Bu seviyelerin üzerinde kalıcılık sağlanması durumunda 20 dolara kadar bir yükseliş görülebilir. Bu bölgelerden red alması durumunda ise 15 ve 14 dolar güçlü destek bölgeleri olarak gözükmemekte.

İstatistikler ve Zincir Üstü Veriler

Bitcoin İşlem Ücreti

Fees: ETH VS BTC



© 2024 Glassnode. All Rights Reserved.

glassnode

Nisan ayında Bitcoin maliyetlerinde yavaş bir artış, CryptoSlate tarafından geniş kapsamlı bir şekilde ele alındı. Glassnode'un raporlarına göre, son dört gündür Bitcoin ücretleri Ethereum'un ücretlerini aştı. Bitcoin ücretlerinin bu hakimiyeti son olarak Aralık 2023 ile Ocak 2024 arasında, yaklaşık 20 gün süren bir dönemde görülmüştü.

GBTC Çıkışları

Bitcoin: Estimated Grayscale Bitcoin ETF Balance (GBTC) [BTC]

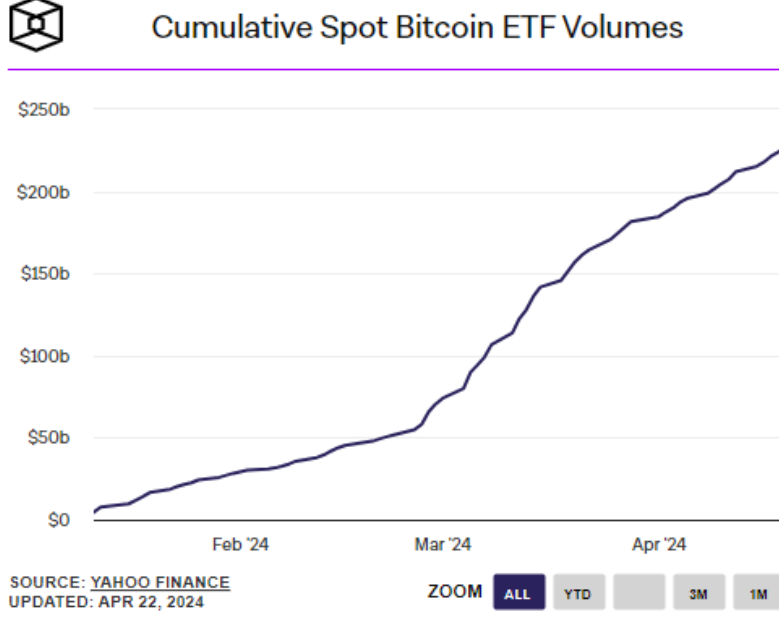


© 2024 Glassnode. All Rights Reserved.

glassnode

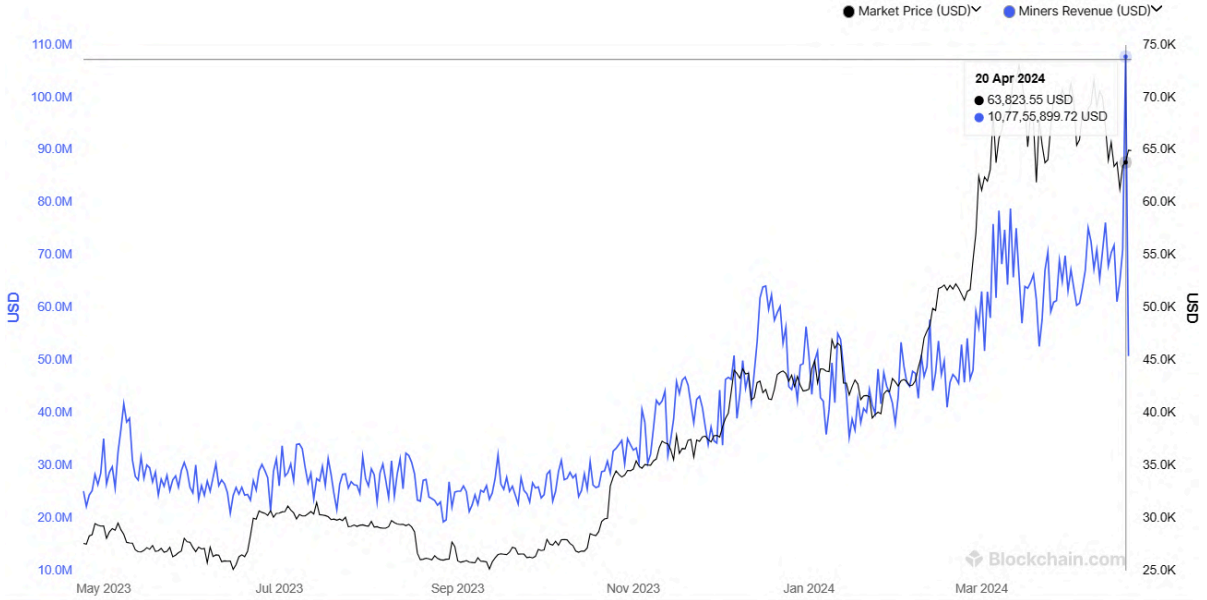
Grayscale'in spot Bitcoin ETF'ine dönüşmesinden bu yana, Grayscale'in Bitcoin ETF'inde sürekli olarak çekilmeler yaşadı ve başlangıçtaki varlıklarının yarısına kadar indi. Ocak ayında spot Bitcoin ETF'lerinin onaylanmasının ardından, Grayscale yaklaşık 640.000 BTC yönetiyordu. Şu anda 308.000'den fazla Bitcoin'e sahip, ki bu yaklaşık olarak 19.7 milyar dolar değerinde.

Kümülatif Spot Bitcoin ETF Hacimleri



Spot Bitcoin ETF'lerinin kümülatif hacimlerini incelediğimiz zaman 200 milyar dolar seviyesinin geçtiğini ve Cuma günü kapanış verilerine göre toplamda 226 milyar dolar seviyesine ulaştığını görüyoruz. 10 Ocak tarihinde işlem görmeye başlayan ETF'ler için, 4 aydan biraz daha fazla olan bir sürede bu seviyeye ulaşmaları önemli bir gelişme olarak karşımıza çıkmaktadır. Geçen haftayı incelediğimiz zaman ise kümülatif işlem hacminin 215 milyar dolar seviyesinden 226 milyar dolar seviyesine yükseldiğini görüyoruz.

Rekor Madencilik Geliri



Bitcoin madenciliğinden elde edilen gelir ilk kez 100 milyon dolar seviyesini aşarak tüm zamanların en yüksek günlük kazancına ulaştı. Bu gelir, dördüncü Halving'in yaşandığı 20 Nisan tarihinde gerçekleşti. 20 Nisan'da Bitcoin madencileri, topluluk üyelerinin işlemlerinin 840.000'inci Bitcoin bloğuna kaydedilmesi için yüksek ücretler ödemesiyle madencilik ödülleri ve işlem ücretlerinden 107,7 milyon dolar kazandı.

ICRYPEX

CRYPTO EXCHANGE

0850 255 1079

Tüm Hakları Saklıdır © 2018-2021 Icrypex Crypto Exchange
Icrypex Bilişim A.Ş. Maslak Mah. Maslak Meydan Sok. Spring Giz Plaza N:5/57 Sarıyer/İstanbul

E-posta: info@icrypex.com

RİSK BİLDİRİMİ

Kripto varlıkların alımı, satımı ve saklanması belirli riskler taşımaktadır. Bu nedenle, Icrypex'te işlem yapmaya karar vermeden önce, aşağıda sayılanlarla sınırlı olmaksızın karşılaşılabileceğiniz olası her türlü riski iyi anlamanız, değerlendirmeniz ve söz konusu riskleri dikkate alarak karar vermeniz gerekmektedir. Dijital paralar yüksek risk ve oynaklık içeren hareketlilik gösterebilir. Icrypex Bilişim A.Ş.'nin, arz talep ilişkisine göre belirlenen kripto varlıkların fiyatlarının değişmesinden (Icrypex'te yapılan alım-satım işlemleri esnasında gerçekleşen fiyat değişiklikleri de dahil ancak bunlarla sınırlı olmamak kaydıyla) dolayı hiçbir sorumluluğu yoktur. Bu sebeplerle doğmuş ya da doğacak tüm zarar ve kayıpların sorumluluğu kullanıcılara aittir. Icrypex Bilişim A.Ş.'nin kişisel verilerinizi elde etme, saklama ve işleme faaliyetlerine ilişkin detay bilgilere [Kişisel Verilerin Korunması Kanunu Aydınlatma Metni](#)'nden ulaşabilirsiniz. [Gizlilik Sözleşmesi](#) ve [Kullanıcı Sözleşmesi](#) için tıklayınız.

MERSİS Numarası: 0465-0772-2300-0001