

# 4-11 MART HAFTASI

## HAFTALIK PİYASA RAPORU

# EKONOMİK TAKVİM

## Geçen Haftanın Ekonomik Takvimi

Zaman	Döviz	Olay	Açıklanan	Beklenti	Önceki
<b>4 Mart 2024, Pazartesi</b>					
10:00	TRY	Tüketici Fiyat Endeksi (TÜFE) (Yıllık) (Şub)	67,07%	65,74%	64,86%
10:00	TRY	Tüketici Fiyat Endeksi (TÜFE) (Aylık) (Şub)	4,53%	3,70%	6,70%
<b>5 Mart 2024, Salı</b>					
12:00	EUR	S&P Global Bileşik Satın Alma Müdürleri Endeksi (PMI) (Şub)	49,2	48,9	47,9
12:00	EUR	Hizmet Satın Alma Müdürleri Endeksi (PMI) (Şub)	50,2	50	48,4
12:30	GBP	Bileşik PMI (Şub)	53	53,3	52,9
12:30	GBP	Hizmet Satın Alma Müdürleri Endeksi (PMI) (Şub)	53,8	54,3	54,3
17:45	USD	S&P Global Bileşik Satın Alma Müdürleri Endeksi (PMI) (Şub)	52,5	51,4	52
17:45	USD	Hizmet Satın Alma Müdürleri Endeksi (PMI) (Şub)	52,3	51,3	52,5
18:00	USD	ISM İmalat Dışı Satın Alma Müdürleri Endeksi (PMI) (Şub)	52,6	53	53,4
<b>6 Mart 2024, Çarşamba</b>					
16:15	USD	ADP Tarım Dışı İstihdam Değişikliği (Şub)	140K	149K	111K
17:45	CAD	Faiz Oranı Kararı	5,00%	5,00%	5,00%
18:00	USD	Fed Başkanı Powell'in Yorumları			
18:00	USD	İş İmkanları ve Personel Değişim Oranı (JOLTS) (Oca)	8,863M	8,800M	8,889M
20:00	USD	FOMC Üyesi Daly'nin Konuşması			
<b>7 Mart 2024, Perşembe</b>					
16:15	EUR	Faiz Oranı Kararı (Mar)	4,50%	4,50%	4,50%
16:30	USD	İşsizlik Haklarından Yararlanma Başvuruları	217K	217K	217K
18:00	USD	Fed Başkanı Powell'in Yorumları			
19:30	USD	FOMC Üyesi Mester'in Konuşması			
<b>8 Mart 2024, Cuma</b>					
13:00	EUR	Gayri Safi Yurtiçi Hasıla (GSYİH) (Yıllık)	0,10%	0,10%	0,10%
15:00	USD	FOMC Üyesi Williams'ın Konuşması			
16:30	USD	Ortalama Saatlik Kazançlar (Aylık) (Şub)	0,10%	0,20%	0,50%
16:30	USD	Tarım Dışı İstihdam (Şub)	275K	198K	229K
16:30	USD	İşsizlik Oranı (Şub)	3,90%	3,70%	3,70%

Geçtiğimiz haftanın ekonomik takvimini incelediğimiz zaman önemli bir haftayı geride bıraktık. Haftaya, Türkiye'de açıklanan enflasyon verisi ile başladık. Aylık ve yıllık bazda enflasyon sırasıyla %4,53 ve %67,06 olarak beklenti üstünde açıklandı. Salı günü ile devam ettiğimizde Avrupa, İngiltere ve Amerika'da PMI verilerinin açıklandığını görüyoruz. Avrupa ve Amerika'da PMI verileri beklenti üstünde açıklanırken İngiltere'de beklenti altında açıklandı. Çarşamba günü Fed Başkanı Powell'in ABD Kongresi'nde sunumu vardı. Sunumun detaylarını incelediğimiz zaman genel olarak enflasyonun hedef seviyeleri olan %2'nin üzerinde bile olsa kayda değer düşüş gösterdiğini fakat faiz indirimleri için daha fazla veriye ihtiyaç duyulduğunu anlıyoruz. Ek olarak JOLTS verisi beklenti üstünde açıklandı. Perşembe gününe geçtiğimizde Avrupa Merkez Bankası faiz oranını %4,5 seviyesinde sabit bıraktı. AMB Başkanı Lagarde, Haziran ayında faiz indirimine gidileceğine ilişkin piyasa fiyatlamasının politika yapımcıların görüşleriyle uyumlu hale geldiğini belirtti. Haftanın son günü ise Avrupa'da yıllık büyüme oranı açıklandı. Beklenti seviyesi ile paralel açıklanan büyüme oranı aynı zamanda geçen yıl ile aynı seviyede artış gösterdi. Enflasyon verisi için önemli detaylardan biri olarak değerlendirilen ortalama saatlik kazançlar ise beklenti altında açıklandı ve ücret artışlarında bir miktar soğumaya işaret etti. İşsizlik oranının ise %3,7 seviyesinden %3,9 seviyesine yükselmesi işgücü piyasasında gerilemeye dikkat çekmektedir.

## Önümüzdeki Haftanın Ekonomik Takvimi

Zaman	Döviz	Olay	Açıklanan	Beklenti	Önceki
<b>11 Mart 2024, Pazartesi</b>					
02:50	JPY	Gayri Safi Yurtiçi Hasıla (GSYİH) (Yıllık) (4.Çeyrek)		-0,40%	-2,90%
10:00	TRY	Türkiye Perakende Satışları (Yıllık)			11,40%
10:00	TRY	İşsizlik Oranı (Aylık) (Oca)			8,80%
<b>12 Mart 2024, Salı</b>					
10:00	EUR	Almanya Tüketici Fiyat Endeksi (TÜFE) (Yıllık) (Şub)		2,50%	2,90%
15:30	USD	Çekirdek Tüketici Fiyat Endeksi (TÜFE) (Yıllık) (Şub)			3,90%
15:30	USD	Çekirdek Tüketici Fiyat Endeksi (TÜFE) (Aylık) (Şub)		0,30%	0,40%
15:30	USD	Tüketici Fiyat Endeksi (TÜFE) (Yıllık) (Şub)			3,10%
15:30	USD	Tüketici Fiyat Endeksi (TÜFE) (Aylık) (Şub)		0,40%	0,30%
<b>13 Mart 2024, Çarşamba</b>					
10:00	GBP	GSYİH (Aylık) (Oca)			-0,10%
13:00	EUR	Sanayi Üretimi (Aylık) (Oca)		-1,00%	2,60%
<b>14 Mart 2024, Perşembe</b>					
15:30	USD	Devam Eden İşsizlik Sigortası Başvuruları			1.906K
15:30	USD	Çekirdek Üretici Fiyat Endeksi (ÜFE) (Aylık) (Şub)		0,20%	0,50%
15:30	USD	Üretici Fiyat Endeksi (ÜFE) (Aylık) (Şub)		0,30%	0,30%
15:30	USD	Çekirdek Perakende Satışlar (Aylık) (Şub)		0,30%	-0,60%
15:30	USD	Perakende Satışlar (Aylık) (Şub)		0,30%	-0,80%
15:30	USD	İşsizlik Haklarından Yararlanma Başvuruları			217K
<b>15 Mart 2024, Cuma</b>					
10:45	EUR	Fransa Tüketici Fiyat Endeksi (TÜFE) (Aylık) (Şub)		0,80%	-0,30%
15:30	USD	İhracat Fiyat Endeksi (Aylık) (Şub)		0,10%	0,80%
15:30	USD	İthalat Fiyat Endeksi (Aylık) (Şub)		0,20%	0,80%
16:15	USD	Sanayi Üretimi (Aylık) (Şub)		0,00%	-0,10%
16:15	USD	Sanayi Üretimi (Yıllık) (Şub)			0,03%

Önümüzdeki haftanın ekonomik takvimini incelediğimiz zaman önemli gelişmeler olduğunu görüyoruz. Haftaya erken saatlerde açıklanacak olan Japonya büyüme verisi ile başlayacağız ve daha sonrasında Türkiye’de perakende satışlar ve işsizlik oranı açıklanacaktır. Salı günü, haftanın en önemli günlerinden biri olarak dikkat çekmektedir. Almanya ve Amerika’da enflasyon verileri gelecekteki faiz indirimleri adına kritik veriler olarak karşımıza çıkmaktadır. Özellikle Amerika’da açıklanacak olan çekirdek ve manşet enflasyonun beklenti altında gelmesi riskli varlıklar adına pozitif değerlendirilebilecek bir veri olup Fed’in faiz indirimi patikasında büyük bir öneme sahiptir. Olumlu bir veri ile Haziran ayı olasılıklarında indirimle dair bir artış olasılığı mümkün olabilir. Çarşamba günü ise İngiltere’de büyüme oranı ile Avrupa’da sanayi üretimi verisi açıklanacak. Haftanın diğer önemli günü ise Perşembe olarak karşımıza çıkmaktadır. Amerika’da açıklanacak olan perakende satışlar ile ÜFE verileri büyük önem taşımaktadır. Haftayı kapatırken ise Cuma gününün sakin olduğunu ve Fransa’da açıklanacak olan enflasyon verisinin ardından Amerika’da aylık ve yıllık sanayi üretimi verilerinin açıklanacağını görüyoruz.

## Genel Bakış

Kripto varlıklarda halving ve dencuna bir hafta daha yaklaştığımız 4-11 Mart haftasında oldukça keskin ve büyük hacimli hareketler ile karşılaştık. ATH seviyesi olan 69.000\$ bölgesini test eden Bitcoin, Salı günü bu testin hemen ardından 59.000\$ seviyesine kadar düşüp sonrasında tekrar 67.000\$ bölgesine dönüş yaptı. Böylece toplamda 820 milyon dolarlık pozisyonun likidasyonunu gördük. Sonrasında ise hafta boyu düzenli bir şekilde yükselen Bitcoin, Pazartesi sabah saatleride 71.800\$'a ulaşarak ATH seviyesini tazelemiş oldu.

Bu süreçte Bitcoin piyasa değerini 1.409 trilyon dolar seviyesine taşıyarak yeni bir rekor elde etti. Tüm kripto para piyasa değeri ise 2.60 trilyon dolar seviyesine yükselmeyi başardı. Bitcoin pozitif ayrıştığı bu dönemde dominansını %53.86'ya yükseltirken, Ethereum'da Dencun Yükseltmesine kısa süre kala 4000\$ seviyesinin kırılmamasıyla dominans %18.00-%19.00 aralığında kalmış oldu. Özellikle, memecoinlerin ve Çarşamba günü itibarıyla AI projelerinin değer kazancı da altcoinlerin piyasa değeri açısından pozitif görüntü sağladı. Layer-2 projelerinde ise 2.3 milyar dolarlık kilit açımı yaklaşan Arbitrum yatay hareketine devam ederken, MATIC ve Optimism gibi projeler haftayı değer kazancıyla kapattı. Çarşamba günü gerçekleşecek Dencun geliştirmesinin ardından bu projelerde bir miktar satış baskısı ile karşılaşılabilir. Arbitrum dışında önümüzdeki 10 gün içerisinde yüklü kilit açimleri gerçekleştirecek diğer projeler ise AVAX, APTOS, IMX ve UNI olarak gözüküyor. Bu projelerin coinlerinde de bir miktar negatif ayrışma ile karşılaşılması normal olacaktır.

ETF giriş çıkışlarında ise 2.7 milyar dolar ile kripto varlık fonlarına rekor seviyede giriş yaşandığı görüldü. Bitcoin ETF'lerinde de hacim rekorunun iki kez kırıldığı geçtiğimiz haftada toplam giriş miktarı 9 milyar doların üzerine çıkarken, BlackRock'ın IBIT fonunun AUM değeri 195.000 Bitcoin seviyesine kadar yükseldiği ve bu alanda MicroStrategy'yi geride bırakmayı başardı. Grayscale ise gördüğü çıkışlar ile Bitcoin miktarını 400.000 seviyesine kadar düşürmeyi başardı. ETF'lerin onaylandığı 11 Ocak günü Grayscale, GBTC altında 622.000 Bitcoin bulunduruyordu.

## Makroekonomik Değerlendirme

Makro verilere bakıldığında geçtiğimiz haftanın hikayesini ABD'den gelen istihdam verileri belirledi. İstihdam verilerinde güçlü görüntünün FED'i faiz indirimleri konusunda tedirgin ettiği ve bu sebepten özellikle riskli varlıklar tarafında arzulan açıklamanın istihdam piyasasında bozulma yönlü olduğu biliniyor. Bu beklentilere karşılık Tarım Dışı İstihdam'ın beklentinin ve geçtiğimiz ayın oldukça üstünde açıklanırken, İşsizlik Oranı ise ters şekilde yükselerek bozulma belirtileri gösterdi. Aynı zamanda bir diğer önemli veri olan Saatlik Ortalama Kazançlar verisinin de yıllık ve aylık bazda düşüş göstererek piyasalar adına pozitif bir sinyal vermiş oldu. Bu açıklamaların ardından faiz indirim ihtimallerinde CME verilerine göre Mayıs ayı piyasa beklentisi %24.4 seviyelerine gelirken, Haziran ayında %73 seviyelerinde indirim beklentisi bulunuyor. İstihdam verileri haricinde bir diğer önemli başlık da FED Başkanı Powell'ın konuşmaları oldu. Powell, Senato ve Meclis'e yaptığı yarı yıl sunumlarında piyasaları şaşırtacak bir açıklama yapmazken, faiz indirimleri konusundaki tedirginliklerini yeniden hatırlatmış oldu.

## HAFTANIN ÖNE ÇIKAN HABERLERİ

**04.03** NFT satışları geçtiğimiz hafta 412 milyon dolar seviyesine yükselerek bir önceki döneme göre %35,14'lük bir artış kaydetti. Bitcoin NFT'leri 154,82 milyon dolarlık satışla yükselişe öncülük ederken ikinci sırada 153,94 milyon ile Ethereum NFT satışları ikinci sırada yer aldı.

**04.03** Spot Bitcoin ETF'lerine olan aşırı talebin etkisi ile son verilere göre BlackRock'ın IBIT ETF'i, yönetim altındaki varlıklar (AUM) sıralamasında dünyanın en büyük Gümüş Trust'ını geride bıraktı. Geçtiğimiz Cuma günü 10 milyar dolar seviyesini aşan IBIT, emtia ETF'leri sıralamasında üçüncü sıraya yükseldi. Ek olarak IBIT, spot Bitcoin ETF'leri arasında ilk sırada yer almaktadır.

**05.03** ABD Menkul Kıymetler ve Borsa Komisyonu (SEC) Pazartesi günü BlackRock'ın Ethereum ETF'ine ilişkin kararını erteledi. SEC, Ocak ayında spot Bitcoin ETF'lerini onaylamasının ardından BlackRock'ın Ethereum ETF teklifini erteledi. Bloomberg ETF analisti James Seyffart, spot Ethereum ETF'lerine ilişkin kararların Mayıs ayına kadar gelmeyeceğini düşündüğünü paylaştı.

**05.03** Geçtiğimiz hafta dijital varlık fonlarına toplamda 1,84 milyar dolarlık giriş yaşandı. Bu miktar şu ana kadar gerçekleşen en yüksek ikinci giriş olarak dikkat çekmektedir. Toplam giriş miktarının %94'ü olan 1,73 milyar dolarlık giriş Bitcoin'de yaşandı. Short-Bitcoin'de ise 22 milyon dolarlık giriş gerçekleşti. Diğer coinleri incelediğimiz zaman ise Ethereum'da, 2022 Temmuz ortasından beri en yüksek giriş olan 85 milyon dolarlık giriş yaşandı.

**06.03** Amerika'da işlem gören spot Bitcoin ETF'lerinde Bitcoin'in tüm zamanların en yüksek seviyesini test etmesi ile 10 milyar dolar işlem hacmi rekoru kırıldı. Bloomberg ETF analisti Eric Balchunas'ın verilerine göre IBIT, FBTC, BITB ve ARKB kendi işlem hacmi rekorlarını kırdı.

**06.03** Grayscale, staking üzerine yeni bir kripto fonu çıkardığını duyurdu. Şirketin Salı günü yaptığı açıklamaya göre Grayscale Dinamik Gelir Fonu'nda (GDIF) başlangıçta dokuz adet kripto para olacak. Bu kripto paralar arasında APT, SOL, NEAR, ATOM ve DOT gibi coinler yer almaktadır.

**07.03** Merkezi olmayan bir borsa olan Uniswap'ın tokenı UNI, en son Ocak 2022'de görülen seviye olan 17 doların üzerine çıkarak %46'luk bir yükseliş gerçekleştirdi. Ek olarak piyasa değeri %44 artarak 9,4 milyar dolar seviyesine yükseldi ve böylece en büyük on altıncı kripto para birimi oldu.

**07.03** Verilere göre spot Bitcoin ETF'lerine iki aydan kısa bir sürede Grayscale'dan yaşanan çıkışlar olmasına rağmen 8,5 milyar dolarlık para girişi yaşandı. ETF bazında değerlendirildiğinde ise IBIT ve FBTC piyasaya sürüldükleri ilk otuz gün içerisinde tarihteki en büyük ETF girişlerini yaşadılar. Ek olarak Salı günü 6 milyar dolar seviyesinde işlem hacmine ulaşan spot Bitcoin ETF'leri, Microsoft'un günlük işlem hacmini geride bıraktı.

**08.03** Volatility Shares 2X Bitcoin Strategy ETF'inin (BITX) varlıkları 1 milyar dolar seviyesine yaklaştı. İlk kaldıraçlı Bitcoin ETF'i olan BITX, yılın başından bu yana Bitcoin'den daha güçlü bir performans sergileyerek %124 değer kazandı. Ek olarak sene başından itibaren 402 milyon dolarlık giriş yaşadı. Bu değer kazancı ile BITX, kaldıraçlı Bitcoin ETF'leri arasında BITO'nun ardından ikinci sıraya yerleşti.

# BTC-ETH-AVAX Teknik Analizi

## BTC Analizi



BTC geçtiğimiz haftayı %9.26 oranında yükseliş ile 68.955 dolardan kapattı. ATH seviyelerini tazeleyerek yükseliş gerçekleştirerek devam etmekte. Bu seviyelerden sonra artık direnç seviyesi pek bulunmadığı için hedef belirlemek çok sağlıklı değil. Bu sebeple geri çekilmelerde destek bölgesinin çalışmasının önemi biraz daha önemli bir unsur olarak karşımıza çıkıyor. Geri çekilme gerçekleştirilmesi durumunda ilk destek seviyesi olarak 68.500 dolar gözükmekte. 68.500 dolardan alınacak olan tepki tekrardan ATH seviyesine kadar yükseliş getirebilir. Aşağı yönlü kırılım gelmesi durumunda bir sonraki destek seviyesi 64.000 dolar görünüyor.

## ETH Analizi



ETH geçtiğimiz haftayı %11.20 oranında yükseliş ile 3878 dolardan kapattı. 4000 dolar seviyesi güçlü bir direnç bölgesi olup yukarı yönlü bir kırılım gerçekleşmesi durumunda 4250 dolar ardından 4500 dolar seviyesine kadar yükseliş görülebilir. 3900 dolar desteğinin kırılması durumunda ise 3500 dolara kadar bir geri çekilme karşımıza çıkabilir. Bu hafta Dencun Yükseltmesi olması sebebiyle, yükseltme gerçekleştikten sonraki hareketlere dikkat etmekte fayda var.

## AVAX Analizi



AVAX, geçtiğimiz haftayı %0.14 değer kazanarak 34.87 dolar seviyesinden kapattı. AVAX'un 32 dolar seviyesindeki destek noktasının üzerinde kalıcılık sağlaması kritik bir öneme sahip. Eğer fiyat bu belirgin destek seviyesinin üzerinde tutunabilirse, 36 dolar direnç bölgesini aşma potansiyeli ortaya çıkabilir. Bu durumda, 40 dolar hedefine doğru bir yükseliş eğilimi gözlemlenebilir. Ancak, 34 dolar seviyesinin altına bir kırılma durumunda, 32 dolara kadar geri çekilme olasılığı artabilir. Bu durumda, destek ve direnç seviyelerini yakından takip etmek ve genel piyasa koşullarını değerlendirmek önem arz eder.

## En Çok Yükselen 3 Coin



### GALA Analizi:

GALA geçtiğimiz haftayı %84.27 oranında bir yükseliş ile 0.0827 dolardan kapattı. 0.06293 ve 0.07284 doların yukarı yönlü kırılmasının ardından 0.080 dolarında üzerinde fiyatlamalar görüldü. Bir önceki direnç kısmından şu an için destek almış gibi görünmekte. 0.07284 dolar üzeri fiyatlamalar görülmeye devam ederse 0.090 dolara kadar bir yükseliş karşımıza çıkabilir. 0.090 dolarında kırılımını görürsek 0.10 dolar ilk direnç olarak karşımıza çıkabilir. 0.07284 dolar destek olarak çalışmazsa sonraki destek bölgesi 0.06293 dolar olarak gözükmemekte.



### FET Analizi:

FET geçtiğimiz haftayı %56.26 oranında bir yükseliş ile 2.7662 dolardan kapattı. 0.79 kırılımından sonra düzenli olarak yükselişine devam ediyor. 3.1260 dolara kadar yükselişten sonra bir takım düşüşler görülmeye başlandı. 3.12160 dolar yukarı yönlü kırılım verirse 3.70 dolara kadar yükselişler karşımıza çıkabilir. Geri çekilmenin devam etmesi durumunda 2 dolar ilk destek olarak karşımıza çıkabilir. Sonrasında ise 1.15 dolar majör destek olarak gözükmemekte.



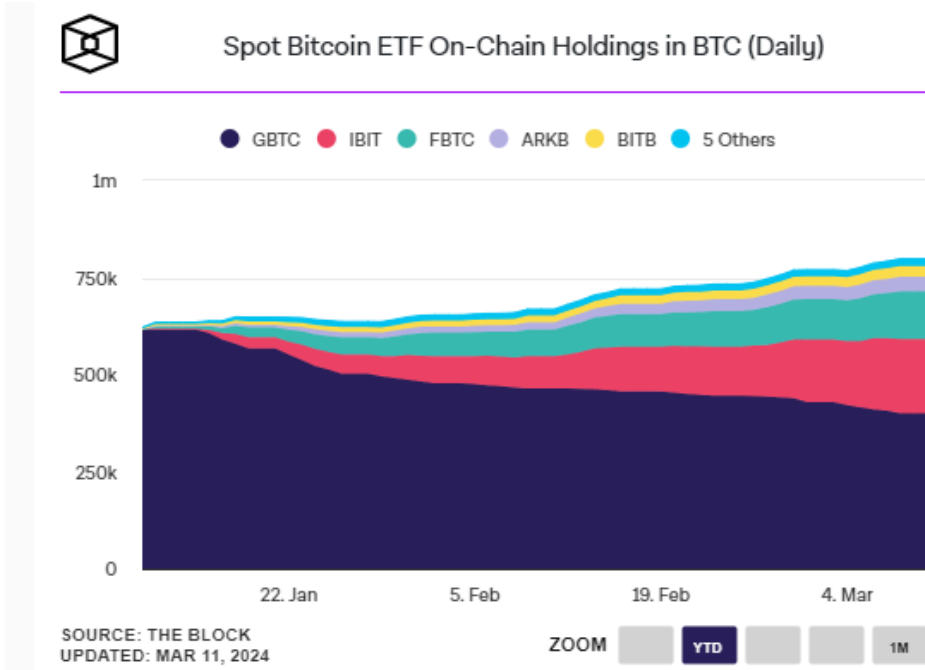
### RACA Analizi:

RACA geçtiğimiz haftayı %24.66 oranında bir yükseliş ile 0.0003751 dolardan kapattı. 0.0002710 dolar kırılımından sonra yükselişine devam etmekte. 0.0005434 dolar direnç bölgesi olup bu bölgenin üzerine bir kırılım vermesi durumunda 0.00075 dolara kadar yükselişler görülebilir. Geri çekilme durumu söz konusu olursa 0.00027 dolara kadar geri çekilmeler görülebilir. 0.00027 dolar destek olarak çalışmazsa 0.000175 dolara kadar geri çekilmeler normal karşılanabilir.



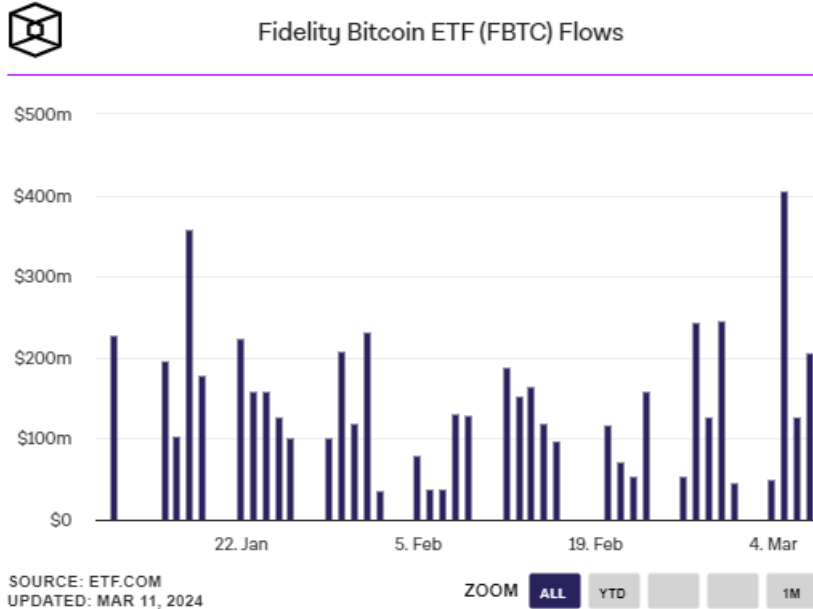
## İstatistikler ve Zincir Üstü Veriler

### Spot Bitcoin ETF'leri Toplam Arzın Yaklaşık %4'ünü Elinde Bulunduruyor



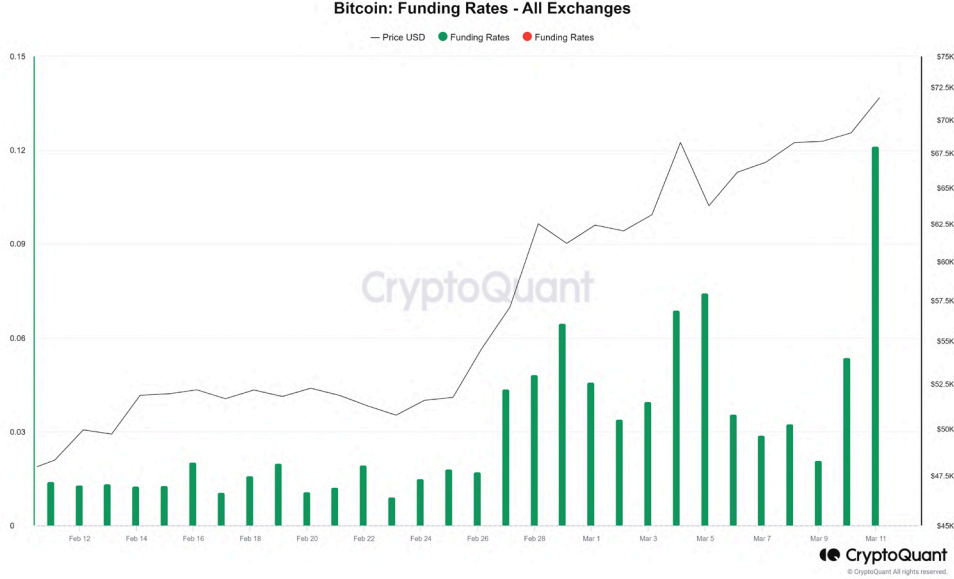
Amerika'da işlem gören spot Bitcoin ETF'lerinin varlıklarını değerlendirdiğimiz zaman toplam 21 milyon adet BTC arzının yaklaşık %4'ünü bulundurmaktadır. The Block verilerine göre spot Bitcoin ETF'lerinin toplam varlığı 54 milyar dolar seviyesini geçerken toplam giriş miktarı ise 9,37 milyar dolar seviyesine ulaştı. ETF bazında incelediğimiz zaman ise GBTC'de 400,186 adet BTC bulunurken geriye kalan dokuz ETF'de 397,847 adet BTC olduğunu görüyoruz.

### FBTC Kendi Günlük Giriş Rekorunu Kırdı



Fidelity'nin spot Bitcoin ETF'i olan FBTC, geçtiğimiz hafta kendi rekoruna kırarak tek günde 473 milyon dolarlık giriş yaşadı. FBTC'nin girişlerini incelediğimiz zaman bir önceki giriş miktarı olan 404 milyon dolar seviyesinden %17'lik bir artış olduğu karşımıza çıkmaktadır. Ek olarak bu artışa rağmen FBTC'de yaşanan giriş, IBIT'in rekor kırdığı 788 milyon dolarlık girişin gerisinde kaldığını görüyoruz.

## Bitcoin – Fonlama Oranı



Bitcoin fonlama oranını incelediğimiz zaman pozitif görüntünün devam ettiğini görmekteyiz. Bu görüntü piyasada long yönlü işlemlerin ağırlıkta olduğu anlamına gelmektedir. Ek olarak Bitcoin'in tüm zamanların en yüksek seviyesini aşması ile fonlama oranının Şubat ayından itibaren en yüksek seviyesi olan 0,12 değerine ulaştığını görüyoruz.

## Dijital Varlık Fonlarına Giriş

Flows by Asset (US\$m)				
CoinShares	Week flows	MTD flows	YTD flows	AUM
Bitcoin	2,637	2,518	9,965	71,843
Ethereum	-2.1	0.9	135	16,861
Multi-asset	3.2	5.4	40	3,302
Solana	23.6	26.5	10	1,161
Binance	-	-	1	479
Litecoin	0.4	0.7	4	147
Short Bitcoin	11.2	16.2	64	96
Cardano	0.8	1.1	7	91
XRP	1.5	2.3	9	86
Polkadot	2.7	2.7	5	49
Other	7.3	9.1	45	302
<b>Total</b>	<b>2,685</b>	<b>2,583</b>	<b>10,283</b>	<b>94,416</b>

Source: Bloomberg, CoinShares, data available as at 08 Mar 2024  
\* Independent daily attestation by The Network Firm

Geçtiğimiz hafta dijital varlık fonlarına 2,7 milyar dolarlık giriş gerçekleşti ve böylece sene başından itibaren toplam giriş miktarı 10,3 milyar dolar seviyesine ulaştı. En yüksek girişin her zaman olduğu gibi 2,6 milyar dolar ile Bitcoin'de yaşandığını görüyoruz. Coin bazında incelediğimiz zaman ise Solana'da 24 milyon, Ripple'da 1,5 milyon ve Polkadot'ta 2,7 milyon dolarlık giriş yaşanırken Ethereum'da 2,1 milyon dolarlık çıkış yaşandığını görüyoruz. Ek olarak short-Bitcoin'de 11 milyon dolarlık giriş dikkat çekmektedir.

# ICRYPEX

CRYPTO EXCHANGE

0850 255 1079

Tüm Hakları Saklıdır © 2018-2021 Icrypex Crypto Exchange  
Icrypex Bilişim A.Ş. Maslak Mah. Maslak Meydan Sok. Spring Giz Plaza N:5/57 Sarıyer/İstanbul

E-posta: info@icrypex.com

## RİSK BİLDİRİMİ

Kripto varlıkların alımı, satımı ve saklanması belirli riskler taşımaktadır. Bu nedenle, Icrypex'te işlem yapmaya karar vermeden önce, aşağıda sayılanlarla sınırlı olmaksızın karşılaşılabileceğiniz olası her türlü riski iyi anlamanız, değerlendirmeniz ve söz konusu riskleri dikkate alarak karar vermeniz gerekmektedir. Dijital paralar yüksek risk ve oynaklık içeren hareketlilik gösterebilir. Icrypex Bilişim A.Ş.'nin, arz talep ilişkisine göre belirlenen kripto varlıkların fiyatlarının değişmesinden (Icrypex'te yapılan alım-satım işlemleri esnasında gerçekleşen fiyat değişiklikleri de dahil ancak bunlarla sınırlı olmamak kaydıyla) dolayı hiçbir sorumluluğu yoktur. Bu sebeplerle doğmuş ya da doğacak tüm zarar ve kayıpların sorumluluğu kullanıcılara aittir. Icrypex Bilişim A.Ş.'nin kişisel verilerinizi elde etme, saklama ve işleme faaliyetlerine ilişkin detay bilgilere [Kişisel Verilerin Korunması Kanunu Aydınlatma Metni](#)'nden ulaşabilirsiniz. [Gizlilik Sözleşmesi](#) ve [Kullanıcı Sözleşmesi](#) için tıklayınız.

MERSİS Numarası: 0465-0772-2300-0001