

26 ŞUBAT - 4 MART HAFTASI HAFTALIK PİYASA RAPORU

EKONOMİK TAKVİM

Geçen Haftanın Ekonomik Takvimi

Zaman	Döviz	Olay	Açıklanan	Beklenti	Önceki
26 Şubat 2024, Pazartesi					
16:00	USD	İnşaat İzinleri	1.489M	1.470M	1.493M
18:00	USD	Yeni Konut Satışları (Aylık) (Oca)	1,50%	3,00%	7,20%
18:00	USD	Yeni Konut Satışları (Oca)	661K	680K	651K
27 Şubat 2024, Salı					
16:30	USD	Çekirdek Dayanıklı Mal Siparişleri (Aylık) (Oca)	-0,30%	0,20%	-0,10%
16:30	USD	Dayanıklı Mal Siparişleri (Aylık) (Oca)	-6,10%	-4,90%	-0,30%
18:00	USD	Conference Board (CB) Tüketici Güveni (Şub)	106,70	114,8	110,9
28 Şubat 2024, Çarşamba					
16:30	USD	Gayri Safi Yurtiçi Hasıla (GSYİH) (çeyreklik) (4.Çeyrek)	3,20%	3,30%	4,90%
16:30	USD	Gayri Safi Yurtiçi Hasıla (GSYİH) Fiyat Endeksi (çeyreklik) (4.Çeyrek)	1,70%	1,50%	3,30%
20:00	USD	FOMC Üyesi Bostic'in Konuşması			
20:45	USD	FOMC Üyesi Williams'ın Konuşması			
29 Şubat 2024, Perşembe					
10:00	TRY	Gayri Safi Yurtiçi Hasıla (GSYİH) (Yıllık) (4.Çeyrek)	4,00%	3,50%	6,10%
10:45	EUR	Fransa GSYİH (Yıllık)	0,70%	0,70%	0,60%
16:00	EUR	Almanya Tüketici Fiyat Endeksi (TÜFE) (Aylık) (Şub)	0,40%	0,50%	0,20%
16:30	CAD	Gayri Safi Yurtiçi Hasıla (GSYİH) (Aylık) (Ara)	0,00%	0,20%	0,20%
16:30	USD	İşsizlik Haklarından Yararlanma Başvuruları	215K	209K	202K
16:30	USD	Çekirdek Kişisel Tüketim Giderleri Fiyat Listesi (Aylık) (Oca)	0,40%	0,40%	0,10%
16:30	USD	Kişisel Tüketim Harcamaları Fiyat Endeksi (Aylık) (Oca)	0,30%	0,30%	0,10%
17:45	USD	Chicago Satın Alma Müdürleri Endeksi (Şub)	44,0	48,1	46,0
18:00	USD	Askıdaki Konut Satışları (Aylık) (Oca)	-4,90%	1,50%	5,70%
18:50	USD	FOMC Üyesi Bostic'in Konuşması			
21:15	USD	FOMC Üyesi Mester'in Konuşması			
1 Mart 2024, Cuma					
04:30	CNY	İmalat Satın Alma Müdürleri Endeksi (PMI) (Şub)	49,1	49,1	49,2
10:00	TRY	İmalat PMI (Şub)	50,2		49,2
13:00	EUR	Tüketici Fiyat Endeksi (TÜFE) (Yıllık) (Şub)	2,60%	2,50%	2,80%
13:00	EUR	Çekirdek Tüketici Fiyat Endeksi (TÜFE) (Yıllık)	3,10%	2,90%	3,30%
13:00	EUR	İşsizlik Oranı (Oca)	6,40%	6,40%	6,50%
17:45	USD	Üretim Satın Alma Müdürleri Endeksi (PMI) (Şub)	52,2	51,5	50,7
18:00	USD	ISM İmalat Satın Alma Müdürleri Endeksi (PMI) (Şub)	47,8	49,5	49,1
21:30	USD	FOMC Üyesi Daly'nin Konuşması			

Geçtiğimiz haftanın ekonomik takvimini incelediğimiz zaman yoğun bir haftayı geride bıraktık. Pazartesi günü Amerika'da emlak piyasasına dair veriler açıklandı. Detayları incelediğimiz zaman inşaat izinleri beklenti üstü açıklanırken yeni konut satışları beklenti altında açıklandı. Salı günü ile devam ettiğimizde Amerika'da dayanıklı mal siparişleri ve tüketici güveni verileri karşımıza çıkmaktadır. Her iki verinin de beklenti altında açıklandığını görmekteyiz. ABD'de tüketici güveni son dört ayda ilk kez geriledi. Çarşamba günü ise Amerika'da büyüme verisi beklentinin bir miktar altında %3,4 olarak açıklandı. Akşam saatlerinde ise FOMC üyeleri Bostic ve Williams'ın konuşmaları vardı. Perşembe günü haftanın en yoğun günü olarak karşımıza çıkmaktadır. Türkiye, Fransa ve Kanada bölgesinde büyüme verileri açıklandı. Öğleden sonra ise Fed'in enflasyon konusunda önemle takip ettiği kişisel tüketim harcamaları beklenti seviyesinde açıklandı. Cuma günü ile haftayı kapattığımızda Çin ve Türkiye'de PMI verileri beklenti ile paralel açıklandı. Avrupa bölgesi enflasyon verileri ise beklenti seviyesinin üzerinde açıklandı ve faiz indirimi konusunda soru işaretine yol açtı. Öğleden sonra ise Amerika'da Üretim PMI verisi beklenti altında açıklanırken ISM verisi beklenti altında açıklandı.

Önümüzdeki Haftanın Ekonomik Takvimi

Zaman	Döviz	Olay	Açıklanan	Beklenti	Önceki
4 Mart 2024, Pazartesi					
10:00	TRY	Tüketici Fiyat Endeksi (TÜFE) (Yıllık) (Şub)		65,74%	64,86%
10:00	TRY	Tüketici Fiyat Endeksi (TÜFE) (Aylık) (Şub)		3,70%	6,70%
5 Mart 2024, Salı					
12:00	EUR	S&P Global Bileşik Satın Alma Müdürleri Endeksi (PMI) (Şub)		48,9	47,9
12:00	EUR	Hizmet Satın Alma Müdürleri Endeksi (PMI) (Şub)		50	48,4
12:30	GBP	Bileşik PMI (Şub)		53,3	52,9
12:30	GBP	Hizmet Satın Alma Müdürleri Endeksi (PMI) (Şub)		54,3	54,3
17:45	USD	S&P Global Bileşik Satın Alma Müdürleri Endeksi (PMI) (Şub)		51,4	52
17:45	USD	Hizmet Satın Alma Müdürleri Endeksi (PMI) (Şub)		51,3	52,5
18:00	USD	ISM İmalat Dışı Satın Alma Müdürleri Endeksi (PMI) (Şub)		53,3	53,4
6 Mart 2024, Çarşamba					
16:15	USD	ADP Tarım Dışı İstihdam Değişikliği (Şub)		145K	107K
17:45	CAD	Faiz Oranı Kararı		5,00%	5,00%
18:00	USD	Fed Başkanı Powell'in Yorumları			
18:00	USD	İş İmkanları ve Personel Değişim Oranı (JOLTS) (Oca)		8,895M	9,026M
20:00	USD	FOMC Üyesi Daly'nin Konuşması			
7 Mart 2024, Perşembe					
16:15	EUR	Faiz Oranı Kararı (Mar)		4,50%	4,50%
16:30	USD	İşsizlik Haklarından Yararlanma Başvuruları		212K	215K
18:00	USD	Fed Başkanı Powell'in Yorumları			
19:30	USD	FOMC Üyesi Mester'in Konuşması			
8 Mart 2024, Cuma					
13:00	EUR	Gayri Safi Yurtiçi Hasıla (GSYİH) (Yıllık)		0,10%	0,00%
15:00	USD	FOMC Üyesi Williams'in Konuşması			
16:30	USD	Ortalama Saatlik Kazançlar (Aylık) (Şub)		0,20%	0,60%
16:30	USD	Tarım Dışı İstihdam (Şub)		188K	353K
16:30	USD	İşsizlik Oranı (Şub)		3,70%	3,70%

Önümüzdeki haftanın ekonomik takvimini değerlendirdiğimiz zaman önemli verilerin açıklanacağını görmekteyiz. Haftaya Türkiye'de açıklanacak olan enflasyon verileri ile başlayacağız. Aylık enflasyonun %6,7 seviyesinden %3,7 seviyesine gerilemesi beklenirken yıllık enflasyon tarafından %64,86 seviyesinden %65,74 seviyesine doğru bir yükseliş beklenmektedir. Salı günü ile devam ettiğimiz zaman Avrupa, İngiltere ve Amerika'da PMI verileri karşımıza çıkmaktadır. Açıklanan veriler ekonominin gidişatı hakkında önemli bilgiler sunacaktır. Çarşamba günü ise Amerika'da önemli veriler olduğunu görüyoruz. Tarım dışı değişikliği ve JOLTS verileri Cuma günü açıklanacak olan kritik istihdam verileri öncesinde işgücü piyasası hakkında bize bir miktar fikir verebilir. Ek olarak Kanada bölgesine faiz kararı açıklanacak olup Çarşamba ve Perşembe günleri Fed Başkanı Powell'in ABD Kongresi'nde sunumu olacaktır. Perşembe günü öğleden sonra Avrupa faiz kararı açıklanacaktır. Beklentinin %4,5 seviyesinde sabit kalacağını görüyoruz. Günün devamında ise işsizlik haklarından yararlanma başvuruları açıklanacaktır ve akşam saatlerinde FOMC üyesi Daly'nin konuşması olacaktır. Haftanın son günü ise en önemli gün olarak değerlendirilebilir. Avrupa'da büyüme verisi açıklanırken öğleden sonra Amerika'da ortalama saatlik kazançlar, tarım dışı istihdam ve işsizlik gibi önemli veriler açıklanacaktır.

Genel Bakış

Kripto varlıklarda geçtiğimiz hafta yükseliş devam etti ve genel olarak çoğu kripto para değer kazandı. Özellikle Bitcoin'de 52.200 dolar seviyesinin kırılması ile başlayan yukarı yönlü hareket hafta boyunca devam etti ve Pazar günü kapanış 63.100 dolar seviyesinden gerçekleşti. Ethereum tarafında ise direnç bölgesi olarak takip ettiğimiz 3000 dolar seviyesinin aşılması ile yükseliş ivme kazandı ve bu hareket 35000 dolar seviyesine kadar devam etti. Diğer majör altcoinlerde ise Avax 45 dolar seviyesini test ederken Solana 136 dolar seviyesine kadar hareketini devam ettirdi. Dominansları incelediğimiz zaman Bitcoin dominansı %55 seviyesini geçmiş olsa bile Ethereum'un güçlü performansı ile haftayı %53.80 seviyesinden kapattı. Ethereum dominansı ise haftayı %18.20 seviyesinden kapattı. Piyasa değerlerini incelediğimiz zaman 1 trilyon dolar seviyesini geçen Bitcoin, trendini devam ettirerek 1.3 trilyon dolar seviyesine ulaştı. Toplam kripto para piyasa değeri ise geçtiğimiz hafta %2 değer kazancı ile 2.4 trilyon dolar seviyesine yükseldi.

ETF tarafını incelediğimiz zaman ise girişlerin ve işlem hacimlerinin artmaya devam ettiğini görmekteyiz. Spot Bitcoin ETF'lerinde ilk işlem gününden itibaren toplam işlem hacmi 70 milyar dolar seviyesini aştı. Grayscale'daki çıkışlar tekrardan artmış olsa bile BlackRock ve Fidelity'deki yüksek girişler sebebi ile net olarak girişlerin devam ettiğini görmekteyiz. Ek olarak BlackRock'ın IBIT ETF'i yönetim altındaki varlıklar sıralamasında 10 milyar dolar seviyesini aşan ilk Bitcoin ETF'i oldu. İşlem hacimlerinde ise günlük 6 milyar dolar ile Bitcoin ETF'leri arasında rekor kırarak en dikkat çekici ETF olarak görünümünü devam ettirdi.

Makroekonomik Değerlendirme

Makro verilere ve diğer gelişmelere baktığımızda geçen haftanın en önemli konularından biri Fed'in enflasyon konusunda önemle takip ettiği PCE verisiydi. Detayları incelediğimiz zaman verinin beklenti seviyesinde açıklandığını görüyoruz. Kripto piyasası makro verilerden pek etkilenmeyerek yükselişini sürdürdü. Ek olarak hafta boyunca farklı FOMC üyelerinin konuşmalarını değerlendirdiğimiz zaman ortak fikrin faiz indirimleri konusunda acele edilmemesi gerektiğini ve gelecek olan verilere bağlı olarak hareket edilmesi gerektiği olduğunu görüyoruz. Son olarak ise NVDA'nın 800 dolar seviyesini aşması ile AI sektöründeki hareketliliğin devam ettiğini ve AI coinlerinde de yüksek hareketlilik olduğunu görmekteyiz.

HAFTANIN ÖNE ÇIKAN HABERLERİ

26.02 Grayscale'in spot Bitcoin ETF'inde 11 Ocak tarihinden bu yana günlük olarak en düşük çıkış gerçekleşti. Verilere göre 23 Şubat tarihinde GBTC'den 44,2 milyon dolarlık çıkış gerçekleşti ve bu değer şu ana kadar görülen en düşük günlük çıkış olarak karşımıza çıkmaktadır.

26.02 Verilere göre 22 Şubat ve 24 Şubat tarihleri arasında Cardano'da oluşturulan yeni cüzdan sayısı 1706 seviyesinden 3219 seviyesine yükseldi. Oluşturulan yeni cüzdan sayısındaki artış Cardano ağının benimsendiğine ve ilginin arttığına işaret etmektedir. Ek olarak toplam Cardano cüzdan sayısı incelendiği zaman ise 4,6 milyon seviyesine yakın olduğu görülmektedir.

27.02 MicroStrategy, 155 milyon dolar değerinde 3000 adet Bitcoin alarak toplam varlıklarını 190000 Bitcoin seviyesine yükseltti. Yakın tarihli bir SEC dosyasına göre MicroStrategy'nin 15-25 Şubat tarihleri arasında ortalama 51,813 dolar fiyatından 3000 adet Bitcoin aldığı bilinmektedir.

27.02 Bitcoin, spot ETF'lere olan talep ve MicroStrategy tarafından yapılan alımlar ile 2021'in sonlarından bu yana ilk kez 57,000 dolar seviyesini aştı. Dün yaşanan yükseliş ile %4'ün üzerinde yükselen Bitcoin, verilere göre 57,073 dolar seviyesini test ederek güçlü görünümünü sürdürdü. Yılın başından itibaren değerlendirildiğinde ise Bitcoin %33 değer kazandı.

28.02 İşlemlerin başlamasından iki aydan kısa bir sürede, spot Bitcoin ETF'leri 300 binden fazla BTC bulundurmaktadır. Buna göre onaylanan spot Bitcoin ETF'leri toplam arzın %1,5'ünü bulundurmaktadır. ETF'ler arasında ilk sırada 128 bin BTC ile IBIT yer almaktadır. İkinci sırada ise 94 bin BTC ile FBTC yer almaktadır.

28.02 Uniswap, yerel cüzdanı için bir web uzantısı başlatacağını açıkladı. Dün yapılan duyuruya göre, uni.eth kullanıcı adı talep eden kullanıcılar için şu anda bir bekleme listesi mevcuttur. Uniswap yaptığı açıklamada, Uniswap Extension Beta'ya erişimi kullanıcı adı talepleri sırasına göre paylaşacaklarını belirtti.

29.02 Lider memecoin olan Dogecoin, son bir haftada %35 değer kazancı ile 0,12 dolar seviyesini test ederek Kasım 2022'den beri en yüksek seviyesine ulaştı. Bu güçlü yükseliş hareketi ile Dogecoin'in piyasa değeri 16,3 milyar dolar seviyesine yükseldi ve böylece piyasa değerine göre dokuzuncu en büyük kripto para oldu.

29.02 Amerika'da listelenen spot Bitcoin ETF'lerinin yönetim altındaki toplam varlıkları, Bitcoin fiyatınının 63,000 dolar seviyesini geçmesi ile Altın ETF'lerinin büyüklüğünün %51,5'ini aştı. Güncel verilere göre Amerika'daki toplam 19 Altın ETF'inde 92,1 milyar dolar bulunmaktadır. Spot Bitcoin ETF'lerinde ise toplamda 746,600 BTC bulunmaktadır ve bu da 47,5 milyar dolara denk gelmektedir.

01.03 Robinhood, Perşembe günü ETHDenver'da yaptığı açıklamada Robinhood Cüzdan kullanıcılarının Arbitrum'daki takaslara erişmesine izin vereceğini duyurdu. Coindesk haberine göre Robinhood Wallet kullanıcıları Arbitrum ile işlem yapabilecektir. Ek olarak önümüzdeki birkaç ay boyunca iki kuruluş "zincirler arası takaslara erişimi ve Robinhood Wallet'ta web3 kullanımının önündeki engelleri azaltmak için" çalışacaklarını açıkladılar.

BTC-ETH-AVAX Teknik Analizi

BTC Analizi



BTC'de geçen hafta %22 oranında bir yükseliş gerçekleşti. ETF'lere giren hacimlerde rekorlar görüldü ve ATH fiyatına da oldukça yaklaşıldı. 50.500 ile 52.800 aralığını yukarı yönlü kırdıktan sonra 63.900 dolara kadar bir yükseliş gerçekleşti. Bu seviyeden tepki alsa da tepki çok güçlü olmadı ve hala ATH seviyesine oldukça yakınız. 66.000 doların yukarı kırılması söz konusu olursa ATH seviyesini aşmamız oldukça muhtemel. ATH'dan sonra fiyatlama için ise 72.500 dolar sonrasında da 75.000 dolar karşımıza direnç seviyeleri olarak çıkabilir. Bu fiyat civarından bir red yemesi söz konusu olursa, 60.000 dolara kadar bir geri çekilme görülebilir. 60.000 ile 56.000 dolar aralığı oldukça kritik olup, burada yatay hareket yapması oldukça sağlıklı olacaktır. Aşağı yönlü kırılma gerçekleşirse, 52.000 dolara kadar geri çekilmeler karşımıza çıkabilir.

ETH Analizi



ETH'de geçtiğimiz hafta %12 oranında bir yükseliş görüldü. Genel olarak piyasaya para girişlerinin artması ve DeFi'nin yükselmesine yaklaşması sebebiyle güçlü bir artış görülmekte. 3036 doların kırılmasının ardından 3500 dolar civarına kadar bir yükseliş görüldü. Buradan tepki aldıktan sonra ve 3300 dolara kadar geriledikten sonra tekrardan yükselişine devam ediyor gibi görünmekte. 3600 dolar ile 3400 dolar bölgesi oldukça güçlü bir direnç bölgesine sahip. Bu seviyelerin yukarı yönlü kırılması ile çok hacimli bir yükseliş görülebilir ve 4000 dolara kadar bir yükseliş karşımıza çıkabilir. 3400 dolar bölgesi kalıcı olarak aşağı yönlü kırılırsa ilk destek bölgesi olarak 3200 dolar ardından 3000 dolara doğru görünmekte. Bu seviyelerden tepki alması durumunda tekrardan 4000 dolar fiyatlamasını zorlaması muhtemel. Fakat haberlerin etkisiyle bir geri çekilme yaşanacak olursa, geri çekilme daha derinleşecek olup 3000 dolar ve 2800 dolar aralığına kadar bir geri çekilme görülebilir.

AVAX Analizi



AVAX geçtiğimiz hafta %14 oranına yakın bir oranda yükseliş gerçekleştirdi. 36 dolar bölgesi çok kritik bir bölgeydi ve buranın kırılmasından sonra 44 dolara kadar bir yükseliş gerçekleşti. Yükseliş çok uzun sürmedi ve 36 dolara tekrar bir geri çekilme gerçekleşti, fakat burası artık güçlü bir destek olarak çalıştı ve 45 dolara kadar bir yükseliş gerçekleşti. 40 dolar artık majör destek konumu olarak görünmekte. 40 dolar üzeri fiyatlamalar görüldükçe 50 dolara kadar yükselişler karşımıza çıkabilir. 40 doların altına hacimli bir kırılma gelirse ve kalıcılık sağlanırsa, o zaman tekrardan 36 dolara kadar bir geri çekilme gerçekleşebilir.

En Çok Yükselen 3 Coin



PEPE Analizi:

PEPE geçtiğimiz haftayı %310 oranında bir artışla 0.0000056 dolardan kapattı. Geçtiğimiz hafta meme tokenlarda bir hype görüldü ve PEPE en çok ön plana çıkan token oldu. Piyasaya WIF'in sürülmesinin hemen ardından bu artış gerçekleşti. 0.0000019 doların kırılmasından sonra çok hacimli bir şekilde gerçek yükselişini gerçekleştirdi ve hala yükselmeye devam etmekte. ATH konumunu geçtiği için yükselişin nerede bitebileceğini söylemek oldukça güç. Destek seviyesi olarak 0.0000033 ile 0.00000266 dolar aralığı uygun gözükmemekte. Bu seviyenin üzerinde tutundukça yükseliş hareketinin devam etmesi oldukça mümkün. Bu seviyenin altına bir kırılma gerçekleşmesi durumunda ilk kırılma yerinin olduğu 0.0000019 dolara kadar bir düşüş görülebilir.



SHIB Analizi:

SHIB geçtiğimiz haftayı %128 oranında bir yükselişle 0.00002217 dolardan fiyatladı. Meme tokenlara gelen hype'dan sonra SHIB'de de bir yükseliş gözlemlendi. 0.0000124 doların hacimli kırılmasından sonra oldukça hacimli bir yükseliş gerçekleşti. Büyük bir direnç bölgesi olan 0.000022 dolar bölgesinden şu an için tepki almış gibi gözükmemekte. Bu seviyenin aşılması oldukça zor olacaktır. Bu bölgenin üst konumu olan 0.000030 doların yukarı kırılması söz konusu olursa 0.000050 dolara kadar bir yükseliş karşımıza çıkabilir. Fiyat buradan aşağı yönlü bir düzeltme yapacaksa 0.000018 dolar ilk destek konumu olarak gözükmemekte. Bu seviyenin altına bir sarkma söz konusu olursa 0.000016 dolara kadar bir geri çekilme karşımıza çıkabilir.



RACA Analizi:

RACA geçtiğimiz haftayı %80 oranında bir yükselişle 0.00030 dolardan fiyatladı. RACA tarzındaki ürünlere bu hafta oldukça yüksek bir hacim girişi karşımıza çıktı. 0.0002126 doların üzerine hacimli bir kırılım gelmesinden sonra 0.00036 dolara kadar bir yükseliş gerçekleşti ve bu seviyeden aldığı tepkiyle geri çekilme hareketi yapmakta. İlk destek seviyesi olarak 0.0002689 dolar gözükmemekte. Buradan tekrardan yukarı yönlü bir reaksiyon alması durumunda yükselişine devam edip 0.00040 dolara kadar güçlü bir hareket görülebilir. Bu seviyenin altına bir kırılım gerçekleşirse 0.00022 dolara ilk destek konumu olarak görünmemekte. Bu yükseliş gerçekleştiren ürünlerde genelde geri çekilmelerde güçlü olup, buna göre plan kurgulamakta fayda var.

İstatistikler ve Zincir Üstü Veriler

Bitcoin Açık Faizi Tüm Zamanların En Yüksek Seviyesine Ulaştı



Coinglass verilerine göre merkezi borsalardaki Bitcoin vadeli işlemlerinde açık faiz tüm zamanların en yüksek seviyesine ulaştı. Açık faiz, Bitcoin'in 68,000 dolar seviyesini test ettiği tarih olan Kasım 2021'deki seviyesini geçerek zirvesini tazeledi. Bir önceki zirve olan 24 milyar dolar seviyesi geçilerek, kümülatif açık faiz 26 milyar dolar seviyesine ulaştı.

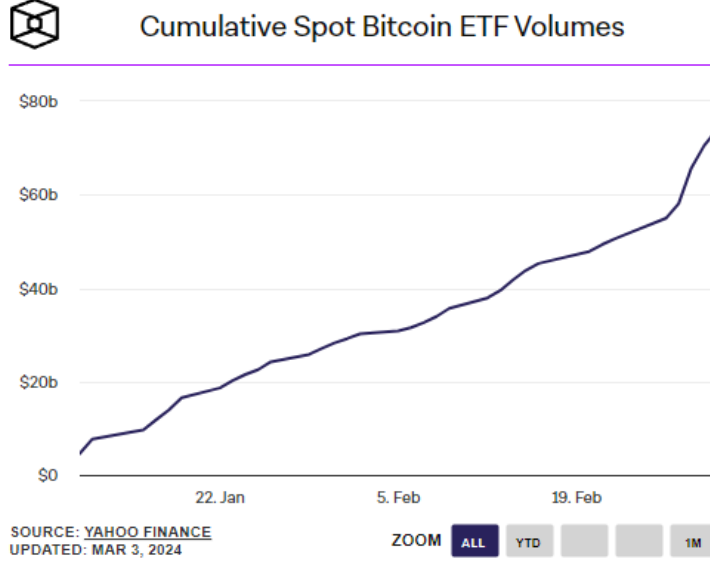
Polygon - Yükselen DEX Hacmi ve PoS Adres Sayısında Artış



Dune Analytics verilerine göre Polygon'un DEX hacmi 1,6 milyar dolar seviyesini aştı. Bu hacim artışı ile Polygon, DEX hacim sıralamasında dördüncü sıraya yükseldi. Ek olarak DEX kullanıcı sayısı sıralamasında Polygon, 204 bin kullanıcı ile üçüncü sırada yer aldı.

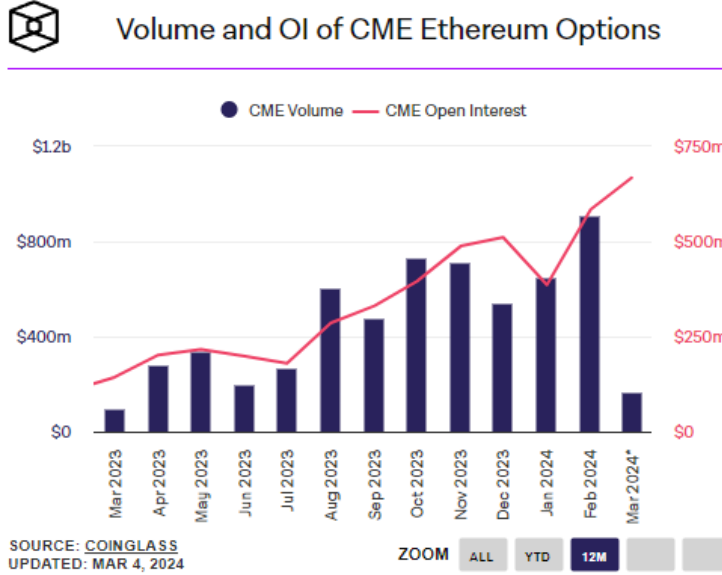
Polygonscan verilerine göre Polygon'un Proof-of-stake (PoS) adres sayısında artış olduğu görülmektedir. 22 Şubat tarihinden itibaren ivme kazanan yükseliş, 2 Mart tarihinde 1 milyon seviyesini aşmış bulunmaktadır. Bunlara ek olarak Polygon'un TVL değeri 1,4 milyar dolar seviyesinde bulunmaktadır.

Kümülatif Spot Bitcoin ETF İşlem Hacimleri



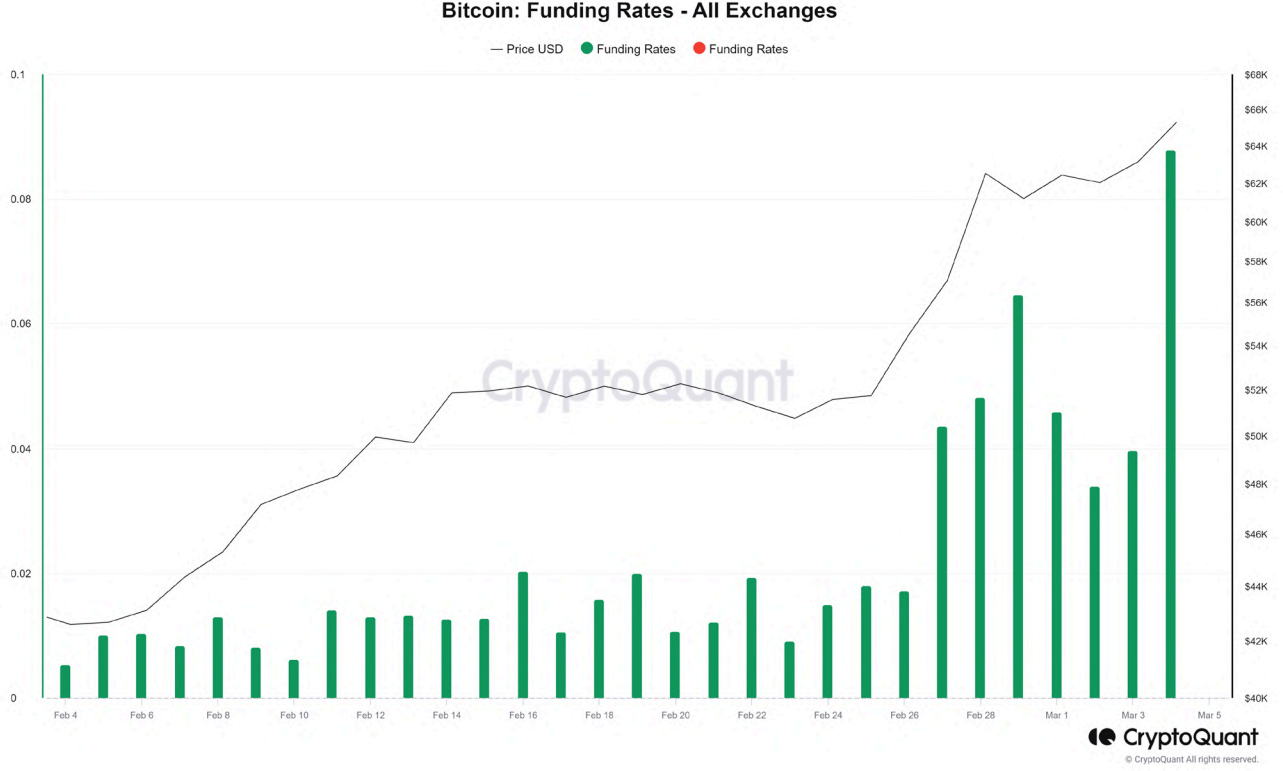
Yahoo Finance ve IntoTheBlock verilerine göre spot Bitcoin ETF'lerinin işlem hacimlerini değerlendirdiğimiz zaman toplam işlem hacminin geçtiğimiz hafta 70 milyar dolar seviyesini aşarak 73,91 milyar dolar seviyesine ulaştığını görüyoruz. ETF'lerin ilk işlem günü olan 11 Ocak tarihinde ise işlem hacmi 4,5 milyar dolar seviyesindeydi. Geçtiğimiz haftayı ele aldığımız zaman ise 26 Şubat tarihinde 54,93 milyar dolar olan işlem hacmi 73 milyar dolar seviyesini aşmıştır. Aynı tarihlerde ise Bitcoin fiyatı 52,000 dolar seviyesinden 63,000 dolar seviyesine yükselmiştir.

CME - Ethereum Opsiyonlarında En Yüksek Aylık İşlem Hacmi



Coinglass ve IntoTheBlock verilerine göre CME borsasında işlem gören Ethereum opsiyonlarında Şubat ayında 905 milyonluk işlem hacmi gerçekleşti. Detayları incelediğimiz zaman bu gerçekleşen hacmin en yüksek aylık hacim olduğu karşımıza çıkmaktadır. Ek olarak açık faizin de yükselen trendine devam ettiği ve 667 milyon dolar seviyesine ulaştığı gözükmektedir.

Bitcoin – Fonlama Oranı



Bitcoin vadeli işlemlerdeki fonlama oranını incelediğimiz zaman pozitif görünüm devam etmektedir. Pozitif görünümün devam etmesi piyasada ağırlıkta olan işlem yönünün long olduğu anlamına gelmektedir. Geçen hafta 0.04 seviyesinde olan fonlama oranı an itibariyle 0.08 seviyesine yükselmiştir. Ek olarak görülen bu seviye, 2024 yılı için en yüksek fonlama oranı olarak dikkat çekmektedir.

ICRYPEX

CRYPTO EXCHANGE

0850 255 1079

Tüm Hakları Saklıdır © 2018-2021 Icrypex Crypto Exchange
Icrypex Bilişim A.Ş. Maslak Mah. Maslak Meydan Sok. Spring Giz Plaza N:5/57 Sarıyer/İstanbul

E-posta: info@icrypex.com

RİSK BİLDİRİMİ

Kripto varlıkların alımı, satımı ve saklanması belirli riskler taşımaktadır. Bu nedenle, Icrypex'te işlem yapmaya karar vermeden önce, aşağıda sayılanlarla sınırlı olmaksızın karşılaşılabileceğiniz olası her türlü riski iyi anlamanız, değerlendirmeniz ve söz konusu riskleri dikkate alarak karar vermeniz gerekmektedir. Dijital paralar yüksek risk ve oynaklık içeren hareketlilik gösterebilir. Icrypex Bilişim A.Ş.'nin, arz talep ilişkisine göre belirlenen kripto varlıkların fiyatlarının değişmesinden (Icrypex'te yapılan alım-satım işlemleri esnasında gerçekleşen fiyat değişiklikleri de dahil ancak bunlarla sınırlı olmamak kaydıyla) dolayı hiçbir sorumluluğu yoktur. Bu sebeplerle doğmuş ya da doğacak tüm zarar ve kayıpların sorumluluğu kullanıcılara aittir. Icrypex Bilişim A.Ş.'nin kişisel verilerinizi elde etme, saklama ve işleme faaliyetlerine ilişkin detay bilgilere [Kişisel Verilerin Korunması Kanunu Aydınlatma Metni](#)'nden ulaşabilirsiniz. [Gizlilik Sözleşmesi](#) ve [Kullanıcı Sözleşmesi](#) için tıklayınız.

MERSİS Numarası: 0465-0772-2300-0001