

18-25 MART HAFTASI

HAFTALIK PİYASA RAPORU

EKONOMİK TAKVİM

Geçen Haftanın Ekonomik Takvimi

Zaman	Döviz	Olay	Açıklanan	Beklenti	Önceki
18 Mart 2024, Pazartesi					
13:00	EUR	Çekirdek Tüketici Fiyat Endeksi (TÜFE) (Yıllık) (Şub)	3,10%	3,10%	3,30%
13:00	EUR	Tüketici Fiyat Endeksi (TÜFE) (Yıllık) (Şub)	2,60%	2,60%	2,80%
13:00	EUR	Tüketici Fiyat Endeksi (TÜFE) (Aylık) (Şub)	0,60%	0,60%	-0,40%
19 Mart 2024, Salı					
05:30	JPY	Faiz Oranı Kararı	0,10%	0,10%	-0,10%
15:30	USD	İnşaat İzinleri (Şub)	1,518M	1,500M	1,489M
15:30	USD	Konut Başlangıçları (Şub)	1,512M	1,430M	1,374M
15:30	USD	İnşaat Başlangıçları (Aylık) (Şub)	10,70%		-12,30%
15:30	CAD	Çekirdek Tüketici Fiyat Endeksi (TÜFE) (Yıllık) (Şub)	2,10%		2,40%
15:30	CAD	Tüketici Fiyat Endeksi (TÜFE) (Aylık) (Şub)	0,30%	0,60%	0,00%
20 Mart 2024, Çarşamba					
10:00	GBP	Tüketici Fiyat Endeksi (TÜFE) (Yıllık) (Şub)	3,40%	3,50%	4,00%
10:00	EUR	Almanya Üretici Fiyat Endeksi (ÜFE) (Aylık) (Şub)	-0,40%	-0,10%	0,20%
11:45	EUR	AMB Başkanı Lagarde'ın Konuşması			
21:00	USD	Federal Fon Hedef Oranı	5,50%	5,50%	5,50%
21:00	USD	FOMC Basın Toplantısı			
21 Mart 2024, Perşembe					
12:00	EUR	İmalat Satın Alma Müdürleri Endeksi (PMI) (Mar)	45,7	47	46,5
12:00	EUR	S&P Global Bileşik Satın Alma Müdürleri Endeksi (PMI) (Mar)	49,9	49,7	49,2
12:00	EUR	Hizmet Satın Alma Müdürleri Endeksi (PMI) (Mar)	51,1	50,5	50,2
12:30	GBP	Hizmet Satın Alma Müdürleri Endeksi (PMI) (Mar)	53,4	53,8	53,8
14:00	TRY	Bir Hafta Vadeli Repo Faiz Oranı (Mar)	50,00%	45,00%	45,00%
15:00	GBP	Faiz Oranı Kararı (Mar)	5,25%	5,25%	5,25%
15:30	USD	Phliadelphia Fed İmalat Endeksi (Mar)	3,2	-2,6	5,2
16:45	USD	Üretim Satın Alma Müdürleri Endeksi (PMI) (Mar)	52,5	51,8	52,2
16:45	USD	Hizmet Satın Alma Müdürleri Endeksi (PMI) (Mar)	51,7	52	52,3
16:45	USD	S&P Global Bileşik Satın Alma Müdürleri Endeksi (PMI) (Mar)	52,2	52,2	52,5
22 Mart 2024, Cuma					
02:30	JPY	Ulusal Çekirdek Tüketici Fiyat Endeksi (TÜFE) (Yıllık) (Şub)	2,80%	2,80%	2,00%
10:00	GBP	Çekirdek Perakende Satışlar (Aylık) (Şub)	0,20%	-0,10%	3,40%
15:30	CAD	Çekirdek Perakende Satışlar (Aylık) (Oca)	0,50%	-0,40%	0,60%
23:00	USD	FOMC Üyesi Bostic'in Konuşması			

Geçtiğimiz haftanın ekonomik takvimini incelediğimiz zaman yoğun bir haftayı geride bıraktık. Pazartesi gününden başlayacak olursa Avrupa bölgesinden gelen enflasyon verileri ile haftaya başlangıç yaptık. Çekirdek ve manşet olmak üzere iki enflasyon verisi de beklenti seviyesinde açıklandı. Salı günü ile devam ettiğimizde Japonya Merkez Bankası (BoJ) olumlu gelen ücret artışı verileri ile 17 yıl sonra ilk kez faiz artırımına gitti ve dünyada negatif faiz politikasından ayrılan son ülke oldu. Ek olarak Amerika'da inşaat izinleri ve konut başlangıçları verileri beklenti üstünde açıklandı. Çarşamba günü ise haftanın en önemli günü olarak karşımıza çıktı ve İngiltere enflasyonunun beklenti seviyesinin altında açıklanması ile Ağustos ayındaki faiz indirimi olasılıkları artış gösterdi. Akşam saatlerinde ise Fed, beklenti dahilinde faizi sabit tuttu. Daha sonrasında gerçekleşen toplantıda Powell'in konuşması piyasalar tarafında olumlu algılandı ve Amerikan borsalarında alım görüldü. Açıklamalarda dot-plot grafiğinde değişiklik olmaması ve Fed'in yıl

sonuna kadar üç kez faiz indireceği düşüncesinin devam etmesi önemli bir detaydı. Perşembe günü ise PMI verilerinin yoğun olarak açıklandığı bir gündü. Ek olarak İngiltere Merkez Bankası faizi sabit tutarken, TCMB beklenti dışında sürpriz bir karar ile faiz oranını 500 baz puan artırdı. Cuma günü ise Japonya ulusal enflasyon beklenti seviyesinde açıklanırken İngiltere ve Kanada çekirdek perakende satışları beklenti üstünde açıklandı.

Önümüzdeki Haftanın Ekonomik Takvimi

Zaman	Döviz	Olay	Açıklanan	Beklenti	Önceki
25 Mart 2024, Pazartesi					
15:25	USD	FOMC Üyesi Bostic'in Konuşması			
17:00	USD	Yeni Konut Satışları (Şub)		675K	661K
26 Mart 2024, Salı					
15:30	USD	Çekirdek Dayanıklı Mal Siparişleri (Aylık) (Şub)		0,40%	-0,30%
15:30	USD	Dayanıklı Mal Siparişleri (Aylık) (Şub)		1,20%	-6,10%
17:00	USD	Conference Board (CB) Tüketici Güveni (Mar)		106,9	106,7
27 Mart 2024, Çarşamba					
11:30	SEK	Faiz Oranı Kararı		4,00%	4,00%
28 Mart 2024, Perşembe					
10:00	GBP	Gayri Safi Yurtiçi Hasıla (GSYİH) (çeyreklik) (4.Çeyrek)		-0,30%	-0,10%
10:00	GBP	Gayri Safi Yurtiçi Hasıla (GSYİH) (Yıllık) (4.Çeyrek)		-0,20%	0,30%
15:30	USD	Gayri Safi Yurtiçi Hasıla (GSYİH) (çeyreklik) (4.Çeyrek)		3,20%	4,90%
15:30	USD	İşsizlik Haklarından Yararlanma Başvuruları		214K	210K
15:30	CAD	Gayri Safi Yurtiçi Hasıla (GSYİH) (Aylık) (Oca)		0,40%	0,00%
16:45	USD	Chicago Satın Alma Müdürleri Endeksi (Mar)		45,9	44
29 Mart 2024, Cuma					
02:30	JPY	Tokyo Çekirdek Tüketici Fiyat Endeksi (TÜFE) (Yıllık) (Mar)		2,40%	2,50%
15:30	USD	Çekirdek Kişisel Tüketim Giderleri Fiyat Endeksi (Yıllık) (Şub)		2,80%	2,80%
15:30	USD	Çekirdek Kişisel Tüketim Giderleri Fiyat Listesi (Aylık) (Şub)		0,30%	0,40%
15:30	USD	Kişisel Tüketim Harcamaları Fiyat Endeksi (Yıllık) (Şub)		2,40%	2,40%
15:30	USD	Kişisel Tüketim Harcamaları Fiyat Endeksi (Aylık) (Şub)		0,40%	0,30%
15:03	USD	Kişisel Gider (Aylık) (Şub)		0,50%	0,20%

Önümüzdeki haftanın ekonomik takvimini incelediğimiz zaman geçtiğimiz haftaya göre oldukça sakin bir hafta olacağını görüyoruz. Haftaya başlangıç yaparken Pazartesi günü için karşımıza FOMC üyesi Bostic'in konuşması ve Amerika yeni konut satışlar verisi çıkmaktadır. Salı günü ile devam ettiğimizde Amerika bölgesinde dayanıklı mal siparişleri ve daha sonrasında ise tüketici güveni açıklanacaktır. Beklentinin bir önceki açıklanan veri ile paralel olduğunu görmekteyiz. Çarşamba günü ise haftanın en sakin günü olarak karşımıza çıkıyor. İsveç faiz oranı kararı haricinde herhangi bir veri açıklanmayacaktır. Perşembe günü ise hareketliliğin daha fazla olduğu ve daha önemli verilerin açıklanacağı bir gündür. İngiltere, Amerika ve Kanada'da büyüme oranları açıklanacak olup ek olarak Amerika'da Chicago PMI verisi açıklanacaktır. Cuma günü ise haftanın en önemli verisi olarak takip edilen kişisel tüketim harcamaları açıklanacaktır. Fed'in önemle takip ettiği bu veri, enflasyon konusunda önemli olacaktır. Ek olarak Japonya'da Tokyo çekirdek enflasyon verisi açıklanacaktır.

Genel Bakış

Bitcoin'de 73.800 ile tüm zamanların zirvesinin yenilenmesinin ardından başlayan satış baskısı, ETF çıkışlarının yarattığı baskı ve Çarşamba gününe kadar devam eden olumsuz makroekonomik görüntü kripto varlıklarda genel bir satış baskısına sebep oldu. Bu süreçte Bitcoin 60.000 dolar seviyesine kadar geri çekilirken, Ethereum ise yukarı kırılımını gerçekleştiremediği 4000 dolar seviyesinden tepki alarak 3050 seviyesine kadar geri çekildi. Özellikle Ethereum tarafı adına SEC'in olumsuz tavrı, topluluğa açmış olduğu dava ve Ethereum'u menkul kıymet olarak kabul ettiğini duyuracağı iddiaları, zaten azalmakta olan Spot Ethereum ETF kabul ihtimalleri için daha da problemlili bir tablo ortaya koyuyor. Bu sebepten ötürü piyasa değeri yüksek olan birçok altcoinin Bitcoin'deki değer kaybına karşı güçlü kaldığı bu dönemde, Ethereum'un daha da büyük bir değer kaybetmesine neden oldu. Bu süreçte toplam piyasa değeri 2.7 trilyon dolar seviyelerinden 2.4 trilyon dolar seviyesine geri çekilirken, Bitcoin piyasa değeri de 1.45 trilyondan 1.20 trilyon dolar seviyelerine kadar düşse de özellikle hafta sonu gerçekleştirdiği yükseliş ile 1.3 trilyon dolar üstünde kapanış gerçekleştirmeyi başardı. Bu süreçte, ETH'deki zayıf fiyatlamaya rağmen L-1 projelerinin güçlü kalması Bitcoin'in market dominansını da %54'ün üzerine çıkaramamasını sağladı. FTM, ONDO, LDO, BCH ve SKL haftanın en iyi performans gösteren 5 coini olurken, Front, SRM, UNIBOT, BONE ve INJ haftanın en çok değer kaybeden coinleri oldu.

Spot Bitcoin ETF'lere bakıldığında ise düzenli olarak yaşanan girişlerin geçtiğimiz hafta yerini çıkışlara bıraktığını görüyoruz. Geçtiğimiz hafta görülen 880 milyon dolara yakın çıkış Bitcoin'deki geri çekilmenin de temel sebeplerinden biri oldu. Toplam tüm dijital varlık fonlarından ise 942 milyon dolarlık çıkış yaşandı. GBTC'de görülen çıkışların tüm 2 milyar doları seviyelerinde olması kripto fonlarında haftalık görüntünün negatif olmasına neden oldu. Bu süreçte IBIT'de 828, FBTC'de ise 80 milyon dolarlık girişler görüldü. Altcoin fonlarına baktığımızda ise BTC,ETH,SOL ve ADA fonlarında çıkışlar görülürken, Polkadot, XRP ve LTC fonlarına girişlerin gerçekleştiği görüldü.

Makroekonomik Değerlendirme

Makroekonomik verilere bakıldığında ise Merkez Bankası kararları ve açıklamaları açısından oldukça yoğun bir haftayı geride bıraktık. Özellikle ABD tarafında faiz indirimleri konusunda negatife dönen beklenti, ATH seviyesine ulaştıktan sonra daha da kırılğan bir hal alan Bitcoin fiyatlamasında daha da etkili olmaya başlamıştı. Ancak, Çarşamba günü Powell'in açıklamaları ve FED üyelerinin 3 faiz indirimi beklentilerini korumaları tüm riskli varlık piyasası adına pozitif yorumlandı. Aynı zamanda jeopolitik problemler ve ülkeler arası gerginliklerin artmasıyla haftanın son bölümünde altın korelasyonu 8 aydır yükselerek devam eden Bitcoin için de yükselişi getiren önemli etkenlerden biri oldu. Bu gelişmelerle birlikte İngiltere'de BoE'nin ve Çin'de PBOC'nin faizi serbest bırakması, BoJ'un da 2016'dan beri ilk kez faiz arttırarak pozitif faiz uygulamasına geçmiş olması haftanın diğer önemli makroekonomik başlıkları oldu.

HAFTANIN ÖNE ÇIKAN HABERLERİ

18.03 Aptos Labs ve Google Cloud, Web3 teknolojilerinin oyunlara entegrasyonunu basitleştirerek blockchain oyunlarında devrim yaratacak bir geliştirme paketi olan Aptos GameStack'i piyasaya sürdü.

18.03 Merkezi olmayan borsa PancakeSwap, yapılan duyuruya göre, 15 Mart'ta dördüncü sürüm kod tabanını ve teknik incelemesini yayınladı. Yeni sürüm, kullanıcılar için gaz maliyetlerini düşürmeyi ve likidite sağlayıcıları için geçici kayıpları önlemeyi amaçlayan özel likidite havuzlarına izin verecektir.

19.03 18 Mart tarihinde Grayscale spot Bitcoin ETF'inden toplamda 640 milyon dolarlık çıkış yaşandı. Bu miktar ETF'lerin işlem görmeye başlamasından itibaren en yüksek çıkış miktarı olarak gerçekleşti. Ek olarak Fidelity'nin spot Bitcoin ETF'inde 5,9 milyon dolar ile günlük en düşük giriş miktarı meydana geldi.

19.03 Fidelity, spot Ethereum ETF başvurusunu kripto para biriminin stake edilmesine yönelik hükümler içerecek şekilde değiştirdi. Şirket Pazartesi günü ETF başvurusunda yaptığı bir değişiklikte "Sponsor zaman zaman fon varlıklarının bir kısmını bir veya daha fazla güvenilir stake sağlayıcı aracılığıyla stake edebilir" şeklinde güncelledi.

20.03 Dünyanın en büyük varlık yönetimi firması olan BlackRock, 19 Mart tarihli SEC dosyasına göre yeni bir tokenize varlık fonu oluşturdu. Fonun şu an için hangi varlık sınıflarını tokenize etmeyi amaçladığı bilinmemektedir. Verilere göre fon, Ethereum blok zincirinde 100 milyon USDC'lik bir başlangıç sermayesi ile aktif olacaktır.

20.03 Toplam 1,5 trilyon dolarlık varlığıyla dünyanın en büyük emeklilik fonu olarak bilinen Japonya Devlet Emeklilik Yatırım Fonu (GPIF), yatırım seçenekleri arasında Bitcoin değerlendirmek istediğini açıkladı. GPIF'in Bitcoin ve alternatif varlıklara olan ilgisi, portföy çeşitlendirmesi için yenilikçi yollar keşfetmeye yönelik kapsamlı bir stratejinin bir parçasını oluşturmaktadır.

21.03 Grayscale Ethereum Trust iskonto değeri Kasım 2023'ten bu yana en düşük seviyesi olan -%20'ye düştü. Bu durum, Mayıs ayına kadar spot Ethereum ETF onayı için iyimserliğin azalmasının ardından gerçekleşti. Azalan iskonto değeri, yatırımcıların yakın zamanda bir onay beklemediğini göstermektedir. Ek olarak Bloomberg ETF analistleri, onay durumu için tahminlerini %70 seviyesinden %30'a düşürdü.

21.03 20 Mart verilerini incelediğimiz spot Bitcoin ETF'lerinden toplamda 261,5 milyon dolarlık çıkış gerçekleşti ve böylece arka arkaya üç günlük çıkış meydana geldi. 18 Mart tarihinde 154 milyon ve 19 Mart tarihinde ise 326 milyon dolarlık çıkış görmüştük. Üç günlük toplam çıkış miktarı ise 742 milyon dolar seviyesine ulaştı.

22.03 Bernstein adlı araştırma ve aracı kurumunda analistler, iyileşen piyasa koşulları nedeniyle yıl sonu için Bitcoin fiyat hedefini 80.000 dolardan 90.000 dolara yükseltti.

22.03 Cardano'nun stablecoini olan USDM'in piyasa sürülmesinin ardından büyük bir talep ile de-pegging durumu gerçekleşti. USDM şu an için sadece Amerika'nın 17 eyaletinde erişilebilir konumdadır. Yüksek talep ile güçlü bir performans gösteren USDM, %400'lük bir değer kazancı ile 5 dolar seviyesine yükseldi.

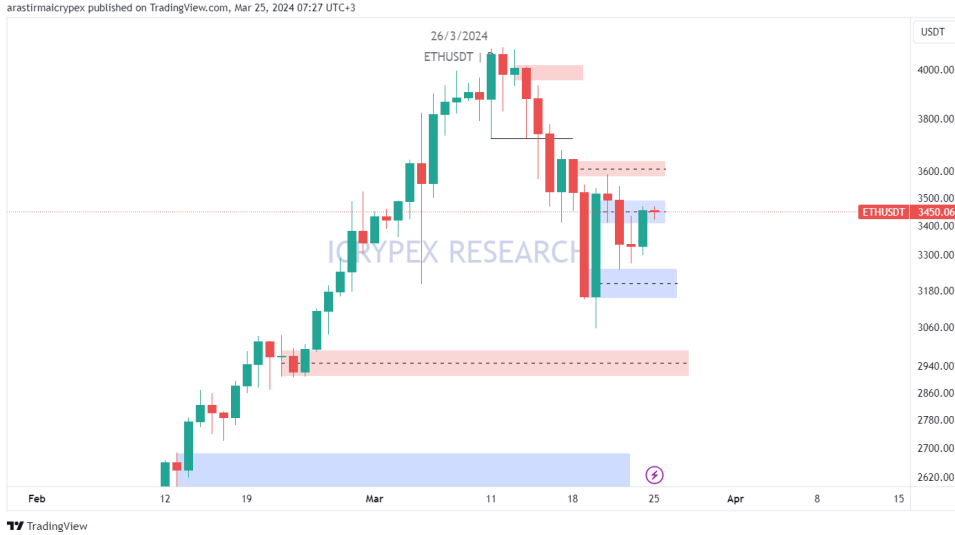
BTC-ETH-AVAX Teknik Analizi

BTC Analizi



BTC geçtiğimiz haftayı %1.72 oranında düşüş ile 67.210 dolardan kapattı. 72.500 dolar kadar yükselişin ardından satış baskısı ve ETFlere az giriş sebebiyle 60.775 dolara kadar geri çekilme gerçekleştirdi. 60.775 dolar şu an için destek konumu olarak belirlenebilir. 68.900 ile 60.775 dolar aralığında bir fiyat hareketi söz konusu. Yukarı yönlü fiyat hareketi gerçekleşmesi durumunda 74.000 dolara kadar bir yükseliş gerçekleşebilir. Aşağı yönlü bir kırılım söz konusu olursa, 60.775 dolar destek yerine direnç olarak çalışacak olup 55.000 dolara kadar geri çekilmeler görülebilir. ETFlere giriş miktarı artık Bitcoin'in fiyat hareketi için oldukça önemli bir konumda. Bu sebeple ETFlere girişleri takip etmekte fayda var.

ETH Analizi



ETH geçtiğimiz haftayı %5.21 oranında düşüş ile 3455 dolardan kapattı. 4090 dolara kadar yükselişin ardından satış baskısı ile 3060 dolar seviyesine kadar bir geri çekilme gerçekleşti. Bu bölgeden alınan destek ile 3600 dolar bölgesi kadar yükseliş geldi. 3600 dolar bölgesi güçlü bir direnç bölgesi olup tekrardan 3250 dolar bölgesine kadar geri çekilmeye sebep oldu. Şu an için 3250 dolar bölgesi destek olarak çalışmakta. 3600 dolar bölgesinde direnç olarak çalışmakta. 3600 dolar bölgesinin üzerine kırılım gelmesi durumunda 4000 dolara kadar yükseliş görülebilir. 3250 dolar altına bir kırılım gelme durumunda ise 2940 dolara kadar geri çekilmeler görülebilir.

AVAX Analizi



AVAX geçtiğimiz haftayı %4.74 oranında düşüş ile 55.68 dolar fiyatlamadan kapattı. Orta vadede yükseliş trendi mevcut olup trende olan temastan şu an için reaksiyon alıyor. 58 dolar kritik bir bölge olup, yükselişin devamı için kırılım gerekmektedir. 58 dolar üzeri kırılımın gelmesi durumunda 65 dolara kadar bir yükseliş gerçekleşebilir. Trendin altına kırılım gelmesi durumunda ise ilk destek olarak karşımıza 50 dolar çıkıyor. 50 dolar aynı zamanda psikolojik bir destek bölgesi. Bu bölgenin üzerinde fiyatlamalar görülmesi durumunda tekrardan trend içine bir fiyat hareketi görülebilir. 50 dolar destek olarak çalışmazsa 45 dolar sonraki majör destek olarak karşımıza çıkıyor.

En Çok Yükselen 3 Coin



ONDO Analizi:

ONDO geçtiğimiz haftayı %77.75 oranında yükseliş ile 0.87328 dolar seviyesinden kapattı. RWA olması sebebiyle hızlı yükselişine devam etmekte. Şu an için ATH tazeleyerek yükselmeye devam ediyor. 0.31705 bölgesi kırıldıktan sonra oldukça momentumlu yükseliş devam ediyor. Geri çekilme durumunda 0.80 dolar ilk destek bölgesi olarak görünüyor. Bu seviyeden destek alması durumunda yükselişe devam edebilir. Aşağıya bir kırılma meydana gelirse sonraki destek bölgesi 0.50 dolar olarak gözükmemekte. Yükseliş için yukarı bölgede direnç bölgesi olmadığı için hedef belirlemek oldukça güç fakat 1 dolar psikolojik direnç olarak çalışabilir.



FTM Analizi:

FTM geçtiğimiz haftayı %25.16 oranında yükseliş ile 1.0680 dolardan kapattı. 1.22 dolara kadar yükselişten sonra satış baskısı ile karşılaşarak 1 dolara kadar geriledi. 1 dolar güçlü ve psikolojik bir destek olup, bu bölgenin üzerinde fiyatlamaya görüldükçe yükseliş ihtimali mevcut. 1.30 doların üzerine kırılım gelmesi durumunda 1.50 dolara kadar bir yükseliş gerçekleşebilir. 1 dolar seviyesinin altına bir kırılım gelmesi durumunda ise 0.88 dolar ilk destek bölgesi olarak gözükmemekte. 0.88 dolar fiyatı tutmaz ise 0.50 dolar bölgesine kadar geri çekilme görülebilir.



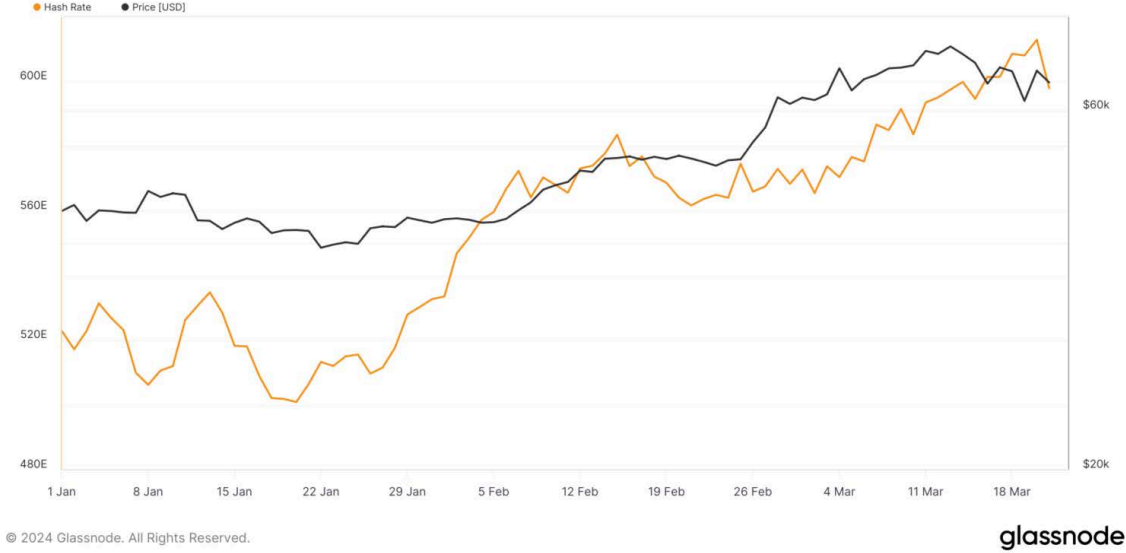
BCH Analizi:

BCH geçtiğimiz haftayı %20.50 oranında artış ile 485.10 dolardan kapattı. 327 dolar kırılımının ardından 529.20 dolara kadar yükseldi. Buradaki satış baskısı 340 dolara kadar geri çekilmeye sebep oldu. 340 dolar bölgesinden destek aldıktan sonra 498 dolara kadar yükseliş gerçekleşti. 500 dolar güçlü bir direnç bölgesi olup, yükselişin devam etmesi için üzerine kırılım gerçekleşip kalıcılık sağlanması gerekiyor. 500 dolar üzeri kırılım gerçekleşmesi durumunda 575 dolara kadar bir yükseliş gerçekleşebilir. 455 dolar altına kırılım gelmesi durumunda ise 370 dolara kadar geri çekilme gerçekleşebilir.

İstatistikler ve Zincir Üstü Veriler

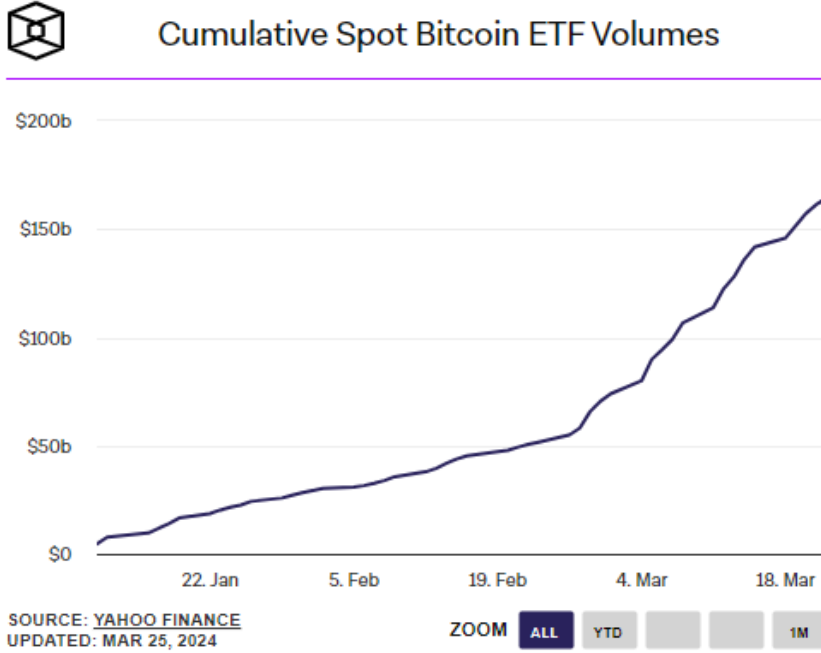
Bitcoin Hash Rate

Bitcoin: Mean Hash Rate (14d Moving Average)



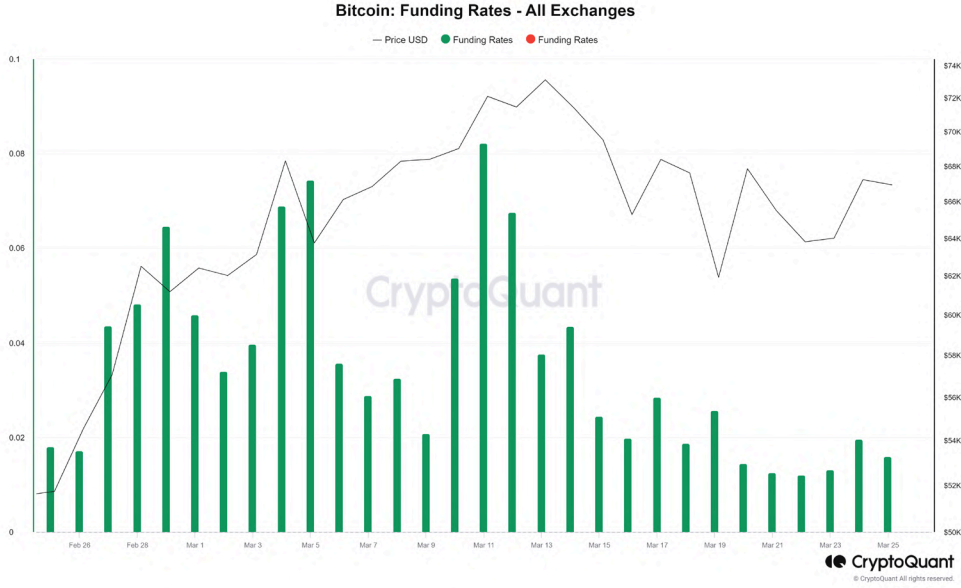
Ağ, Bitcoin yarılanması yaklaştıkça hash oranında önemli bir artış gördü ve 2024'te %15'lik bir artış gösterdi. Yarılanmanın 20 Nisan'da yapılması planlanıyor ve şu anda 4.300 bloktan daha az bir mesafede. Neredeyse 598 eh/s zirvesiyle 14 günlük hareketli ortalama hash oranı tüm zamanların en yüksek seviyelerine yaklaşıyor.

Kümülatif Spot Bitcoin ETF Hacmi



Spot Bitcoin ETF'lerindeki kümülatif işlem hacmi para çıkışı yaşanan bir hafta olsa bile yükseliş göstermeye devam etti ve 164 milyar dolar seviyesine ulaştı. Detayları incelediğimiz zaman Mart ayının başında 73 milyar dolar olan işlem hacminin her geçen gün artış gösterdiğini görüyoruz.

Bitcoin – Fonlama Oranı



Vadeli işlemlerde önemli bir indikatör olarak kullanılan fonlama oranını incelediğimiz zaman Bitcoin için pozitif görüntünün devam ettiğini görüyoruz. Geçtiğimiz haftalara göre bir miktar düşüş olsa bile fonlama oranının pozitif tarafta olması katılımcıların ağırlıklı olarak uzun yönlü pozisyon taşıdıklarını ve kısa yönlü işlem yapanlara ödeme yapmayı kabul ettikleri anlamına gelir.

Dijital Varlık Fonları Raporu

Flows by Asset (US\$m)				
CoinShares	Week flows	MTD flows	YTD flows	AUM
Bitcoin	-904	4,517	11,964	68,006
Ethereum	-34.2	-46.4	87	14,243
Multi-asset	-7.3	1.9	36	3,254
Solana	-5.6	18.2	1	1,353
Binance	-	1.5	2	562
Litecoin	2.0	5.0	8	143
Short Bitcoin	-3.7	38.7	86	129
XRP	1.2	3.5	10	86
Cardano	-3.7	-1.4	5	75
Polkadot	5.0	11.2	14	51
Other	8.0	16.2	51	268
Total	-942	4,565	12,266	88,169

Geçtiğimiz hafta dijital varlık fonlarından 942 milyon dolar ile rekor bir çıkış yaşandı ve yedi haftalık giriş serisi sona erdi. ETF bazında incelediğimiz zaman Grayscale tarafında 2 milyar dolarlık çıkış yaşanırken diğer spot Bitcoin ETF'lerine toplamda 1,1 milyar dolarlık giriş gerçekleşti. En yüksek çıkış ise 904 milyon dolar ile Bitcoin'de yaşandı. Diğer coinleri incelediğimiz zaman ise Ethereum'da 34 milyon, Solana'da 5.6 milyon ve Cardano'da 3,7 milyon dolarlık çıkış olurken Polkadot'ta 5 milyon dolarlık giriş yaşandı.

ICRYPEX

CRYPTO EXCHANGE

0850 255 1079

Tüm Hakları Saklıdır © 2018-2021 Icrypex Crypto Exchange
Icrypex Bilişim A.Ş. Maslak Mah. Maslak Meydan Sok. Spring Giz Plaza N:5/57 Sarıyer/İstanbul

E-posta: info@icrypex.com

RİSK BİLDİRİMİ

Kripto varlıkların alımı, satımı ve saklanması belirli riskler taşımaktadır. Bu nedenle, Icrypex'te işlem yapmaya karar vermeden önce, aşağıda sayılanlarla sınırlı olmaksızın karşılaşılabileceğiniz olası her türlü riski iyi anlamanız, değerlendirmeniz ve söz konusu riskleri dikkate alarak karar vermeniz gerekmektedir. Dijital paralar yüksek risk ve oynaklık içeren hareketlilik gösterebilir. Icrypex Bilişim A.Ş.'nin, arz talep ilişkisine göre belirlenen kripto varlıkların fiyatlarının değişmesinden (Icrypex'te yapılan alım-satım işlemleri esnasında gerçekleşen fiyat değişiklikleri de dahil ancak bunlarla sınırlı olmamak kaydıyla) dolayı hiçbir sorumluluğu yoktur. Bu sebeplerle doğmuş ya da doğacak tüm zarar ve kayıpların sorumluluğu kullanıcılara aittir. Icrypex Bilişim A.Ş.'nin kişisel verilerinizi elde etme, saklama ve işleme faaliyetlerine ilişkin detay bilgilere [Kişisel Verilerin Korunması Kanunu Aydınlatma Metni](#)'nden ulaşabilirsiniz. [Gizlilik Sözleşmesi](#) ve [Kullanıcı Sözleşmesi](#) için tıklayınız.

MERSİS Numarası: 0465-0772-2300-0001