

# 11-18 MART HAFTASI

## HAFTALIK PİYASA RAPORU



# EKONOMİK TAKVİM

## Geçen Haftanın Ekonomik Takvimi

Zaman	Döviz	Olay	Açıklanan	Beklenti	Önceki
<b>11 Mart 2024, Pazartesi</b>					
02:50	JPY	Gayri Safi Yurtiçi Hasıla (GSYİH) (Yıllık) (4.Çeyrek)	0,40%	-0,40%	-3,20%
10:00	TRY	Türkiye Perakende Satışları (Yıllık)	11,40%		14,00%
10:00	TRY	İşsizlik Oranı (Aylık) (Oca)	9,10%		8,90%
<b>12 Mart 2024, Salı</b>					
10:00	EUR	Almanya Tüketici Fiyat Endeksi (TÜFE) (Yıllık) (Şub)	2,50%	2,50%	2,90%
15:30	USD	Çekirdek Tüketici Fiyat Endeksi (TÜFE) (Yıllık) (Şub)	3,80%	3,70%	3,90%
15:30	USD	Çekirdek Tüketici Fiyat Endeksi (TÜFE) (Aylık) (Şub)	0,40%	0,30%	0,40%
15:30	USD	Tüketici Fiyat Endeksi (TÜFE) (Yıllık) (Şub)	3,20%	3,10%	3,10%
15:30	USD	Tüketici Fiyat Endeksi (TÜFE) (Aylık) (Şub)	0,40%	0,40%	0,30%
<b>13 Mart 2024, Çarşamba</b>					
10:00	GBP	GSYİH (Aylık) (Oca)	0,20%	0,20%	-0,10%
13:00	EUR	Sanayi Üretimi (Aylık) (Oca)	-3,20%	-1,80%	1,60%
<b>14 Mart 2024, Perşembe</b>					
15:30	USD	Devam Eden İşsizlik Sigortası Başvuruları	1.811K	1.900K	1.794K
15:30	USD	Çekirdek Üretici Fiyat Endeksi (ÜFE) (Aylık) (Şub)	0,30%	0,20%	0,50%
15:30	USD	Üretici Fiyat Endeksi (ÜFE) (Aylık) (Şub)	0,60%	0,30%	0,30%
15:30	USD	Çekirdek Perakende Satışlar (Aylık) (Şub)	0,30%	0,50%	-0,80%
15:30	USD	Perakende Satışlar (Aylık) (Şub)	0,60%	0,80%	-1,10%
15:30	USD	İşsizlik Haklarından Yararlanma Başvuruları	209K	218K	210K
<b>15 Mart 2024, Cuma</b>					
10:45	EUR	Fransa Tüketici Fiyat Endeksi (TÜFE) (Aylık) (Şub)	0,80%	0,80%	-0,30%
15:30	USD	İhracat Fiyat Endeksi (Aylık) (Şub)	0,80%	0,20%	0,90%
15:30	USD	İthalat Fiyat Endeksi (Aylık) (Şub)	0,30%	0,30%	0,80%
16:15	USD	Sanayi Üretimi (Aylık) (Şub)	0,10%	0,00%	-0,50%
16:15	USD	Sanayi Üretimi (Yıllık) (Şub)	-0,23%		-0,31%

Geçtiğimiz haftanın ekonomik takvimini incelediğimiz önemli verilerin olduğu bir haftayı geride bıraktık. Haftaya Japonya büyüme verisi ile başladık. Japonya büyüme oranı yıllık bazda beklenti üstünde %0,4 olarak açıklandı ve böylece merkez bankasının negatif faiz politikasını bu ay ya da önümüzdeki ay sona erdirmesini destekleyen teknik resesyondan kaçındı. Salı günü ile devam ettiğimizde haftanın en önemli verilerinin açıklandığı bir gündü. Amerika enflasyon verisi çekirdek ve manşet olarak yıllık bazda beklenti seviyesinin üzerinde açıklandı. Çekirdek enflasyon aylık bazda artış gösterirken manşet enflasyon aylık bazda beklenti seviyesinde açıklandı. Ek olarak Almanya enflasyon verisi ise beklenti seviyesinde açıklandı. Çarşamba günü ise İngiltere’de büyüme oranı beklenti seviyesinde açıklanırken Avrupa sanayi üretimi beklenti altında açıklandı. Perşembe günü ile devam ettiğimizde enflasyon verilerinden sonra önemle takip ettiğimiz Amerika ÜFE ve perakende satışlar verisi açıklandı. Detaylara geçtiğimizde Amerika ÜFE verisinin aylık ve yıllık bazda beklenti seviyesi üzerinde açıklandığını görüyoruz. Perakende satışlar verisi ise aylık bazda beklenti seviyesinin altında %0,6 ve çekirdek perakende satışlar beklenti seviyesinin altında %0,3 olarak açıklandı. Haftanın son gününe ise Fransa’da açıklanan enflasyon verisi ile başladık. Aylık enflasyon beklenti seviyesinde %0,8 olarak açıklandı.

## Önümüzdeki Haftanın Ekonomik Takvimi

Zaman	Döviz	Olay	Açıklanan	Beklenti	Önceki
<b>18 Mart 2024, Pazartesi</b>					
13:00	EUR	Çekirdek Tüketici Fiyat Endeksi (TÜFE) (Yıllık) (Şub)		3,10%	3,30%
13:00	EUR	Tüketici Fiyat Endeksi (TÜFE) (Yıllık) (Şub)		2,60%	2,80%
13:00	EUR	Tüketici Fiyat Endeksi (TÜFE) (Aylık) (Şub)		0,60%	-0,40%
<b>19 Mart 2024, Salı</b>					
05:30	JPY	Faiz Oranı Kararı		0,00%	-0,10%
15:30	USD	İnşaat İzinleri (Şub)		1,500M	1,489M
15:30	USD	Konut Başlangıçları (Şub)		1,435M	1,331M
15:30	USD	İnşaat Başlangıçları (Aylık) (Şub)			-14,80%
15:30	CAD	Çekirdek Tüketici Fiyat Endeksi (TÜFE) (Yıllık) (Şub)			2,40%
15:30	CAD	Tüketici Fiyat Endeksi (TÜFE) (Aylık) (Şub)		0,60%	0,00%
<b>20 Mart 2024, Çarşamba</b>					
10:00	GBP	Tüketici Fiyat Endeksi (TÜFE) (Yıllık) (Şub)		3,50%	4,00%
10:00	EUR	Almanya Üretici Fiyat Endeksi (ÜFE) (Aylık) (Şub)		-0,10%	0,20%
11:45	EUR	AMB Başkanı Lagarde'ın Konuşması			
21:00	USD	Federal Fon Hedef Oranı		5,50%	5,50%
21:00	USD	FOMC Basın Toplantısı			
<b>21 Mart 2024, Perşembe</b>					
12:00	EUR	İmalat Satın Alma Müdürleri Endeksi (PMI) (Mar)		46,9	46,5
12:00	EUR	S&P Global Bileşik Satın Alma Müdürleri Endeksi (PMI) (Mar)		49,6	49,2
12:00	EUR	Hizmet Satın Alma Müdürleri Endeksi (PMI) (Mar)		50,4	50,2
12:30	GBP	Hizmet Satın Alma Müdürleri Endeksi (PMI) (Mar)		53,8	53,8
14:00	TRY	Bir Hafta Vadeli Repo Faiz Oranı (Mar)			45,00%
15:00	GBP	Faiz Oranı Kararı (Mar)		5,25%	5,25%
15:30	USD	Phliadelphia Fed İmalat Endeksi (Mar)		-1,8	5,2
16:45	USD	Üretim Satın Alma Müdürleri Endeksi (PMI) (Mar)		51,8	52,2
16:45	USD	Hizmet Satın Alma Müdürleri Endeksi (PMI) (Mar)		52	52,3
16:45	USD	S&P Global Bileşik Satın Alma Müdürleri Endeksi (PMI) (Mar)			52,5
<b>22 Mart 2024, Cuma</b>					
02:30	JPY	Ulusal Çekirdek Tüketici Fiyat Endeksi (TÜFE) (Yıllık) (Şub)		2,80%	2,00%
10:00	GBP	Çekirdek Perakende Satışlar (Aylık) (Şub)		-0,10%	3,20%
15:30	CAD	Çekirdek Perakende Satışlar (Aylık) (Oca)		-0,50%	0,60%
23:00	USD	FOMC Üyesi Bostic'in Konuşması			

Önümüzdeki haftanın ekonomik takvimini incelediğimiz zaman yoğun ve önemli verilerin olduğunu görüyoruz. Haftaya, Avrupa'da açıklanacak olan çekirdek ve manşet enflasyon verileri ile başlayacağız. Açıklanacak olan veriler ve Çarşamba günü gerçekleşecek olan AMB Başkanı Lagarde'ın konuşması izlenecek olan faiz politikası için önemli olacaktır. Salı günü ise güne erken saatlerde açıklanacak olan Japonya faiz kararı ile uyanacağız. Geçtiğimiz hafta açıklanan büyüme verisi ile teknik olarak resesyondan kaçınan Japonya için, 2007'den sonra ilk kez faiz artışı ile ultra gevşek para politikasından çıkması beklenmektedir. Günün devamında ise Amerika'da inşaat verileri ve Kanada enflasyon verileri açıklanacaktır. Haftanın ortasında ise merakla beklenen Amerika faiz oranı kararı açıklanacak ve sonrasında basın toplantısı gerçekleştirilecektir. Beklenti, faiz oranının sabit kalması yönünde karşımıza çıkmaktadır. Ek olarak İngiltere enflasyon verisi açıklanacaktır. Perşembe günü ise haftanın en yoğun günü olarak dikkat çekmektedir. Avrupa, İngiltere ve Amerika'da PMI verileri açıklanacak olup İngiltere ve Türkiye faiz oranı kararı açıklanacaktır. Haftayı kapatırken ise Cuma gününün sakin bir gün olduğunu görüyoruz. Japonya'da ulusal çekirdek enflasyon, İngiltere ve Kanada'da perakende satışlar verisi açıklanacak ve FOMC üyesi Bostic'in konuşması olacaktır.

## Genel Bakış

Geçtiğimiz hafta önemli makro verilerin açıklandığı ve ek olarak Ethereum'da Dencun yükseltmesinin gerçekleştiği yoğun bir haftaydı. Bu yoğun geçen haftada birçok keskin ve sert fiyat hareketi ile karşılaştık. Bitcoin haftayı 68400 dolar seviyesinden kapatırken en yukarıda 73777 dolar ve en aşağıda ise 66800 dolar seviyelerini test etti. Haftalık grafikte bir önceki hafta all-time-high seviyesinin üzerinde gerçekleşen kapanışın ardından geçtiğimiz hafta bu bölgede kararsız bir mum oluştuğunu gördük.

Bu süreçte Bitcoin piyasa değeri açısından gümüşü geride bırakarak yeni rekor kırdı. Tüm kripto para piyasasının değeri ise 2,7 trilyon dolar seviyesini test etti. Bitcoin dominansı ise bir miktar geri çekilme ile haftayı %53.47 dolar seviyesinden kapattı. Kripto piyasası için ise bir diğer önemli gelişme Ethereum'da yaşandı. Uzun zamandır beklenen Dencun yükseltmesi, Çarşamba günü Ethereum ağında başarılı bir şekilde gerçekleştirildi. Tıpkı Bitcoin gibi volatil bir hafta geçiren Ethereum, 29 Ocak haftasından beri ilk kez kırmızı bir haftalık kapanış gerçekleştirdi. Ethereum'un 4000 dolar seviyesini test ettiğini ve üzerinde kalıcılık sağlayamadığını gördük. Sektörel olarak Layer-1, AI ve memecoinlerde hareketlilik bir miktar devam ederken DeFi tarafında Maker güçlü bir performans sergiledi ve 3000 dolar seviyesini aştı. Ek olarak Arbitrum tarafında büyük bir kilit açılımı gerçekleşti ve bir miktar satış gördü.

ETF tarafında ise yüksek talep devam etti. BlackRock, en güçlü performans gösteren ETF olarak konumunu korudu. Grayscale'dan çıkışlar bir miktar devam etse de diğer ETF'lere yaşanan girişler hareketliliğin devam etmesine sebep oldu. ETF'lerdeki kümülatif işlem hacmi 140 milyar dolar seviyesini aştı.

## Makroekonomik Değerlendirme

Makro verilere bakıldığında geçtiğimiz hafta Amerika için önemli bir haftaydı. Hem TÜFE verileri hem de ÜFE verileri beklenti üstünde açıklandı. Bu veriler ile enflasyonun düşmesi yolunda daha zamana ihtiyaç olduğunu ve faiz oranlarının bir süre daha sabit kalma ihtimalinin yüksek olduğu sinyallerini aldık. Buna karşı, perakende satışların beklenti altında açıklanması ile olumlu bir veri olarak karşımıza çıktı. Açıklanan bu verilerin etkisi hemen gerçekleşmeye de Perşembe'den itibaren satıcı bir kripto piyasası gördük. Bu haftayı değerlendirdiğimiz zaman ise dünyanın dört bir yanından önemli makro verilerin açıklanacağını görüyoruz. Haftanın en önemli verisi ise Çarşamba günü gerçekleşecek olan Fed faiz kararı ve FOMC toplantısı olarak karşımıza çıkmaktadır. Mart ayı toplantısında beklenti, faiz oranının sabit kalacağı yönündedir. Ek olarak Japonya, İngiltere ve Türkiye'den faiz kararları açıklanacaktır. Pazartesi Avrupa bölgesi enflasyon verileri açıklanacak olup Perşembe günü Avrupa, İngiltere ve Amerika'dan PMI verileri açıklanacaktır.

## HAFTANIN ÖNE ÇIKAN HABERLERİ

**11.03** BlackRock iShares Bitcoin ETF (IBIT), iki aydan kısa bir süre içerisinde MicroStrategy'den daha fazla Bitcoin varlığına ulaştı. Fonun son açıklamasına göre, IBIT Cuma günü kapanışında 195,985 adet BTC seviyesine ulaştı. Dünyanın en büyük kurumsal Bitcoin sahibi olan MicroStrategy'de ise 193,000 adet BTC bulunmaktadır.

**11.03** Verilere göre, geçtiğimiz hafta taşınan Bitcoin hacmi son 18 ayın en yüksek seviyesine ulaştı ve madenci gelirleri de buna paralel olarak artış gösterdi. Detayları incelediğimiz zaman Bitcoin ağındaki işlem hacmi 2022 Eylül'den beri en yüksek seviyesini geçerek 76 milyar dolar seviyesine ulaştı. Ek olarak madenci gelirleri de artış gösterdi ve Mayıs 2021 tepesine yaklaşarak 65,4 milyon dolar seviyesine ulaştı

**12.03** VanEck, Pazartesi günü SEC'e sunduğu güncellenmiş bir izahname ile, spot Bitcoin ETF'i için yönetim ücreti olmayacağını açıkladı. Yapılan açıklamaya göre VanEck spot Bitcoin ETF'i toplamda 1,5 milyar dolarlık varlığa ulaşana kadar herhangi bir ücret olmayacak.

**12.03** Dün Bitcoin'in tüm zamanların en yüksek seviyesini aşarak 72,000 dolar seviyesini test etmesi ile piyasa değeri 1,4 trilyon doları aştı ve böylece gümüşü geride bıraktı.

**13.03** Bitcoin'in son günlerde tüm zamanların en yüksek seviyesine ulaşması ile geçtiğimiz on gün içinde BlackRock'ın spot Bitcoin ETF'i olan IBIT'in varlıkları %50 artarak 14,7 milyar dolar seviyesine ulaştı.

**13.03** TheBlock verilerine göre Solana ağındaki günlük yeni adres sayısı tüm zamanların en yüksek seviyesine ulaştı. Yedi günlük hareketli ortalamasının üzerinde bulunan adres sayısı, yeni bir zirve yaparak 700 bin seviyesini aştı.

**14.03** Uzun zamandır beklenen Dencun yükseltmesi Çarşamba günü Ethereum ana ağında başarılı bir şekilde gerçekleştirildi. Ölçeklenebilirlik odaklı bir yükseltme olan Dencun, Layer-2 için Ethereum'da özel bir veri kanalı oluşturan özelliğe sahiptir ve işlem maliyetlerini önemli ölçüde azaltmaktadır.

**14.03** Bitcoin, spot ETF'lere rekor miktarda 1 milyar dolar girişin yaşanmasının ardından yükselişini sürdürdü ve 73,600 dolar seviyesini test etti. ETF bazında ise BlackRock'ın spot Bitcoin ETF'i olan IBIT, yeni bir rekor kırarak 849 milyon dolarlık giriş yaşadı.

**15.03** Chainlink'in Çapraz Zincir Birlikte Çalışabilirlik Protokolü (CCIP) gelirleri, çoklu zincir köprüleme platformunun benimsenmesinin artmasıyla son iki ayda %180'lik bir artış gösterdi. Ocak ayında 61,000 dolar civarında olan CCIP gelirleri, Mart ayının ilk iki haftasında 171,000 dolar seviyesinin üzerine çıkmıştır.

**15.03** BlackRock'ın spot Bitcoin ETF'i olan IBIT, günlük işlem hacmi rekorunu kırdı. 14 Mart tarihli verilere göre IBIT 3,9 milyar doların üzerinde bir işlem hacmi ile bir önceki rekoru olan 3,7 milyar dolarlık hacmi geride bıraktı.

# BTC-ETH-AVAX Teknik Analizi

## BTC Analizi



BTC geçtiğimiz haftayı %0.82 düşüş ile 68.393 dolar fiyatlamadan kapattı. Geçtiğimiz hafta ATH seviyeleri hep güncellenerek yeni rekorlar kırıldı. Cuma gününden itibaren bir düşüş karşımıza çıktı. 73.777 dolar seviyesine kadar yükselmişken satış baskısı ile karşılaşılıp 64.500 dolar seviyesine kadar bir geri çekilme gerçekleşti. Bu bölgeden şu an için destek almış gibi görünmekte. Yükselişin devam etmesi için 68.700 dolar üzeri kalıcılık sağlanması gerekiyor. Bu bölgede kalıcılık sağlanması durumunda 72.000 dolar seviyesi karşımıza direnç olarak çıkabilir. 72.000 dolar üzeri fiyatlamalar görülmesi durumunda ise tekrardan yeni ATH yapılabilir. Geri çekilmenin devam etmesi söz konusu olursa 62.000 dolar ilk destek seviyesi olarak karşımıza çıkabilir. 62.000 dolar ile 59.000 dolar aralığı ilk güçlü destek konumunda. Aşağısına kırılma gelmesi durumunda ise 56.000 dolar diğer bir güçlü destek olarak karşımıza çıkmakta.

## ETH Analizi



ETH geçtiğimiz haftayı %6.03 oranında bir düşüşle 3644 dolardan kapattı. Daha önceki yükselişin ardından 4094 dolara kadar bir çıkış gerçekleşmişti, fakat bu bölge direnç olarak karşımıza çıkıp bir satış baskısıyla 3400 dolar seviyesine kadar gerileme görüldü. 3400 dolar seviyesi şu aşamada destek olarak işlev görüyor gibi. Yükselişin devamı için 3723 dolar seviyesinin üzerine kırılma ve kalıcılık gerekiyor. Bu seviyede kalıcılık sağlanması durumunda 4200 dolara kadar yükselişler görülebilir. Geri çekilmenin devamı söz konusu olursa ilk destek tekrar 3400 dolar seviyesi olabilir. Bu seviye artık geçerliliğini yitirmişse, 3000 dolar majör destek konumu olarak görülmekte.

## AVAX Analizi



AVAX geçtiğimiz haftayı %39 oranında bir yükselişle 58.45 dolar fiyatlamadan kapattı. 50 dolar kritik bir bölgeydi. Bu bölgenin kırılmasının ardından 61.50 dolara kadar bir yükseliş gerçekleşti. Bu seviyeden alınan satış baskısıyla tekrar 50 dolar bölgesine bir geri çekilme gerçekleşti. 50 dolar şu anda güçlü destek bölgesi olarak gözükmekte. Yükselişin devamı için 60 dolar üzerinde hacimli bir kırılma ve kalıcılık sağlanması gerekiyor. 60 dolar üzerinde kalıcılık sağlanması durumunda 70 dolar ilk hedef olarak belirlenebilir. Geri çekilme yaşanması durumunda ise 50 doların altında fiyatlamalar görülürse sonraki destek bölgesi olarak 46 dolar, sonrasında ise 43.50 dolar bölgeleri güçlü gözük-  
mekte.

## En Çok Yükselen 3 Coin



### FRONT Analizi:

FRONT geçtiğimiz haftayı %250 oranında bir yükselişle en çok yükselenler arasında yer aldı. 0.70 dolar seviyesini yukarı yönlü kırdıktan sonra bu seviyeye bir retest gerçekleştirdi ve yükselişine devam etti. 0.80 dolar seviyesindeki yatay hareketten sonra yukarı yönlü kırılım vermesiyle eski ATH bölgesi olan 1.55 dolara kadar yükseliş gerçekleştirdi. Bu bölgenin kırılımından sonra ise 1.55 dolara tekrardan retest vererek 3 dolar üzeri fiyatlamalar yaşadı. Bu bölgeden tepki ile karşılaşmış durumda şu an. Geri çekilme devam ederse 2.20 dolara kadar bir düşüş görülebilir. Yükselişin devamında ise 3.50 dolar ilk direnç olarak çalışacak bölgeler arasında yer alıyor.



### CLV Analizi:

CLV geçtiğimiz haftayı %54 oranında bir yükselişle en çok değer kazanan 2. ürün oldu. 0.0888 doları kırdıktan sonra momentumla eski direnç bölgesi olan 0.14874 dolara kadar yükseldi. Bu bölgeden satış baskısı ile karşılaşmış 0.10 dolara kadar geri çekilme gerçekleştirdi. Bu bölge destek bölgesi olarak şu an çalışıyor gibi gözüküyor. Yukarı yönlü hareketin devam etmesi için 0.14874 seviyesinin üzerine bir kırılım gerçekleşip kalıcılık sağlaması gerekmektedir. Kalıcılık sağlanması durumunda 0.176 dolara kadar yükselişler görülebilir. Geri çekilme olması durumunda ise 0.10 dolardan sonra 0.088 dolar destek olarak çalışabilir.





## NEAR Analizi:

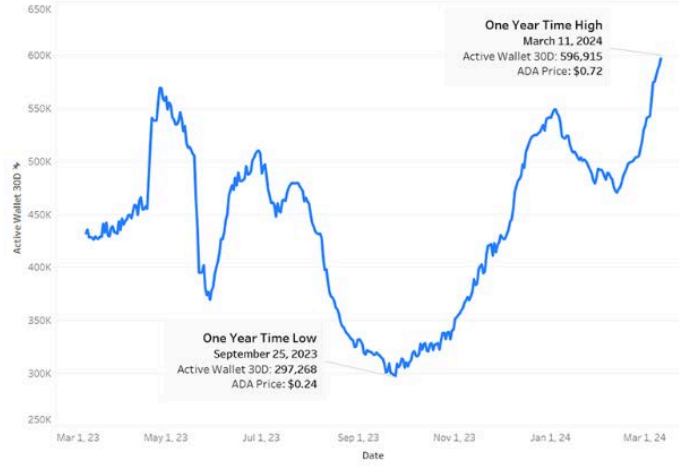
NEAR geçtiğimiz haftayı %37 oranında yükseliş ile en çok artan 3. ürün olarak tamamladı. 4.625 dolar seviyesine kırılım verdikten sonra momentumlu bir yükseliş ile ilk direnç bölgesi olan 6.20 dolara kadar bir yükseliş gerçekleşti. İlk aşamada bu bölgeden red ile karşılaşılıp 5 dolara kadar geriledi. 5 doların destek olarak çalıştığını bu aşamada söyleyebiliriz. 5 dolardan destek bulduktan sonra sonraki direnç bölgesi olan 9 dolara kadar bir yükseliş gerçekleşti. Bu bölgeden red yedikten sonra tekrardan 6.50 dolara kadar geri çekilme yaşandı. Yükselişin kalıcı olması için 10 dolar kırılımının gelmesi gerekiyor. 10 dolar üzeri kırılım gelirse durumunda 13 dolara kadar bir yükseliş gerçekleşebilir. Geri çekilme devam ederse 5.50 dolar ilk destek olarak çalışabilecek bölgelerden biri.

# İstatistikler ve Zincir Üstü Veriler

## Cardano Artan Aktif Cüzdan Sayısı



### Cardano Monthly Active Wallets Reach One-Year Time High



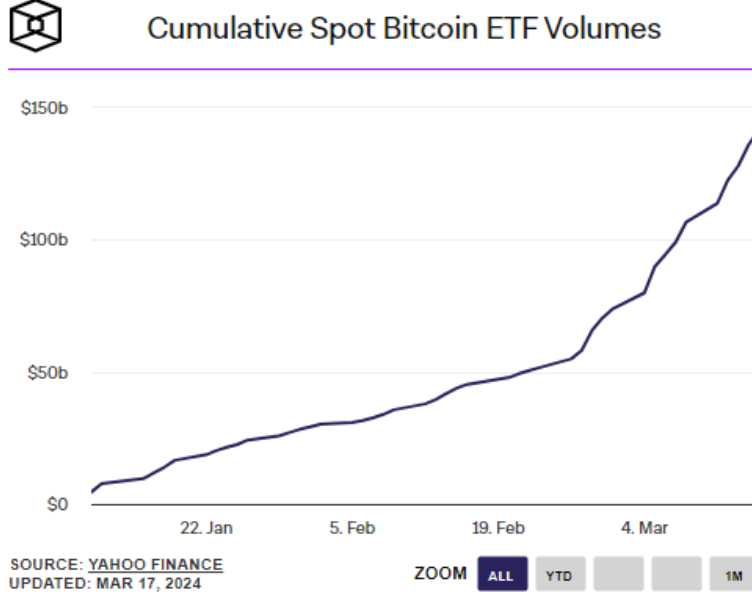
Cardano'da son 30 gün içinde kullanıcı aktivitesinde önemli bir artış görüldü. Aktif cüzdan adreslerinin sayısı yaklaşık olarak %40 artarak 600 bin seviyesini geçti ve yıllık zirvesine ulaştı. Cardano tabanlı merkezi olmayan borsa Danogo'nun verilerine göre, ağıdaki aktif cüzdan adreslerinin sayısı Eylül 2023'te 297 bin seviyesindeydi. Ek olarak Cardano'nun TVL değerini incelediğimiz zaman 462 milyon dolar seviyesine ulaştı.

## Solana TVL Değerinde Son Bir Ayda %80 Artış



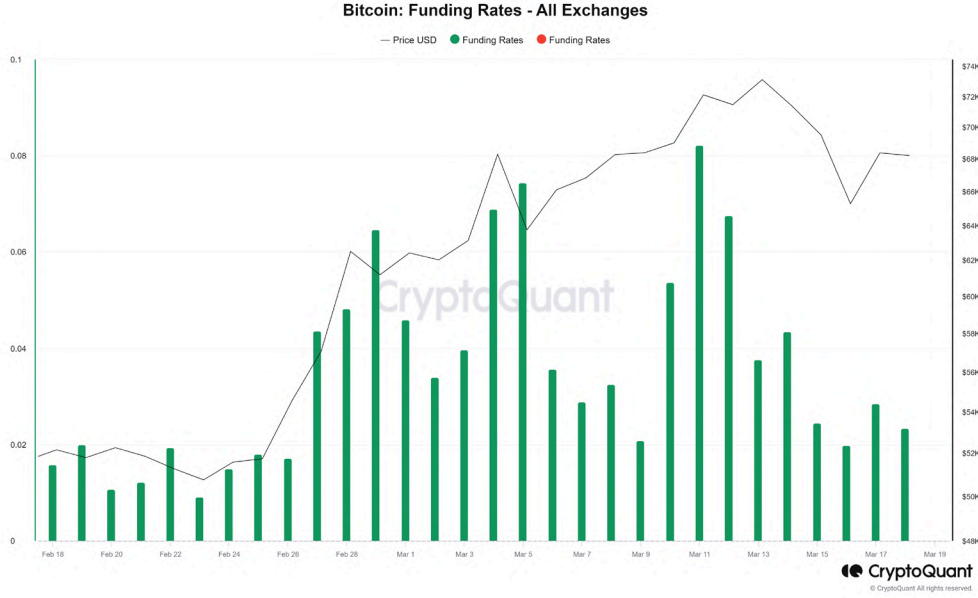
DeFiLlama verilerine göre, Solana'nın DeFi TVL değeri geçtiğimiz ay %80'in üzerinde artış gösterdi. Bu artış ile Solana'nın TVL değerini son iki yılın en yüksek seviyesine ulaştı. 18 Mart tarihi veriye göre TVL değeri 4,235 milyar dolar seviyesindedir. Ek olarak TVL'ye göre ilk beş DeFi ağı arasında, geçtiğimiz ay en yüksek büyümeye sahip blok zinciri olarak yer aldı.

## Kümülatif Spot Bitcoin ETF Hacmi



Spot Bitcoin ETF'lerini incelediğimiz zaman toplam hacmin 141 milyar dolar seviyesine ulaştığını görüyoruz. Geçtiğimiz haftanın başında 113 milyar dolar seviyesinde olan işlem hacmi yükselişine devam ederek 140 milyar dolar seviyesini aştı. Mart başında ise toplam işlem hacmi 73 milyar dolar olarak karşımıza çıkmaktadır. Bu veri, spot Bitcoin ETF'lerine olan yüksek talebin devam ettiğini göstermektedir.

## Bitcoin – Fonlama Oranı



Bitcoin fonlama oranını incelediğimiz zaman pozitif tarafta yer almaya devam ettiğini görmekteyiz. Geçtiğimiz hafta 11 Mart tarihinde 0,082 değerine ulaşan fonlama oranı 0,028 değerine ulaştığını görüyoruz. Pozitif fonlama oranı, piyasada işlem yapan çoğunluğun long yönlü olduğunu ve long yönlü işlem açanların short yönlü işlem açanlara ödeme yapmayı kabul ettiği anlamına gelmektedir.

# Bitcoin – Açık Faiz



Son satış dalgasına rağmen, kaldıraçlı uzun Bitcoin türev yatırımcılarının kavramsal toplamı hala 40 milyar doları aşıyor. Nominal değeri 12 milyar doların üzerinde olan short pozisyonların çoğunluğu 71.000 doların üzerinde. Yayınlanma tarihi itibarıyla, vadeli işlem sözleşmelerinde toplam açık pozisyon miktarı 35 milyar dolarken, opsiyon sözleşmelerinde 31 milyar dolar bulunuyor.

**ICRYPEX**  
CRYPTO EXCHANGE  
0850 255 1079

Tüm Hakları Saklıdır © 2018-2021 Icrypex Crypto Exchange  
Icrypex Bilişim A.Ş. Maslak Mah. Maslak Meydan Sok. Spring Giz Plaza N:5/57 Sarıyer/Istanbul

E-posta: [info@icrypex.com](mailto:info@icrypex.com)

## RİSK BİLDİRİMİ

Kripto varlıkların alımı, satımı ve saklanması belirli riskler taşımaktadır. Bu nedenle, Icrypex'te işlem yapmaya karar vermeden önce, aşağıda sayılanlarla sınırlı olmaksızın karşılaşılabileceğiniz olası her türlü riski iyi anlamanız, değerlendirmeniz ve söz konusu riskleri dikkate alarak karar vermeniz gerekmektedir. Dijital paralar yüksek risk ve oynaklık içeren hareketlilik gösterebilir. Icrypex Bilişim A.Ş.'nin, arz talep ilişkisine göre belirlenen kripto varlıkların fiyatlarının değişmesinden (Icrypex'te yapılan alım-satım işlemleri esnasında gerçekleşen fiyat değişiklikleri de dahil ancak bunlarla sınırlı olmamak kaydıyla) dolayı hiçbir sorumluluğu yoktur. Bu sebeplerle doğmuş ya da doğacak tüm zarar ve kayıpların sorumluluğu kullanıcılara aittir. Icrypex Bilişim A.Ş.'nin kişisel verilerinizi elde etme, saklama ve işleme faaliyetlerine ilişkin detay bilgilere [Kişisel Verilerin Korunması Kanunu Aydınlatma Metni](#)'nden ulaşabilirsiniz. [Gizlilik Sözleşmesi](#) ve [Kullanıcı Sözleşmesi](#) için tıklayınız.

MERSİS Numarası: 0465-0772-2300-0001