

29 OCAK - 5 ŐUBAT HAFTASI

HAFTALIK PİYASA RAPORU

EKONOMİK TAKVİM

Geçen Haftanın Ekonomik Takvimi

Zaman	Döviz	Olay	Açıklanan	Beklenti	Önceki
29 Ocak 2024, Pazartesi					
10:00	SEK	GSYİH (çeyreklik) (4. Çeyrek)	0,10%	0,30%	-0,30%
10:00	SEK	GSYİH (Yıllık) (4. Çeyrek)	0,00%		-1,40%
30 Ocak 2024, Salı					
13:00	EUR	GSYİH (çeyreklik) (4. Çeyrek)	0,00%	-0,10%	0,10%
13:00	EUR	GSYİH (Yıllık) (4. Çeyrek)	0,10%	0,00%	0,00%
18:00	USD	Conference Board (CB) Tüketici Güveni (Oca)	114,80	114,2	108,0
18:00	USD	İş İmkanları ve Personel Değişim Oranı (JOLTS) (Ara)	9.026M	8.750M	8.925M
31 Ocak 2024, Çarşamba					
03:30	AUD	Tüketici Fiyat Endeksi (TÜFE) (Yıllık) (4. Çeyrek)	4,10%	4,30%	5,40%
04:30	CNY	İmalat Satın Alma Müdürleri Endeksi (PMI) (Oca)	49,2	49,2	49,0
16:15	USD	ADP Tarım Dışı İstihdam Değişikliği (Oca)	107K	145K	158K
16:30	CAD	Kanada GSYİH (Aylık) (Kas)	0,20%	0,10%	0,00%
17:45	USD	Chicago Satın Alma Müdürleri Endeksi (Oca)	46,0	48,0	47,2
22:00	USD	Federal Fon Hedef Oranı	5,50%	5,50%	5,50%
22:30	USD	FOMC Basın Toplantısı			
1 Şubat 2024, Perşembe					
12:00	EUR	İmalat Satın Alma Müdürleri Endeksi (PMI) (Oca)	46,6	46,6	44,4
12:30	GBP	S&P Global/CIPS UK Manufacturing PMI (Jan)	47,0	47,3	46,2
13:00	EUR	Çekirdek Tüketici Fiyat Endeksi (TÜFE) (Yıllık)	3,30%	3,20%	3,40%
13:00	EUR	Tüketici Fiyat Endeksi (TÜFE) (Yıllık) (Oca)	2,80%	2,70%	2,90%
13:00	EUR	Tüketici Fiyat Endeksi (TÜFE) (Aylık)	-0,40%	-0,40%	0,20%
13:00	EUR	İşsizlik Oranı (Ara)	6,40%	6,40%	6,40%
15:00	GBP	Faiz Oranı Kararı (Oca)	5,25%	5,25%	5,25%
16:30	USD	Devam Eden İşsizlik Sigortası Başvuruları	1.898K	1.840K	1.828K
16:30	USD	İşsizlik Haklarından Yararlanma Başvuruları	224K	213K	215K
17:45	USD	Üretim Satın Alma Müdürleri Endeksi (PMI) (Oca)	50,7	50,3	47,9
18:00	USD	ISM İmalat Satın Alma Müdürleri Endeksi (PMI) (Oca)	49,1	47,2	47,1
2 Şubat 2024, Cuma					
00:30	USD	Fed's Balance Sheet	7,630B		7,677B
03:30	AUD	Üretici Fiyat Endeksi (ÜFE) (Yıllık) (4. Çeyrek)	4,10%		3,80%
16:30	USD	Ortalama Saatlik Kazançlar (Aylık) (Oca)	0,60%	0,30%	0,40%
16:30	USD	Tarım Dışı İstihdam (Oca)	353K	187K	333K
16:30	USD	İşsizlik Oranı (Oca)	3,70%	3,80%	3,70%
16:30	USD	Katılım Oranı (Oca)	62,50%	62,60%	62,50%
18:00	USD	Fabrika Siparişleri (Aylık) (Ara)	0,20%	0,30%	2,60%

Geçen haftanın ekonomik takvimini incelediğimiz zaman yoğun bir haftayı geride bıraktık. Pazartesi günü İsveç büyüme oranları sırasıyla çeyreklik ve yıllık bazda %0,10 ile %0,00 olarak açıklandı. Salı günü ile devam ettiğimizde Avrupa bölgesi büyüme oranları, Amerika tüketici güveni ve Amerika JOLTS verileri açıklandı. Avrupa bölgesi büyüme oranları sırasıyla çeyreklik ve yıllık bazda %0,00 ile %0,1 olarak beklenti üzerinde açıklandı. İtalya ve İspanya'daki güçlü büyümenin Almanya'daki durgunluğu dengelemesiyle Euro bölgesi, 2023'ün ikinci yarısında pandemiden bu yana ilk

kez resesyona girmekten beklenmedik bir şekilde kaçındı. Genel tablo, Avrupa Merkez Bankası'nın enflasyonla mücadele ederken umduđu yumuşak inişle işaret etmektedir. ABD tüketici güveni Ocak ayında, Amerikalıların ekonomi ve iş piyasası konusunda daha iyimser olması ve enflasyon konusunda daha iyimser görüşlere sahip olmasıyla 2021 sonundan bu yana en yüksek seviyeye çıktı. Güvendedeki üst üste üçüncü aylık artış, geçen yılın sonlarında hane halkı harcamalarındaki ivmenin en azından bir kısmının devam edeceğini göstermektedir. Çarşamba gününe Avustralya'da açıklanan enflasyon verisi ile uyandı. Yıllık enflasyon beklenti altında %4,1 olarak açıklandı. Bu, üst üste dördüncü çeyrekte yıllık enflasyonun düştüğüne ve Aralık 2022 çeyreğindeki %7,8'lik zirveden gerilediğine işaret etmektedir. Daha sonra ise Çin imalat sektörü PMI değeri Ocak ayında 49,2 ile beklenti seviyesinde açıklandı. Geçen yılın Aralık ayında bu değeri 49 seviyesinde idi. Günün ikinci yarısında Amerika ADP tarım dışı istihdam değışikliđi verisi 107K olarak açıklandı. İşgücü talebi ve ücret artışı, geçtiğimiz yıl salgın sonrası toparlanma dönemindeki yüksek seviyelerinden yavaşlamıştır. İş değıştiren işçiler için yıllık ücret artışı Ocak ayında %7,2 ile Mayıs 2021'den bu yana en küçük artış oldu. Ücret artışı, işinde kalmaya devam eden kişiler için de azaldı. Kanada büyüme oranı Kasım ayında beklenti üzerinde %0,2 olarak açıklandı ve Amerika Chicago PMI verisi beklenti altında 46 seviyesinde açıklandı. Haftanın en önemli verisi olarak değeri değerlendirilen Fed faiz oranı açıklandı ve Fed faiz oranını %5,50 seviyesinde sabit tuttu. Karar sonrası gerçekleşen FOMC toplantısında Fed Başkanı Powell, "enflasyonun %2'ye doğru sürdürülebilir bir yolda olduğu konusunda rahatlamaya ve güven kazanmaya" çalışıyoruz açıklamasında bulundu. Detayları incelediğimiz zaman enflasyon ile birlikte istihdam piyasasının da vurgulandığını görüyoruz. Mart ayında beklenen faiz indirimi konusunda Powell, "Mart toplantısına kadar, Mart ayının faiz indirimi için uygun bir zaman olduğunu belirleyecek bir güven seviyesine ulaşacağını sanmıyorum" şeklinde ifade etti. Perşembe günü ile devam ettiğimizde günün en önemli verileri Avrupa enflasyon, Avrupa işsizlik, İngiltere faiz oranı kararı ve Amerika istihdam piyasası verileri olarak karşımıza çıkmaktadır. Avrupa enflasyon verisi yıllık bazda %2,8 olarak beklenti üzerinde açıklandı. Euro bölgesi enflasyonunun bileşenlerine bakıldığında, Ocak ayında gıda ve alkolün en yüksek yıllık orana sahip olması beklenirken, bunu hizmetler, enerji dışı sanayi malları ve enerji takip etmektedir. Aralık 2023'te, Avro bölgesinde mevsimsellikten arındırılmış işsizlik oranı Kasım 2023'e kıyasla sabit kalarak ve Aralık 2022'deki %6,7'den düşerek %6,4 olmuştur. İngiltere Merkez Bankası ise faiz oranını %5,25 seviyesinde sabit bıraktı. ABD işsizlik haklarından yararlanma başvurularını incelediğimiz zaman son iki ayın en yüksek seviyesine ulaştığını ve işgücü piyasasının soğumaya devam ettiğini görüyoruz. Cuma günü ile devam ettiğimiz zaman Amerika bölgesinde piyasalar adına önemli veriler açıklandı. Tarım dışı istihdam beklentinin çok üzerinde 353K olarak açıklandı. Ocak ayı tarım dışı istihdam raporu, işgücü piyasasının korkulandan daha iyi durumda olmaya devam etmesi nedeniyle Fed'in Mart ayında faiz indirimine gitmeyeceđi görüşünü desteklemektedir. İşsizlik oranı ise %3,7 olarak açıklandı. Açıklanan verinin Temmuz ayından beri en düşük olduğunu görüyoruz. Ortalama saatlik kazançlar verisi de beklenti üzerinde %0,60 olarak açıklandı. Ücret artışı üst üste ikinci ayda da hızlanarak %4,5 ile Şubat 2023'ten bu yana en güçlü artışını kaydetti.

Önümüzdeki Haftanın Ekonomik Takvimi

Zaman	Döviz	Olay	Açıklanan	Beklenti	Önceki
5 Şubat 2024, Pazartesi					
10:00	TRY	Tüketici Fiyat Endeksi (TÜFE) (Yıllık) (Oca)			64,77%
12:00	EUR	S&P Global Bileşik Satın Alma Müdürleri Endeksi (PMI) (Oca)		47,9	47,6
12:30	GBP	Hizmet Satın Alma Müdürleri Endeksi (PMI) (Oca)		53,8	53,4
17:45	USD	Hizmet Satın Alma Müdürleri Endeksi (PMI) (Oca)		52,9	51,4
18:00	USD	ISM İmalat Dışı Satın Alma Müdürleri Endeksi (PMI) (Oca)			50,6
22:00	USD	FOMC Üyesi Bostic'in Konuşması			
6 Şubat 2024, Salı					
06:30	AUD	Faiz Oranı Kararı (Şub)			4,35%
10:00	EUR	Almanya Fabrika Siparişleri (Aylık) (Ara)			0,30%
20:00	USD	FOMC Üyesi Mester'in Konuşması			
7 Şubat 2024, Çarşamba					
16:30	USD	İhracatlar			253,70B
16:30	USD	İthalatlar			316,90B
18:30	USD	Ham Petrol Stokları			1.234M
22:00	USD	FOMC Üyesi Bowman'ın Konuşması			
8 Şubat 2024, Perşembe					
04:30	CNY	Tüketici Fiyat Endeksi (TÜFE) (Yıllık) (Oca)			-0,30%
04:30	CNY	Tüketici Fiyat Endeksi (TÜFE) (Aylık) (Oca)			0,10%
04:30	CNY	Üretici Fiyat Endeksi (ÜFE) (Yıllık) (Oca)			-2,70%
16:30	USD	Devam Eden İşsizlik Sigortası Başvuruları			1.898K
16:30	USD	İşsizlik Haklarından Yararlanma Başvuruları			224K
9 Şubat 2024, Cuma					
00:30	USD	Fed's Balance Sheet			7,630B
10:00	EUR	Almanya Tüketici Fiyat Endeksi (TÜFE) (Aylık) (Oca)		0,20%	0,10%
10:00	EUR	Almanya Tüketici Fiyat Endeksi (TÜFE) (Yıllık) (Oca)		2,90%	3,70%
16:30	CAD	İşsizlik Oranı (Oca)			5,80%

Önümüzdeki haftanın ekonomik takvimini incelediğimiz zaman geçtiğimiz haftaya göre çok daha sakin geçeceğini görüyoruz. Haftaya Türkiye'de açıklanacak olan enflasyon verisi ile başlayacağız. Yıllık enflasyonu değerlendirdiğimiz zaman beklentinin %64,52 olarak açıklanacağını görüyoruz. Günün geri kalanında ise Avrupa bölgesi, İngiltere ve Amerika'da PMI verileri açıklanacak. Beklenti seviyelerini incelediğimizde her üç veri içinde önceki açıklanan veriye göre bir artış olduğunu görüyoruz. Haftanın ilk gününü ise FOMC üyesi Bostic'in konuşması ile kapatacağız. Salı günü ile devam ettiğimizde pek bir hareketlilik olmadığını görüyoruz. Sabah saatlerinde Avustralya'da faiz oranı açıklanacak. Beklenti faiz oranının %4,35 seviyesinde sabit kalması olarak karşımıza çıkmaktadır. Daha sonra ise Almanya fabrika siparişleri ve açıklanacak ve günü FOMC üyesi Mester'in konuşması ile kapatacağız. Çarşamba günü tüm verilerin Amerika'da açıklanacağını görüyoruz. Günün ikinci yarısında ihracat ve ithalat ile ham petrol stokları açıklanacak. Günün ise FOMC üyesi Bowman'ın konuşması ile sonlandıracağız. Perşembe gününe erken saatlerde Çin'de açıklanacak olan enflasyon verisi ile uyanacağız. Yıllık enflasyonun -%0,5 ve aylık enflasyonun ise %0,4 olarak açıklanması bekleniyor. Ek olarak ÜFE verisinin de açıklanacağını görüyoruz. Beklenti -%2,6 seviyesinde açıklanması olarak karşımıza çıkmaktadır. Günün geri kalanında ise Amerika'da işgücü piyasası hakkında önemli olarak değerlendirebilecek devam eden işsizlik sigortası başvuruları ve işsizlik haklarından yararlanma başvuruları açıklanacak. Haftanın son günü ise Almanya'da enflasyon verisi açıklanacak. Yıllık enflasyonun %2,9 ve aylık enflasyonun %0,2 seviyesinde açıklanması bekleniyor. Son olarak ise Kanada'da açıklanacak olan işsizlik oranı ile haftayı kapatacağız. Beklenti işsizlik oranının %5,8 seviyesinden %5,9 seviyesine yükselmesi olarak karşımıza çıkmaktadır.

Genel Bakış

Geçtiğimiz hafta kripto varlıklarda genel olarak pozitif bir görüntü vardı. Haftaya Bitcoin tarafında yükseliş ile başlandı fakat Salı ve Çarşamba günleri düşüş gözlemlendi. Makro verilerin de gelmesi sebebiyle hafta kapanışına kadar bir artış gördük. Bitcoin haftayı 42.500 dolar gibi kritik bir seviye üzerinde kapatırken, altcoinlerde de önemli direnç seviyelerinin kırıldığını görüyoruz. Toplam kripto para piyasa değeri haftayı 1.588 trilyon değerinde kapatırken, Bitcoin Dominance'ı %52.58 seviyesinde kapattı. Ethereum Dominance ise haftayı düşüş ile %17.24 seviyesinde kapattı. Dijital Varlıklara giriş ve çıkışlara baktığımızda, ETF'lerde Grayscale tarafından 2.234 milyar dolarlık bir çıkış görülürken, iShares'de 744.6 milyon dolar, Fidelity'de ise 643.2 milyon dolarlık giriş görülüyor. Kriptolara baktığımızda Bitcoin'den 478.9 milyon dolar, Ethereum'dan ise 38.8 milyon dolarlık bir çıkış görülüyor. Bölgesel olarak baktığımızda ise Amerika'dan 408.8 milyon dolar, Avrupa tarafından ise yaklaşık 100 milyon dolarlık bir çıkış görülüyor.

Makroekonomik Değerlendirme

Geçtiğimiz hafta ABD ekonomisine dair açıklanan veriler, beklenenden daha hızlı bir ivmelenmeye işaret ederken enflasyonla mücadele çabalarının uzun sürebileceği endişelerini beraberinde getirdi. Federal Rezerv Başkanı Jerome Powell'in verdiği bir röportajda, Mart ayında faiz indirimlerine başlamanın erken olabileceğini ifade etmesi, enflasyonla mücadelede faiz indirimlerinin önemli bir faktör olduğunu vurguladı. Cuma günü açıklanan verilere göre tarım dışı istihdamın piyasa beklentilerinin üzerinde artması ve ortalama saatlik kazançların Mart 2022'den bu yana en yüksek seviyeye yükselmesi, Fed'in faiz indirimlerine olan beklentileri zayıflattı. Mayıs ayında faiz indirimine başlama olasılığı %68 ihtimalle öne çıkarken, %32 ihtimalle faizlerin sabit tutulacağı öngörülüyor. Ayrıca, pay piyasalarında ekonomik aktivitenin güçlü kalmasının şirket karlılıklarını destekleyebileceği beklentisiyle, Meta ve Amazon gibi şirketlerin hisseleri, beklenenin üzerinde kar açıklamaları sonrasında değer kazandı. Son olarak, ABD'deki parti ön seçimleri devam ederken, eski Başkan Donald Trump'ın Çin'e %60 tarife uygulama planlarını açıklaması dikkat çekti.

HAFTANIN ÖNE ÇIKAN HABERLERİ

29.01 Yılın başından beri Bitcoin balinaların da yüksek bir hareketlilik olduğu görülüyor. Son verilere göre en az 1000 adet Bitcoin tutan cüzdanlar varlıklarını yaklaşık olarak 3 milyar dolar artırdı. Kümülatif değer olarak incelendiği zaman ise balinaların yaklaşık olarak 294 milyar dolar yani 7.8 milyon adet Bitcoin'e sahip olduğu görülüyor.

29.01 BlackRock'ın spot Bitcoin ETF'i IBIT, yönetimi altındaki varlıklar (AUM) bazında incelendiğinde 2 milyar dolar seviyesine ulaşan ilk ETF oldu.

30.01 Invesco ve Galaxy Asset Management, Invesco Galaxy Bitcoin ETF'inin yıllık ücretini %0.39 seviyesinden %0.25 seviyesine düşürdüğünü açıkladı. Ek olarak fonun yıllık ücretinden ilk altı ay için veya 5 milyar dolarlık varlığa ulaşana kadar feragat ediliyor.

30.01 Google, belirli kripto para birimi ürünlerinin büyük arama motorlarında tanıtılmasına izin verecek önemli bir politika güncellemesini yürürlüğe koymaya hazırlanıyor. 29 Ocak'tan itibaren geçerli olacak bu revizyon, "Amerika Birleşik Devletleri'ni hedefleyen Kripto Para Trust sunan reklamverenlerin" reklamlarını mümkün kılacak.

31.01 Ethereum ağında merakla beklenen Dencun yükseltmesi, 30 Ocak tarihinde Sepolia test ağında aktif hale gelerek büyük bir engeli aştı. Ek olarak Dencun yükseltmesi geçtiğimiz ayın başlarında Goerli test ağında da aktivasyonu başarılı bir şekilde gerçekleştirmiştir. Dencun, tam olarak aktif olduktan sonra, Ethereum ağının saniyede 100.000'den fazla işlemi daha ucuza gerçekleştirmesine olanak tanıyacaktır.

31.01 Ethereum ve Polkadot'un cüzdan uygulaması Talisman Wallet, Signet'in özel beta sürümünü yayınladı. Signet, zincir üzerindeki kuruluşlar için kurumsal bir iş akışı yönetimi ve multisig çözümüdür. Lansmanın ardından Signet Lideri Willain Chen, ürününün kurumsal operasyonlara yardımcı olmak için Web3 ihtiyaçları ile nasıl uyumlu olacağı konusunda açıklamalarda bulundu.

01.02 Amerika Merkez Bankası Fed, piyasa beklentisi dahilinde faiz oranını %5.50 seviyesinde sabit tuttu. Karar sonrası gerçekleşen FOMC toplantısında Fed Başkanı Powell, "enflasyonun %2'ye doğru sürdürülebilir bir yolda olduğu konusunda rahatlamaya ve güven kazanmaya" çalışıyoruz açıklamasında bulundu. Detayları incelediğimiz zaman enflasyon ile birlikte istihdam piyasasının da vurgulandığını görüyoruz. Mart ayında beklenen faiz indirimi konusunda Powell, "Mart toplantısına kadar, Mart ayının faiz indirimi için uygun bir zaman olduğunu belirleyecek bir güven seviyesine ulaşacağını sanmıyorum" şeklinde ifade etti.

01.02 Solana, Ethereum'a kıyasla daha düşük ücretler ve daha hızlı işlemler nedeniyle giderek daha fazla yatırımcının ağına yönelmesi ile yukarı yönlü hareketine devam ediyor. Ek olarak zincir üstü verilere göre Solana ağında geçtiğimiz Cuma günü işlem gerçekleştirmek için kullanılan yeni cüzdan sayısının toplamda 750.000 seviyesine ulaştığı ve bu değer tüm zamanların en yüksek günlük seviyesi olduğu görülüyor. Bu yüksek ağ faaliyetinin en önemli sebeplerinden biri ise dün gerçekleşmiş olan Jupiter airdrop etkinliğidir.

02.02 BlackRock'un spot Bitcoin ETF'si olan IBIT'in işlem hacmi, perşembe günü piyasa kapanışında Grayscale'nin spot Bitcoin EFT'si GBTC'nin işlem hacmini geride bırakarak 11 Ocak'ta işlem görmeye başlamalarından bu yana bir ilke imza attı. Yahoo Finance verilerine göre perşembe günkü işlem hacimlerinde IBIT 302 milyon dolar seviyesinde kapanış yaparken GBTC 292 milyon dolar ile ikinci sıraya geriledi.

02.02 Hedefi web3 ekosistemindeki misyonunu hızlandırmak ve temel projelere odaklanmasını yeniden düzenlemek olan Polygon Labs, iş gücünde %19'luk bir azalma olduğunu ve bu durumun birden fazla departmanda 60 çalışanı etkilediğini duyurdu. Duyuru, CEO Marc Boiron tarafından 1 Şubat'ta yapıldı.

BTC-ETH-AVAX Teknik Analizi

BTC Analizi



Bitcoin, geçtiğimiz haftayı %1.31 değer kazanarak 42.582 dolar seviyesinden kapattı. Son dönemde, 45.900 ile 40.300 dolar arasında belirgin bir yatay bant oluştu. Fiyatlar, 38.600 dolara kadar gerileyip sonra tekrar bu bant içine döndü. Özellikle bantın orta seviyesi olan 43.000 dolar, güçlü bir direnç bölgesi olarak karşımıza çıkıyor. Bu seviyenin aşılması durumunda, fiyatlarda 45.900 dolara kadar bir yükseliş görebiliriz. Ancak, bu seviyenin üzerine çıkabilmek için güçlü bir alım talebi gerekiyor. Ayrıca, 42.400 dolar, fiyatlardaki ilk destek konumunu oluşturuyor. Eğer fiyat bu seviyenin altına düşerse 40.800 dolara kadar düşüş yaşanabilir.

ETH Analizi



Ethereum, geçtiğimiz haftayı %1.46 değer kazanarak 2289.79 dolar seviyesinden kapattı. Ethereum'da daha önce 2170 dolara kadar yaşanan düşüşün ardından 2300 dolar civarında bir yükseliş gözlemlenmişti. Ancak, bu seviyeden gelen dirençle karşılaşılmasıyla Ethereum tekrar düşüş trendine girmiş durumda. Şu an için 2210 dolar, Ethereum için önemli bir destek bölgesi olarak belirlenmiş durumda. Eğer fiyat bu destek seviyesinde tutunabilirse, 2300 dolar ve 2330 dolar seviyelerine doğru bir yükseliş görülebilir. Ancak, 2210 doların altında bir kırılma yaşanması durumunda, ilk destek konumu olarak 2155 dolar göz önüne alınabilir.

AVAX Analizi



AVAX, geçtiğimiz haftayı %0.14 değer kazanarak 34.87 dolar seviyesinden kapattı. AVAX'un 32 dolar seviyesindeki destek noktasının üzerinde kalıcılık sağlaması kritik bir öneme sahip. Eğer fiyat bu belirgin destek seviyesinin üzerinde tutunabilirse, 36 dolar direnç bölgesini aşma potansiyeli ortaya çıkabilir. Bu durumda, 40 dolar hedefine doğru bir yükseliş eğilimi gözlemlenebilir. Ancak, 34 dolar seviyesinin altına bir kırılma durumunda, 32 dolara kadar geri çekilme olasılığı artabilir. Bu durumda, destek ve direnç seviyelerini yakından takip etmek ve genel piyasa koşullarını değerlendirmek önem arz eder.

En Çok Yükselen 3 Coin



LINK Analizi:

LINK, geçtiğimiz haftayı %25.37 yükseliş ile 18.153 dolardan kapattı. Yatay bandın yukarı yönlü kırılımı gerçekleştiğinden sonra oldukça hacimli yukarı yönlü hareketine devam etmekte. İlk destek konumu 18.30 dolar seviyesi olup buranın üstünde kalıcılık önemli. Fiyat hareketi yukarı yönlü devam ederse, ilk direnç bölgesi de aynı zamanda psikolojik bir seviye olan 20 dolar bölgesi gözüküyor. Aşağı yönlü hareketin gelmesi durumunda 17 dolar güçlü bir destek bölgesi. O seviyede kalıcılık sağlamak ve aşağı yönlü kırılım gelmemesi oldukça önemli.



BAND Analizi:

BAND, geçtiğimiz haftayı %9.58 yükseliş ile 1.831 dolar fiyatlamadan kapattı. 1.957 bölgesi güçlü bir direnç bölgesi ve bu bölgeye yaklaşmaktayız. Bu seviye üzeri kırılım gelmesi durumunda bir sonraki direnç bölgesi olan 2 dolara kadar yükseliş görülebilir. Aşağı yönlü bir hareket gelmesi durumunda ise 1.80 dolar ardından 1.70 dolar güçlü destek bölgeleri olarak görünüyor. 1.80 doların kırılması durumunda 1.70 dolar majör destek olup, bu bölgeden yukarı yönlü tepki alabilir.

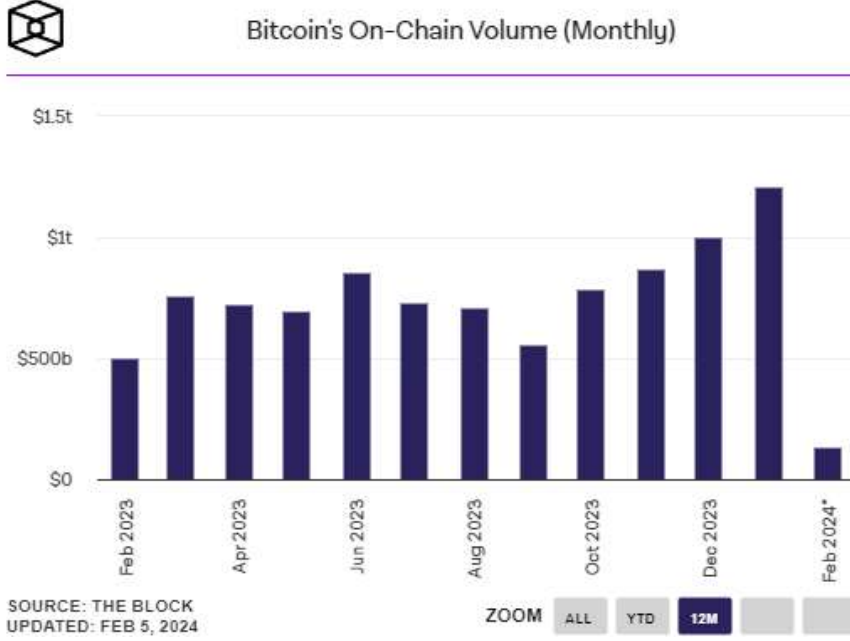


PNG Analizi:

PNG, geçtiğimiz haftayı %11.71 yükseliş ile 0.0912 dolar fiyatlamadan kapattı. Geçtiğimiz haftalarda da yükselen ürün olarak karşımıza çıkıyordu ve yükselişine devam etmekte. 0.079 dolar bölgesi ilk destek bölgesi olarak gözükmemekte. Aynı zamanda güçlü bir destek bölgesi olarak belirlenebilir. Buradan alacağı yukarı yönlü reaksiyon ile tekrardan 0.10 dolar bölgesine kadar yükseliş gerçekleştirebilir. 0.079 bölgesinin kaybı söz konusu olursa 0.04 dolara kadar düşüş karşımıza çıkabilir.

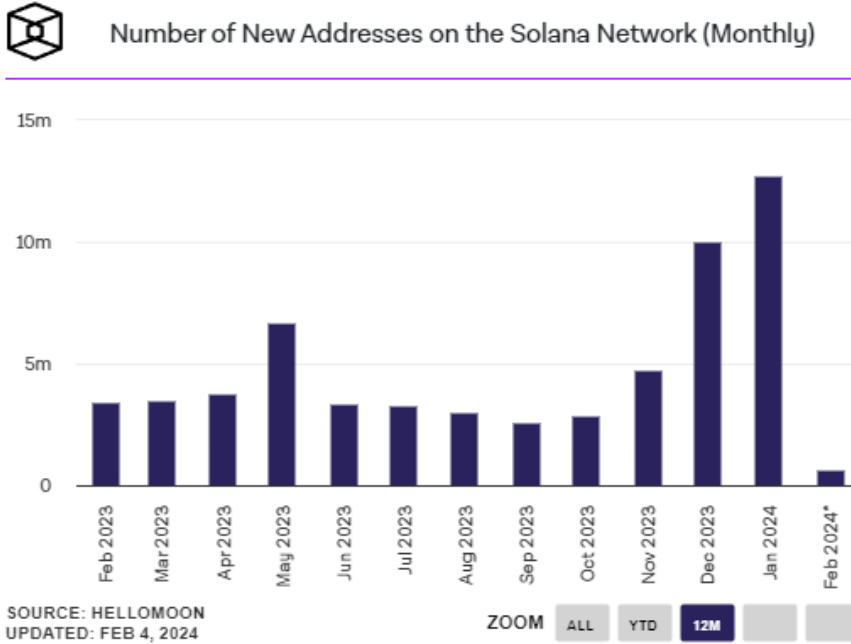
İstatistikler ve Zincir Üstü Veriler

Bitcoin Zincir Üstü Hacim



The Block verilerine göre, Bitcoin'in 2024 Ocak ayındaki zincir üstü hacmi Eylül 2022'den bu yana en yüksek seviyesine ulaştı ve aynı zamanda Eylül 2023 hacmine göre üç katından fazlaydı. Ek olarak Ocak ayında 1,21 trilyon dolarlık Bitcoin zincir üstü olarak taşındı.

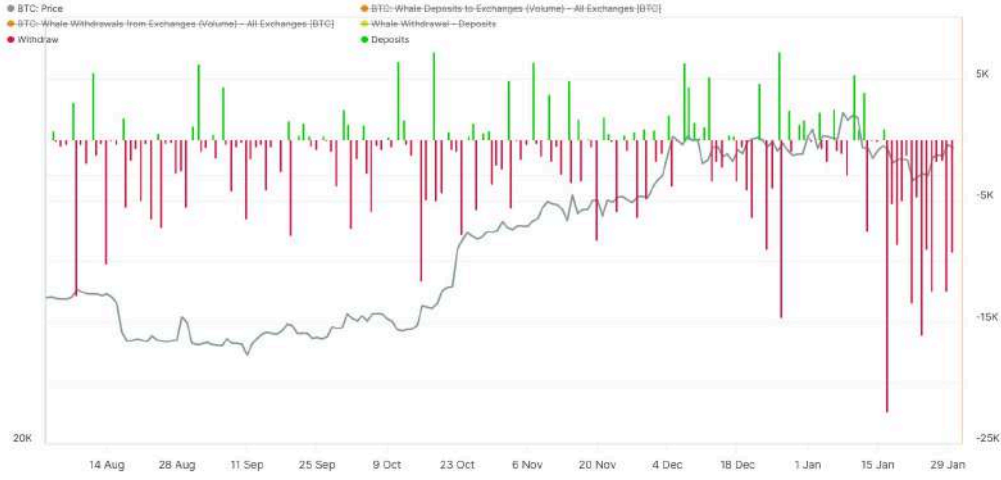
Solana - Aylık Yeni Adres Sayısı



Verilere göre Ocak ayı boyunca Solana blok zincirindeki yeni adreslerin sayısında önemli bir artış oldu. Solana'daki aylık yeni adres sayısı Ocak ayında 11,81 milyon seviyesine yükseldi. Bu yükseliş, Aralık ayındaki yaklaşık 10 milyonluk sayıya kıyasla ağdaki yeni adreslerde %18'lik bir artış olduğuna işaret etmektedir. Bu artışın en önemli sebebi Solana üzerindeki popüler memecoinler olan Wen ve Bonk ile geçtiğimiz hafta yapılan Jupiter token airdrop etkinliğidir.

Bitcoin Balina Hareketleri

Whales - BTC

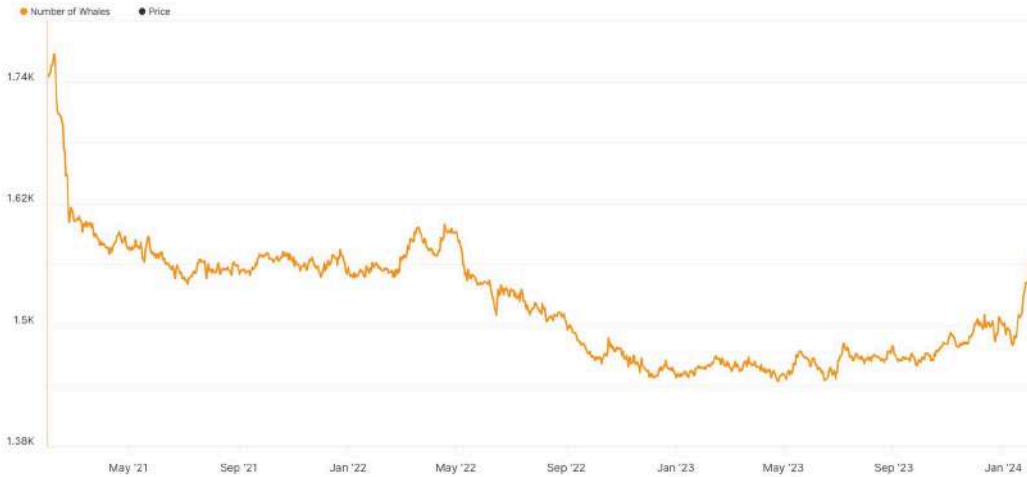


glassnode

Son iki hafta içinde Bitcoin'de önemli değişiklikler oldu. En az 1.000 BTC tutan balinalar, varlıkları düzenli olarak borsalardan çekiyor. Glassnode'dan toplanan verilere göre yaklaşık 100.000 BTC çekildi. Bu, nadiren gözlemlenen ve 14 gün boyunca devam eden bir trend oldu. Bu işlemler yalnızca borsa cüzdanlarından balina varlıklarına yapılan doğrudan transferleri içeriyor.

Bitcoin Balina Sayısı

Bitcoin: Number of Entities With Balance \geq 1k



glassnode

FTX'in Kasım 2022'deki çöküşünden bu yana bir günlük en kayda değer düşüş, balina faaliyetlerindeki yükselişin başlangıcına denk gelen 16 Ocak'ta gerçekleşti. O zamandan bu yana trend sabit kaldı ve herhangi bir yavaşlama belirtisi göstermedi. İlginç bir şekilde bu dönemde balina varlıklarının sayısı 1.513'ten 1.563'e çıktı. Bu artış, balina varlıklarında 2022'de meydana gelen düşüşü neredeyse tamamen telafi ederek sayıyı geçen yıl görülen 1.600'ün biraz altındaki zirveye tehlikeli bir şekilde yaklaşıyor.

ICRYPEX

CRYPTO EXCHANGE

0850 255 1079

Tüm Hakları Saklıdır © 2018-2021 Icrypex Crypto Exchange
Icrypex Bilişim A.Ş. Maslak Mah. Maslak Meydan Sok. Spring Giz Plaza N:5/57 Sarıyer/İstanbul

E-posta: info@icrypex.com

RİSK BİLDİRİMİ

Kripto varlıkların alımı, satımı ve saklanması belirli riskler taşımaktadır. Bu nedenle, Icrypex'te işlem yapmaya karar vermeden önce, aşağıda sayılanlarla sınırlı olmaksızın karşılaşılabileceğiniz olası her türlü riski iyi anlamanız, değerlendirmeniz ve söz konusu riskleri dikkate alarak karar vermeniz gerekmektedir. Dijital paralar yüksek risk ve oynaklık içeren hareketlilik gösterebilir. Icrypex Bilişim A.Ş.'nin, arz talep ilişkisine göre belirlenen kripto varlıkların fiyatlarının değişmesinden (Icrypex'te yapılan alım-satım işlemleri esnasında gerçekleşen fiyat değişiklikleri de dahil ancak bunlarla sınırlı olmamak kaydıyla) dolayı hiçbir sorumluluğu yoktur. Bu sebeplerle doğmuş ya da doğacak tüm zarar ve kayıpların sorumluluğu kullanıcılara aittir. Icrypex Bilişim A.Ş.'nin kişisel verilerinizi elde etme, saklama ve işleme faaliyetlerine ilişkin detay bilgilere [Kişisel Verilerin Korunması Kanunu Aydınlatma Metni](#)'nden ulaşabilirsiniz. [Gizlilik Sözleşmesi](#) ve [Kullanıcı Sözleşmesi](#) için tıklayınız.

MERSİS Numarası: 0465-0772-2300-0001