

11-18 ARALIK HAFTASI

HAFTALIK PİYASA RAPORU

EKONOMİK TAKVİM

Geçen Haftanın Ekonomik Takvimi

Zaman	Döviz	Olay	Açıklanan	Beklenti	Önceki
11 Aralık 2023, Pazartesi					
10:00	TRY	İşsizlik Oranı (Aylık) (Eki)	8,50%		9,10%
12 Aralık 2023, Salı					
10:00	GBP	İşsizlik Oranı (Eki)	4,20%	4,20%	4,20%
16:30	USD	Çekirdek Tüketici Fiyat Endeksi (TÜFE) (Yıllık) (Kas)	4,00%	4,00%	4,00%
16:30	USD	Tüketici Fiyat Endeksi (TÜFE) (Yıllık) (Kas)	3,10%	3,10%	3,20%
13 Aralık 2023, Çarşamba					
10:00	GBP	GSYİH (Aylık) (Eki)	-0,30%	-0,10%	0,20%
10:00	TRY	Türkiye Perakende Satışları (Yıllık)	13,70%		13,80%
16:30	USD	Çekirdek Üretici Fiyat Endeksi (ÜFE) (Aylık) (Kas)	0,00%	0,20%	0,00%
16:30	USD	Üretici Fiyat Endeksi (ÜFE) (Aylık) (Kas)	0,00%	0,10%	-0,50%
21.00	USD	Federal Fon Hedef Oranı	5,50%	5,50%	5,50%
22:30	USD	FOMC Basın Toplantısı			
14 Aralık 2023, Perşembe					
15:00	GBP	Faiz Oranı Kararı (Ara)	5,25%	5,25%	5,25%
16:15	EUR	Faiz Oranı Kararı (Ara)	4,50%	4,50%	4,50%
16:30	USD	Çekirdek Perakende Satışlar (Aylık) (Kas)	0,20%	-0,10%	0,10%
16:30	USD	İşsizlik Haklarından Yararlanma Başvuruları	202K	221K	220K
16:30	USD	Perakende Satışlar (Aylık) (Kas)	0,30%	-0,10%	0,10%
15 Aralık 2023, Cuma					
05:00	CNY	Çin İşsizlik Oranı (Kas)	5,00%	5,00%	5,00%
12:00	EUR	İmalat Satın Alma Müdürleri Endeksi (PMI) (Ara)	44,2	44,5	44,2
17:45	USD	Hizmet Satın Alma Müdürleri Endeksi (PMI) (Ara)	51,3	50,5	50,8

Geçtiğimiz haftanın verilerini incelediğimiz zaman hiç şüphesiz en önemli veriler FED, BoE ve ECB'nin açıkladıkları faiz kararlarıydı. FED ile başlayacak olursak Çarşamba günü açıklanan karar ile faiz oranı %5.50 ile sabit tutuldu. Bu karar ile faiz oranı üçüncü kez sabit kaldı. Üçüncü kez faiz oranının sabit tutulması ile agresif faiz artışının bittiğine dair en net sinyal olarak değerlendiriliyor. Powell, komitenin bu haftaki toplantısında faiz indirimlerini tartıştığını ancak gelecek verilere göre yeni bir artış olasılığını göz ardı etmediğini söyledi. Açıklamalar, piyasa tarafından güvercin olarak değerlendirildi. Komite, ABD ekonomisi için resesyon yerine yumuşak bir iniş bekliyor ve işsizliğin önümüzdeki birkaç yıl içinde sadece hafif bir artış göstereceğini tahmin ediyor. BoE'nin kararını incelediğimiz zaman ise faiz oranını %5,25 ile sabit bıraktı. BoE, politika açıklamasında kısıtlayıcı para politikasının muhtemelen "uzun bir süre" gerekli olacağını teyit etti. Ve son olarak ECB, diğer merkez bankaları gibi faiz oranını %4,50 seviyesinde sabit bıraktı. Lagarde'ın açıklamalarına baktığımız zaman faiz oranlarında geçmişte yapılan artışların ekonomi üzerinde önemli bir etkiye sahip olduğunu vurguladı. "Kesinlikle gardımızı düşürmemeliyiz" diyen Lagarde, ECB'nin para politikasında yakın zamanda bir yumuşama olacağı yönündeki spekülasyonları da bertaraf etti. Ek olarak Çin işsizlik oranı beklenti seviyesinde %5 olarak açıklandı. Diğer önemli verilere baktığımız zaman Amerika'da TÜFE verileri hem çekirdek hem manşet olarak beklenti seviyesinde açıklandı. TÜFE'nin aksine ise ÜFE verileri çekirdek ve manşette beklenti altında açıklandı.

Önümüzdeki Haftanın Ekonomik Takvimi

Zaman	Döviz	Olay	Açıklanan	Beklenti	Önceki
18 Aralık 2023, Pazartesi					
16:30	CAD	Yeni Konut Fiyat Endeksi (Aylık) (Kas)			0,00%
19 Aralık 2023, Salı					
06:00	JPY	Faiz Oranı Kararı		-0,10%	-0,10%
13:00	EUR	Çekirdek Tüketici Fiyat Endeksi (TÜFE) (Yıllık)		3,60%	4,20%
13:00	EUR	Tüketici Fiyat Endeksi (TÜFE) (Yıllık) (Kas)		2,40%	2,90%
16:30	USD	İnşaat İzinleri (Kas)			1,498M
16:30	USD	Konut Başlangıçları (Kas)		1,360M	1,372M
20 Aralık 2023, Çarşamba					
10:00	GBP	Tüketici Fiyat Endeksi (TÜFE) (Yıllık) (Kas)			4,60%
10:00	EUR	Almanya Üretici Fiyat Endeksi (ÜFE) (Yıllık) (Kas)			
18:00	USD	Tüketici Güveni (Ara)		103,80	102,00
21 Aralık 2023, Perşembe					
14:00	TRY	Bir Hafta Vadeli Repo Faiz Oranı		42,50%	40,00%
16:30	USD	GSYİH (Çeyreklik) (3.Çeyrek)		5,20%	2,10%
16:30	USD	İşsizlik Haklarından Yararlanma Başvuruları			202K
22 Aralık 2023, Cuma					
02:30	JPY	Ulusal Çekirdek Tüketici Fiyat Endeksi (TÜFE) (Yıllık) (Kas)		2,50%	2,90%
10:00	GBP	GSYİH (Çeyreklik) (3.Çeyrek)		0,00%	0,20%
16:30	USD	Çekirdek Dayanıklı Mal Siparişleri (Aylık) (Kas)			0,00%
16:30	USD	Çekirdek Kişisel Tüketim Giderleri Fiyat Listesi (Aylık) (Kas)			0,20%
18:00	USD	Yeni Konut Satışları (Kas)		695K	679K

Önümüzdeki haftanın ekonomik takvimini incelediğimiz zaman nispeten yoğun geçeceğini söyleyebiliriz. Haftaya Kanada'dan gelecek olan "Yeni Konut Fiyat Endeksi" ile başlayacağız. Pazartesi günü haftanın diğer günlerine göre daha sakin geçecek gibi duruyor. Önemli verileri incelediğimiz zaman geçen hafta başlayan faiz kararlarının bu hafta da devam edebileceğinden bahsedebiliriz. Salı günü BoJ faiz oranı kararını açıklayacak. Beklenti -%0,1 seviyesinde sabit bırakılması olarak karşımıza çıkıyor. Tüketimin zayıflık işaretleri göstermesi ve gelecek yılın ücret görünümünün hala belirsiz olması nedeniyle Merkez Bankası'nın önümüzdeki hafta gevşek para politikasını devam ettirmesi bekleniyor. Piyasalar ise Kazuo Ueda'nın toplantı sonrasında yapacağı konuşmada negatif faiz oranlarından çıkışın zamanlamasına ilişkin ipuçlarına odaklanıyor. Bir diğer faiz oranı kararı ise Türkiye'de açıklanacak. Beklenti 250 baz puan artış ile faiz oranının %42,50 seviyesine çıkarılması. Ekonomistler, parasal sıkılaştırma hızının azalabileceğini ve artışın önceki aylara göre daha ılımlı olacağını düşünüyor. Diğer önemli verilere göz attığımızda Avrupa Bölgesi, İngiltere ve Japonya'da açıklanacak olan TÜFE verileri dikkat çekiyor. Ek olarak ise İngiltere ve Amerika'da açıklanacak olan büyüme verisi önemli olacaktır. İngiltere'de 3. çeyrek büyüme beklentisi %0,0 olarak karşımıza çıkarken Amerika'da büyüme verisinin %2,1 seviyesinden %5,2 seviyesine yükselmesi bekleniyor. Haftanın son günü ise Amerika'da açıklanacak olan "Kişisel Tüketim Giderleri Fiyat Endeksi" önemli bir veri olarak karşımıza çıkıyor. Bu veri enflasyon açısından öneme sahip olan bir veridir.

Genel Bakış

Geçtiğimiz hafta Pazartesi günü başlayan satış baskısı, makroekonomik veriler ile riskli varlıklarda başlayan rallinin ardından fiyatı yeniden 43.000 seviyesinin üzerine taşısa da haftanın son üç gününde başlayan düşüş fiyatın yeniden 40.000-41.000 dolar aralığına dönmesine neden oldu. Aynı süreçte Ethereum'da 2350 dolar bölgesine ulaşmasının ardından 2150 desteğine geri döndü. Toplam piyasa değerinin 8 milyar dolarlık geri çekilmeyle 1.51 trilyon dolar tamamladığı haftayı Bitcoin dominansı %53,1, Ethereum dominansı ise %17.23 olarak tamamladı.

2023 başından beri yükselen trendini devam ettiren Bitcoin'de Ekim ortasından bugüne yani 2 aylık süreçte %64'lük değer kazancı yaşanırken, böyle güçlü rallilerin düzeltme hareketleri gerçekleştirmelerini normal kabul edebiliriz. Bitcoin'in düzeltme hareketine geçtiği bu dönemde altcoinlerin süreci daha iyi geçirdiğini görüyoruz. Her ne kadar Ethereum'da %7'nin üzerinde değer kaybı yaşansa da bu süreçten diğer altcoinlerin faydalandığını ve en büyük iki coine karşı daha az değer kaybı yaşayarak piyasa üzerindeki ağırlıklarını arttırdıklarını görüyoruz. Haftayı en iyi performanslarla geçen üç coin WLD (%62), Storj (%59.77) ve Injective'in (%36.20) olurken, FTT, SNX ve VIC'in en çok değer kaybı yaşayan üç coin oldu.

Makroekonomik Değerlendirme

Makroekonomik takvimde geçtiğimiz haftanın en önemli başlıkları ABD, Avrupa ve İngiltere merkez bankalarının toplantıları ve faiz kararları oldu. Ayrıca ABD'de Salı günü açıklanan enflasyon verisi de piyasalar için oldukça önemli oldu. Enflasyon verileri beklenildiği gibi açıklandı. FED faizi %5.50 seviyesinde sabit bıraktı. Burada piyasalar için daha önemli olan kısım FED'in faiz kararından çok üyelerin gelecek projeksiyonları ve Powell'in konuşması oldu. Projeksiyonlarda 2024 yılında faiz indirim beklentisinde medyanın üç faiz indirim seviyelerinde olması ve Powell'in güvercin algılanan basın toplantısı ile ABD'de yumuşak iniş beklentilerinin arttığı görüldü ve tüm piyasalarda önemli yükselişler yaşandı. Avrupa ve İngiltere tarafında ise faizler sabit kalırken, orada ekonomik belirsizliklerin devam ettiğini görüyoruz. Düşen büyüme verileri resesyon ihtimallerini canlı tutarken, enflasyona karşı faizlerin yüksek kalmaya devam edeceği iki merkez bankası başkanı tarafından defalarca belirtildi.

HAFTANIN ÖNE ÇIKAN HABERLERİ

11.12 Solana, NFT satış hacmi açısından Ethereum'u geride bıraktı. Veriler, Solana'nın satışlarının %2.78'lik bir artışla yaklaşık 16 milyon dolara ulaştığını gösteriyor. Ethereum'un satışları ise 11,4 milyon dolara düştü.

11.12 Varlık yöneticisi VanEck, spot Bitcoin ETF başvurusunu güncelledi. Düzenleyici kurumun veri tabanına göre, Amerika Birleşik Devletleri Menkul Kıymetler ve Borsa Komisyonu (SEC) ile S-1 formunda yapılan değişiklik, "VanEck Bitcoin Trust'ta" yapılan güncellemeleri vurguluyor. VanEck, ETF'inin "HODL" adı altında listelenmesi bekleniyor.

11.12 Ava Labs, gelişmiş AVAX stake etme için özel olarak tasarlanmış ileriye dönük bir çözüm olan Core Wallet'in önünü açmak için 23 Ocak'ta Avalanche Web Wallet'i emekliye ayırıyor. Core Wallet, doğrulama, yetkilendirme ve zincirler arası transferler gibi özellikler sunacak.

12.12 Google, geçtiğimiz günlerde kripto ve ilgili finansal ürünlerin reklam politikalarında kritik değişiklikler yaptığını duyurdu. Yeni politika 29 Ocak 2024 tarihinde yürürlüğe girecek. Politika yürürlüğe girdiğinde, Kripto Para Trustları Google'da reklam oluşturabilecek.

12.12 Ülkenin Bitcoin odaklı ofisinin salı günü yaptığı açıklamaya göre, El Salvador'un uzun süredir planlanan Bitcoin tahvilleri, 2024'ün başlarında yapılacak bir ihraç için düzenleyici onayı aldı.

12.12 Dijital varlık fonlarına bu hafta 43 milyon dolarlık giriş yaşandı ve arka arkaya giriş yaşanan 11. hafta oldu. Son dönemdeki fiyat artışı ve aşağı yönlü riskler ile kısa pozisyonlarda da giriş yaşandı. Blok zinciri hisse senetleri 126 milyon ABD doları ile rekor düzeyde en büyük haftalık girişi gördü. Coin bazında incelediğimiz zaman Bitcoin'e 20 milyon dolar değerinde giriş oldu fakat aynı zamanda short Bitcoin'e de 8.6 milyon dolar giriş yaşandı. Ek olarak Ethereum'a 10 milyon dolar, Solana'ya 3.1 milyon dolar ve Avalanche'a 2 milyon dolar değerinde giriş yaşandı.

13.12 BlackRock, spot Bitcoin ETF başvurusunu Wall Street bankalarının fonda sadece kripto yerine nakitle yeni hisseler oluşturarak katılmalarını kolaylaştırmak için revize etti. Bu revize, JP Morgan veya Goldman Sachs gibi bankacılık devlerinin fon için yetkili katılımcı olarak hareket etmesine olanak tanıyacak.

13.12 Cathie Wood'un ARK Invest'i, ARKW ETF'sindeki GBTC hisselerinde bu yılın en büyük satışını gerçekleştirdi. Bu satış ile ARKW'nin GBTC varlıkları 112,7 milyon dolar seviyesine geriledi ve bu da ETF'deki toplam değer yaklaşık %6,95'ini oluşturmaktadır.

14.12 Dün akşam açıklanan faiz kararı ile FED faiz oranını üçüncü kez sabit bıraktı. Bu karar ile agresif faiz artışının bittiğine dair en net sinyal olarak değerlendiriliyor. FOMC, yetkililerin ihtiyaç duyulan "herhangi bir" ek politika sıkılaştırmasının kapsamını değerlendireceğini söyleyerek daha fazla artışa yönelik tutumunu yumuşattı.

14.12 JP Morgan, Ethereum'un 2024 yılında Bitcoin ve diğer kripto para birimlerinden daha iyi performans göstermesini bekliyor, ancak aynı zamanda banka önümüzdeki yıl kripto piyasaları hakkında genel olarak 'temkinli' olmaya devam ediyor.

14.12 SEC, Invesco Galaxy Ethereum ETF başvurusunu onaylamak veya reddetmek için son tarihi 6 Şubat 2024'e kadar uzatmayı tercih etti. Bu erteleme, önerilen kural değişikliğinin daha kapsamlı bir şekilde incelenmesine olanak tanımaktadır.

15.12 Valkyrie Investments, Valkyrie Bitcoin Fonu için perşembe günü Menkul Kıymetler ve Borsa Komisyonu'na değiştirilmiş bir S-1 dosyası sunarak saklama, değerlendirme, tohum yatırımları ve risklerle ilgili daha kesin kuralları ekledi.

15.12 ABD Menkul Kıymetler ve Borsa Komisyonu (SEC) Başkanı Gary Gensler, yakın zamanda CNBC'ye verdiği bir röportajda, kurumun spot Bitcoin ETF'leri konusundaki tutumunda potansiyel bir değişikliğe işaret etti. Bu yeniden değerlendirmenin katalizörü olarak, SEC'i bu tekliflere 'yeni bir bakış' atmaya sevk eden Columbia Bölgesi'ndeki son mahkeme kararlarının olduğu düşünülüyor.

BTC-ETH-AVAX Teknik Analizi

BTC Analizi



Bitcoin geçtiğimiz haftayı %5.58 düşüş ile 41374.65 dolar fiyatlamadan kapattı. 43476 dolara gerçekleşen retestten sonra 43200 doların kaybedilmesi düşüşü hızlandırdı. 40800 ile 42000 dolar aralığı güçlü destek konum olarak gözüküyor. Buradan daha önceden almış olduğu tepkilerde 43000 dolara kadar yükselişler görülmüştü. Tekrardan bu bölgeden destek alan Bitcoin kısa vadede yükselişine devam ediyor. 41500 üstü kalıcılıkta tekrardan 42500 dolar fiyatlamasını görebiliriz. 40800 doların altı kırılımlarda ise ilk destek bölgesi 40000 dolar bölgesi gözükmekte.

ETH Analizi



Ethereum'da geçtiğimiz haftayı %6.64 oranında bir düşüş ile 2196.52 dolar fiyatlamadan kapattık. Orta vadede yatay bir kanal oluşturma durumu söz konusu. 2317 dolar ile 2166 dolar aralığı kısa vadede destek ve direnç olarak çalışabilir. Şu an bu destek konumunda bulunmasından dolayı yatay kanalın ilk orta kısmına ardından üst bölgesine ulaşması muhtemel. 2320 doların yukarı yönlü kırılımı gelmesi durumunda tekrardan 2400 dolar üzerinde fiyatlamalar görülebilir. 2166 doların kaybında ise bir sonraki destek konumu 2100 dolar gözüküyor.

AVAX Analizi



AVAX'da haftaya %1.40 değer kaybı ile 36.64 dolar fiyatlamadan başlandı. 31.44 dolar seviyesinin kırılmasından sonra 38 dolara kadar yükseliş yaşandı. Geri çekilmesini de tekrardan bu seviyeye yaptıktan sonra yükselişe devam ediyor. Eski tepesini aştıktan sonra 50 dolara kadar bir yükseliş görülebilir. Geri çekilme durumunda ise 28 dolar akar geri çekilmeler normal karşılanabilir. Avax bu haftayı kripto paraları piyasa değerlerine göre sıraladığımızda 10. sırada tamamlamış oldu.

En Çok Yükselen 3 Coin



WLD Analizi:

WLD geçtiğimiz haftayı %68 değer kazancı ile 4.205 dolar seviyesinden kapattı. Günlük grafiği incelediğimiz zaman yükselişin büyük bir kısmının Cumartesi günü gerçekleştiğini görüyoruz. Direnç seviyesi olarak takip ettiğimiz 2.75 seviyesinin yukarı yönlü kırılması ile 4.7 dolar bölgesine doğru bir hareket yaşandı. Yükseliş başlamadan önce teknik açıdan 2.75 ve 2.315 seviyeleri arasında yaklaşık olarak 23 gün süren bir yatay hareket olduğu dikkatimizi çekiyor. Bu yatay hareketin ardından ise yaşanan hacimli kırılım ile güçlü bir yükseliş meydana geldi. Anlık olarak 4.151 dolar seviyesinden işlem gören WLD, yükseliş hareketini devam ettirmesi durumunda 4.7 ve sonrasında 5 dolar seviyesini test edebilir. Geri çekilme durumunda ise 4 ve 3.8 dolar seviyeleri destek olarak takip edilebilir.



STORJ Analizi:

STORJ haftayı %48 yükseliş ile 1.0597 dolar fiyatlamadan kapattı. Bu yükselişin ardından geri çekilmeler normal olup ilk destek konumu olarak psikolojik bir bölge olan 1 dolar gözüküyor. 1 doların aşağı kırılımı söz konusu olursa 1 dolardan sonraki destek 0.9735 dolar olarak gözükmekte. 1.10 doların yukarı kırılımında ise 1.40 dolara kadar yükselişler görülebilir.



INJ Analizi:

INJ geçtiğimiz hafta %44'lük bir yükseliş ile en çok yükselenler arasında yer aldı. 34.62 dolara yükseldikten sonra 28.37 dolardan destek bulmuş gibi görünüyor. Kısa vadede 34 dolar ile 28 dolar arasında bir git-gel yaşaması muhtemel. 28 doların aşağı kırılımında 25 dolara kadar geri çekilmeler görülebilir. Burada kalıcılık sağlarsa tekrardan direnç bölgesi olan 35 dolara kadar bir yükseliş görülebilir. 35 dolar kırılımından sonra 40 dolar ilk hedefi olacaktır.

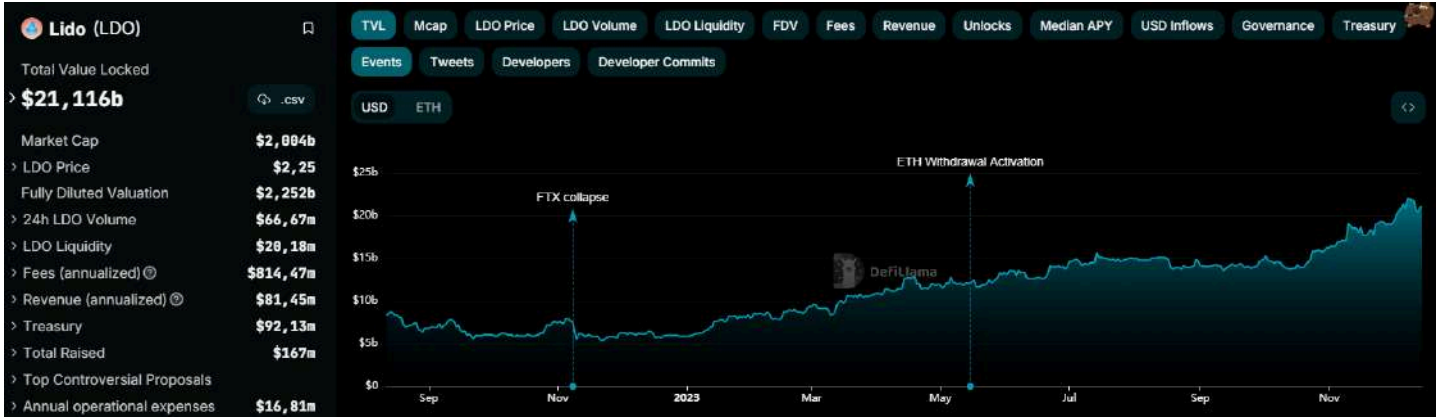
İstatistikler ve Zincir Üstü Veriler

Litecoin Aktif Adres



Litecoin ağındaki aktif adres sayısını incelediğimiz zaman 8 Aralık günü zirve tazeleyerek 1,4 milyon seviyesine ulaştığını görüyoruz. Geçtiğimiz aylara göre kıyaslama yaptığımız zaman ise aktif adres sayısının Kasım ayında 979.550 seviyesinde oluştuğunu görüyoruz. Buna göre bir aylık bir süre içerisinde %40'lık bir artıştan söz etmek mümkün. Bu büyüme, Litecoin Ordinals Protokollerinin üzerine inşa edilen LTC-20 token standardına bağlanabilir. Bu standart, Litecoin ağında değiştirilebilir tokenlar (fungible tokens) oluşturmak için başlatıldı. Ek olarak aktif adres sayısı haricinde Litecoin tutan cüzdan sayısında da önemli bir artış olduğunu görüyoruz. Yılbaşından itibaren bu değer %40 oranında artmıştır.

DeFi Toplam TVL ve MKR/LDO

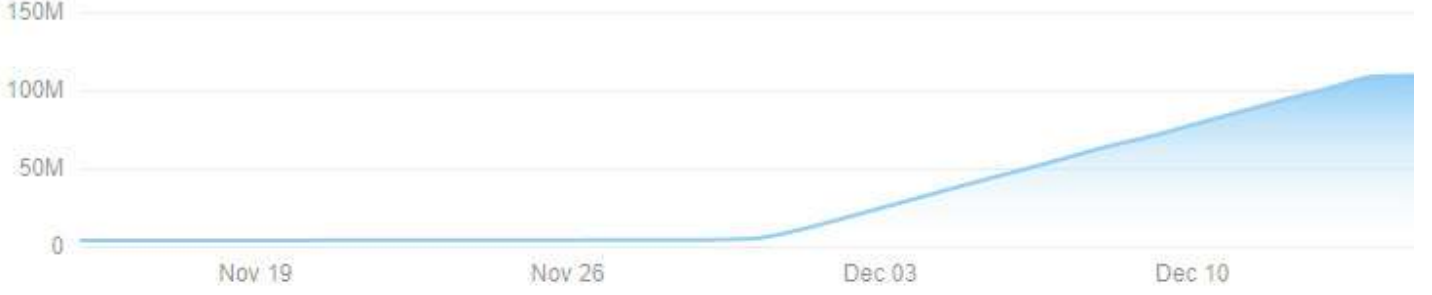


Verilere göre DeFi kilitli varlıkların toplam değeri (TVL) 53 milyar dolar seviyesine ulaştı. Ekim ayında 35 milyar seviyesinde bulunan TVL değeri kısa sürede önemli bir artış kaydetti. İki ayda %51'lik bir büyüme söz konusu. 1 Ocak 2023 tarihinde bulunan DeFi TVL değeri 39 milyar dolar seviyesinde bulunuyordu. TVL değeri en yüksek DeFi protokolleri incelendiği zaman ise karşımıza Lido ve Maker çıkıyor. Lido'nun TVL değeri 22 milyar dolar ve Maker'ın ise 8 milyar dolar seviyesinde. İki protokolünde TVL değerinde artış olduğundan bahsedebiliriz. Lido'nun TVL değeri son 30 günde %19 arttı. Ek olarak günlük kullanıcı sayısı son 30 günde %15 oranında azaldı. Günlük kullanıcı sayısındaki düşüşe rağmen Lido'nun protokol ücretleri son 30 günde %30 oranında arttı. Maker'ı incelediğimiz zaman ise TVL değerinin son 30 günde %7 oranında arttığını görüyoruz. Aynı dönemde ise günlük aktif kullanıcı sayısı %65 oranında arttı.

Shibarium

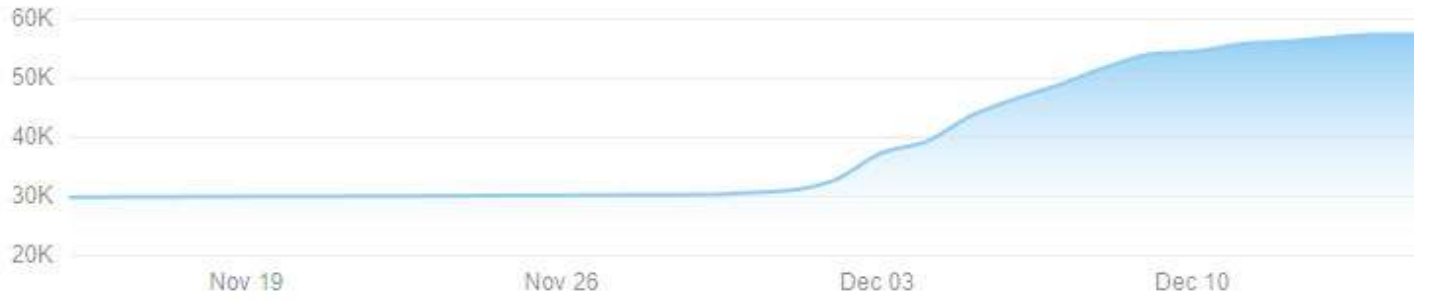
Transactions growth

Cumulative transactions number



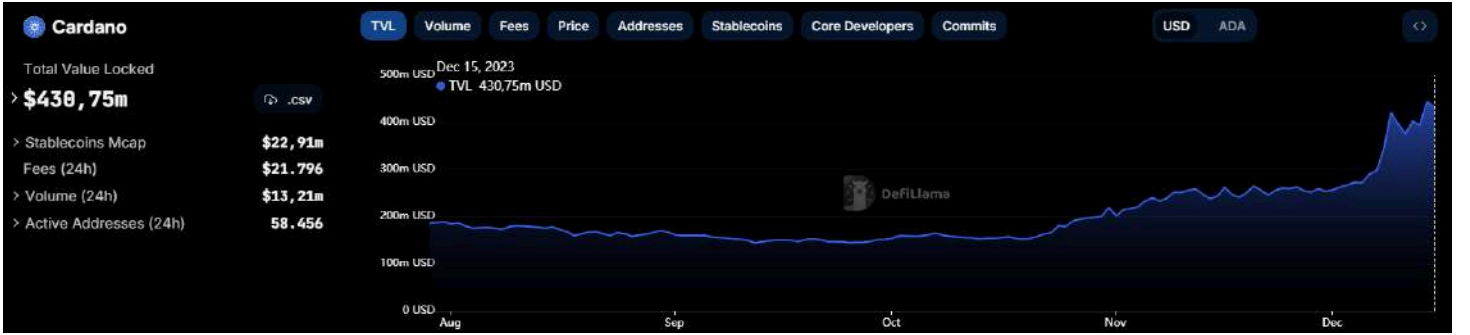
Accounts growth

Cumulative accounts number per period



Shiba Inu'nun Layer-2 blok zinciri Shibarium, 100 milyon işlem sayısına ulaştı. Shibarium ağı, 2 Aralık'tan bu yana günlük işlemlerde ortalama 7 milyonun üzerinde önemli bir artış kaydetti. Shibarium ağında adres sayısı 1,3 milyona yükselirken, basılan toplam blok sayısı 2 milyonu aştı.

Avalanche ve Cardano



Avalanche ağındaki kilitli toplam varlık değerini (TVL) incelediğimiz zaman son üç ayda 490 milyon dolar seviyesinden 900 milyon dolar seviyesine yükseldi. Aynı zaman diliminde Avalanche'in işlem hacmine baktığımızda %2400'lük bir artış olduğunu görüyoruz. Ek olarak Cardano'yu analiz ettiğimiz zaman TVL değerinin son bir haftada 381 milyon dolar seviyesinden %37 yükselerek 430 milyon dolar seviyesine ulaştığını görüyoruz. Bu tür artışlar, yatırım ilgisine işaret etmektedir. AVAX ve ADA'nın performansını değerlendirdiğimiz zaman ise son bir ayda sırasıyla %80 ve %73'lük bir artış olduğunu görüyoruz.

Dijital Varlık Fonları Raporu

Flows by Asset (US\$m)				
CoinShares	Week flows	MTD flows	YTD flows	AUM
Bitcoin	-32.8	6.7	1,669	36,064
Ethereum	-4.3	9.4	15	9,540
Multi-asset	0.2	-1.5	-33	3,236
Solana	10.6	14.1	156	588
Binance	-	-	-1	250
Litecoin	-0.1	0.6	4	117
Short Bitcoin	-0.3	12.1	62	81
XRP	2.7	3.6	17	76
Cardano	3.0	2.9	12	68
Avalanche	-1.0	1.0	6	36
Other	6.1	6.7	-40	180
Total	-15.8	55.6	1,866	50,236

Dijital varlık fonlarında geçtiğimiz hafta 16 milyon dolarlık çıkış yaşandı ve böylece 11 hafta boyunca devam eden giriş serisi sona erdi. İşlem hacmine baktığımız zaman ise yıl ortalamasının üzerinde 3.6 milyar dolar olarak gerçekleşti. En yüksek çıkış değeri 33 milyon dolar ile Bitcoin'de yaşandı. Öte yandan, short-Bitcoin'e 0.3 milyon dolarlık bir giriş oldu. Ethereum ve Avalanche'da ise sırasıyla 4.3 ve 1 milyon dolarlık çıkış yaşandı. Altcoinlerde ise toplam 21 milyon dolar değerinde giriş gerçekleşti. Coin bazında incelediğimiz zaman Solana'ya 10.6, Cardano'ya 3, Ripple'a 2.7 ve Chainlink'e 2 milyon dolarlık giriş yaşandı. Blok zincir hisse senetlerinde ise olumlu görünüm devam ederek 122 milyon dolarlık giriş oldu.

ICRYPEX

CRYPTO EXCHANGE

0850 255 1079

Tüm Hakları Saklıdır © 2018-2021 Icrypex Crypto Exchange
Icrypex Bilişim A.Ş. Maslak Mah. Maslak Meydan Sok. Spring Giz Plaza N:5/57 Sarıyer/İstanbul

E-posta: info@icrypex.com

RİSK BİLDİRİMİ

Kripto varlıkların alımı, satımı ve saklanması belirli riskler taşımaktadır. Bu nedenle, Icrypex'te işlem yapmaya karar vermeden önce, aşağıda sayılanlarla sınırlı olmaksızın karşılaşılabileceğiniz olası her türlü riski iyi anlamanız, değerlendirmeniz ve söz konusu riskleri dikkate alarak karar vermeniz gerekmektedir. Dijital paralar yüksek risk ve oynaklık içeren hareketlilik gösterebilir. Icrypex Bilişim A.Ş.'nin, arz talep ilişkisine göre belirlenen kripto varlıkların fiyatlarının değişmesinden (Icrypex'te yapılan alım-satım işlemleri esnasında gerçekleşen fiyat değişiklikleri de dahil ancak bunlarla sınırlı olmamak kaydıyla) dolayı hiçbir sorumluluğu yoktur. Bu sebeplerle doğmuş ya da doğacak tüm zarar ve kayıpların sorumluluğu kullanıcılara aittir. Icrypex Bilişim A.Ş.'nin kişisel verilerinizi elde etme, saklama ve işleme faaliyetlerine ilişkin detay bilgilere [Kişisel Verilerin Korunması Kanunu Aydınlatma Metni](#)'nden ulaşabilirsiniz. [Gizlilik Sözleşmesi](#) ve [Kullanıcı Sözleşmesi](#) için tıklayınız.

MERSİS Numarası: 0465-0772-2300-0001