

ICRYPEX

KASIM AYI RAPORU

Kasım Ayı Makroekonomik Değerlendirme

Geçen Haftanın Ekonomik Verileri

Zaman	Döviz	Olay	Açıklanan	Beklenti	Önceki
27 Kasım 2023, Pazartesi					
16:00	USD	İnşaat İzinleri	1,498M	1,487M	1,471M
18:00	USD	Yeni Konut Satışları (Eki)	679K	721K	759K
28 Kasım 2023, Salı					
18:00	USD	Tüketici Güveni (Kas)	102	101	102,6
18:05	USD	FED Üyesi Waller'ın Konuşması			
18:45	USD	FOMC Üyesi Bowman'ın Konuşması			
19:00	EUR	AMB Başkanı Lagarde'ın Konuşması			
29 Kasım 2023, Çarşamba					
16:00	EUR	Almanya Tüketici Fiyat Endeksi (TÜFE) (Aylık) (Kas)	-0,40%	-0,20%	0,00%
16:30	USD	Gayri Safi Yurtiçi Hasıla (GSYİH) (Çeyreklik) (3.Çeyrek)	5,20%	4,90%	2,10%
21:45	USD	FOMC Üyesi Mester'ın Konuşması			
30 Kasım 2023, Perşembe					
10:00	TRY	Gayri Safi Yurtiçi Hasıla (GSYİH) (Yıllık) (3.Çeyrek)	5,90%	5,60%	3,90%
13:00	EUR	Tüketici Fiyat Endeksi (TÜFE) (Yıllık) (Kas)	2,40%	2,80%	2,90%
16:30	USD	Çekirdek Kişisel Tüketim Giderleri Fiyat Listesi (Aylık) (Eki)	0,20%	0,20%	0,30%
16:30	USD	Çekirdek Kişisel Tüketim Giderleri Fiyat Endeksi (Yıllık) (Eki)	3,50%	3,50%	3,70%
18:00	USD	Askıdaki Konut Satışları (Aylık) (Eki)	-1,50%	-2,00%	1,00%
1 Aralık 2023, Cuma					
18:00	USD	ISM İmalat Satın Alma Müdürleri Endeksi (PMI) (Kas)	46,70	47,6	46,7
19:00	USD	FED Başkanı Powell'ın Konuşması			

Geçtiğimiz haftanın verilerine ve gelişmelerine baktığımızda, Pazartesi günü Amerika'da İnşaat İzinleri ve Yeni Konut Satışları verileri açıklandı. İnşaat İzinleri beklenti üstü açıklanırken Yeni Konut Satışları beklenti altında açıklandı. Bu veriler ile Emlak sektöründe karışık sinyaller olduğundan bahsedebiliriz. Salı günü, yatırımcıların FED'e ve ABD ekonomisine olan güven ölçütünü gösteren CB Tüketici verisi beklenti üstü olarak açıklandı. Daha sonrasında ise FOMC üyelerinin ve Avrupa Merkez Bankası Başkanı Lagarde'ın konuşmaları vardı. Waller, yaptığı açıklamada "politikanın şu anda ekonomiyi yavaşlatmak ve enflasyonu yüzde 2 hedefine düşürmek için iyi bir konumda olduğuna giderek daha fazla güvendiğini" ifade etti. Michelle Bowman ise karşıt bir görüş ile gelişen dinamiklerin enflasyonu yüksek tutması nedeniyle daha fazla faiz artırımına ihtiyaç duyulacağını dair inancını yineledi. Avrupa Merkez Bankası Başkanı Lagarde, Euro bölgesi enflasyonunun zirve yapmadığını ve şu anda beklenenden daha da yükseğe çıkma riski taşıdığını söyledi. Çarşamba günü, ABD Büyüme verisi beklenti üstünde açıklandı. Almanya TÜFE ise beklenti altında açıklandı. Mester, Çarşamba günü yaptığı açıklamada, enflasyon baskılarının hafiflemesinin ABD Merkez Bankasına para politikasında bir sonraki hamleye karar verilmesi için zaman kazandırdığını söyledi. Mester açıklamasında "Enflasyon hedef seviyesi olan %2'nin üzerinde olsa bile genel ekonominin nispeten güçlü kalmaya devam ettiğini ve enflasyon konusunda fark edilebilir ilerleme kaydedildi" dedi. Perşembe günü, Türkiye Büyüme verisi beklenti üstünde açıklandı. Ayrıca Avrupa Bölgesi enflasyon beklenti altında ve ABD'de FED'in enflasyon verisi olarak kullandığı PCE verisi beklenti seviyesinde açıklandı. Haftanın son gününde ise Amerika PMI verisi beklenti altında açıklandı. FED Başkanı Jerome Powell Cuma günü yaptığı açıklamada, ABD merkez bankasının temkinli olma niyetini teyit ederken, aynı zamanda şimdikiye kadar ki ilerlemesine ilişkin yeni bir iyimserlik sunduğunu açıkladı. Powell, ekonomiden "elde etmek istediklerimizi elde ediyoruz" dedi. Piyasalar bu açıklamaları pozitif olarak karşıladı.

Önümüzdeki Haftanın Makroekonomik Verileri

Zaman	Döviz	Olay	Açıklanan	Beklenti	Önceki
4 Aralık 2023, Pazartesi					
10:00	TRY	Tüketici Fiyat Endeksi (TÜFE) (Yıllık) (Kas)	61,98%	63,00%	61,36%
17:00	EUR	AMB Başkanı Lagarde'ın Konuşması			
5 Aralık 2023, Salı					
17:45	USD	Hizmet Satın Alma Müdürleri Endeksi (PMI) (Kas)		50,8	50,6
18:00	USD	ISM İmalat Dışı Satın Alma Müdürleri Endeksi (PMI) (Kas)		52	51,8
18:00	USD	İş İmkanları ve Personel Değişim Oranı (JOLTS) (Eki)		9,350M	9,553M
6 Aralık 2023, Çarşamba					
16:15	USD	ADP Tarım Dışı İstihdam Değişikliği (Kas)		128K	113K
18:00	CAD	Faiz Oranı Kararı		5,00%	5,00%
7 Aralık 2023, Perşembe					
13:00	EUR	Gayri Safi Yurtiçi Hasıla (GSYİH) (çeyreklik) (3. Çeyrek)		-0,10%	0,10%
16:30	USD	İşsizlik Haklarından Yararlanma Başvuruları		223K	218K
8 Aralık 2023, Cuma					
10:00	EUR	Almanya Tüketici Fiyat Endeksi (TÜFE) (Aylık) (Kas)		-0,40%	0,00%
16:30	USD	Ortalama Saatlik Kazançlar (Aylık) (Kas)		0,30%	0,20%
16:30	USD	Ortalama Saatlik Gelirler (Önceki Yıla Göre) (Yıllık) (Kas)		4,00%	4,10%
16:30	USD	Tarım Dışı İstihdam (Kas)		180K	150K
16:30	USD	Katılım Oranı (Kas)			62,70%
16:30	USD	İşsizlik Oranı (Kas)		3,90%	3,90%

Önümüzdeki haftanın takvimine baktığımızda Salı günü itibariyle ABD tarafından önemli veriler geleceğini görüyoruz. ABD'den gelecek istihdam ve PMI verilerinin yanında Avrupa bölgesinden gelecek büyüme oranı da haftanın en önemli başlıkları arasında yer alıyor. Aynı zamanda Pazartesi sabah saatlerinde açıklanan Türkiye enflasyon verisinin de beklenti seviyesinin altında yükseliş gerçekleştirdiğini görüyoruz.

Salı günü açıklanacak İş İmkanları ve Personel Değişim Oranı (JOLTS) günün en önemli verisi olarak gözüküyor. JOLTS verisi öncesinde gelecek PMI verileri de resesyon korkusunun doğduğu ABD ekonomisi adına önemli bir sinyal görevi görebilir.

Çarşamba günü ADP Tarım Dışı İstihdam Değişikliği verisi günün ve haftanın en önemli verilerinden biri. Beklenti, verinin geçtiğimiz ay gelen 113K seviyesinin üstünde 128K seviyesine yükselmesi şeklinde.

Perşembe günü Avrupa Bölgesi Büyüme Verisi ve ABD İşsizlik Haklarından Yararlanma Başvuruları açıklanacak. Avrupa'da büyüme verisinin daralmaya dönmesi ve aylık değişimde -0.10 seviyesinde değişmesi bekleniyor.

Cuma günü haftanın en kritik verileri açıklanıyor. ABD istihdam verileri geçtiğimiz ay karşılaştığımız bozulma sinyallerinin ardından piyasalar üzerinde büyük bir etki bırakmıştı. Bu bozulma FED'in enflasyon mücadelesinde istediği ölçekte gözükse de özellikle işsizlik oranındaki artış resesyon ihtimallerini yeniden akıllara getiren önemli bir parametre oldu.

Kripto Varlıklarda Aylık Değerlendirme

Kripto varlıklar oldukça pozitif bir Kasım ayı geçirerek ayı önemli gelişmeler ve pozitif hareket ile kapattı. Bitcoin ayı 34.000 dolar seviyelerinde açarken 37.700 seviyesinde kapanış gerçekleştirdi. Bu süreçte Ethereum ise 1800 dolar bölgesinden 2051 dolara kadar yükseliş gerçekleştirerek ayı %13'lük yükseliş ile tamamladı. ETF haberlerinin yoğunlukta olduğu Kasım ayında özellikle finans devlerinin Spot Ethereum ETF başvuruları başlıca Ethereum ve diğer altcoinlerde büyük yükselişleri beraberinde getirdi. Aynı zamanda Binance-ABD gerginliğinde de sonuç ABD'nin istediği gibi gerçekleşirken, kripto piyasasının bu süreçten neredeyse hiç zarar görmeden ayrılması piyasa üzerinde pozitif etki bıraktı. Bu süreçte Bitcoin'in piyasa dominansı %53'e kadar geri çekildi ve toplam piyasa değeri de 1.5 trilyon dolar seviyesinin üstüne çıktı.

Kasım ayında altcoinlerde ortalama yükselişlerin %25-30 seviyelerinden %50 seviyesine kadar değişkenlik gösterdiğini görüyoruz. Bu ortalamanın dışında kalarak daha da büyük yükseliş gerçekleştiren coinler ise FTT, PNG, BLUR, AVAX, RNDR, IMX ve SFUND oldu. Aylık bazda bakıldığında negatif ayrışan çok fazla coin bulunmazken BCH ve APT'nin değer kaybı yaşadığını ve XRP'nin de yalnızca %1'lik değer kazancı yaşayarak negatif ayrışma gösterin başlıca coinler olduğunu söyleyebiliriz.

Makroekonomik Değerlendirme

Makroekonomik gelişmelere bakıldığında istihdam, büyüme ve enflasyon verilerinin dünyanın büyük ekonomilerinde genel olarak pozitif sinyalleri ile karşılaşıyoruz. Sıkılaştırma politikalarında faiz arttırmalarının sona gelindiğine dair işaretlerin daha da çoğalmasıyla riskli varlık piyasalarında da yükselişler görülüyor. Yalnızca ABD'de faiz arttırmalarının devam edebileceğine dair söylemler devam ederken, Avrupa bölgesi gibi diğer büyük ekonomilerde faiz artışlarının bittiği sonucu çıkarılıyor. Piyasalar ise düşen enflasyon ve bozulan ekonomiden ötürü ABD'de faiz arttırımı olmayacağı şeklinde fiyatlanıyor. Tahvil getirilerinde uzun vade getirilerin kısa vade getirilerin altına inmesiyle 2024 ilk yarısında girilebilecek olası bir resesyon ile faizlerde erken bir düşüş ihtimali yarattığı da analistler tarafından dile getiriliyor. Geçtiğimiz ay boyunca resesyon ile ilgili herhangi bir değerlendirme yapmayan FED'in, önceki aylarda ve Temmuz ayı projeksiyonlarında 2024 yılında bir resesyon öngörüsünün bulunmadığını hatta Powell yaz aylarındaki bir açıklamasında resesyon ihtimallerinin oldukça zayıf gözüktüğünü ve gündemlerinde olmadığını ifade etmişti. Bu sebeplerden ötürü Aralık ayı boyunca gerçekleşecek FED Toplantısı ve FOMC üyelerinin açıklamalarında geçecek resesyon başlıkları piyasa adına daha da etkili olabilir.

BTC ANALİZİ



Bitcoin geçtiğimiz Kasım ayını %11 yükseliş ile 38.200 dolar fiyatlama ile kapattı. Kasım ayına 34.639 dolar ile başlayıp 38.000 dolara kadar yükseliş gerçekleşti. Mevcutta 41.300 dolar fiyatlama ile 4 saatlik yükselen kanalı hacimli bir şekilde kırdı. 42.000 dolar seviyesi aşılması zor bir bölge olup ilk denemede tepki alınması beklenen bir bölge fakat ETF haberleri ile bu seviye kolay kırılabilir. Geri çekilme olma durumunda 41.000 dolar artık ilk destek konumunda gözükmemekte.

ETH ANALİZİ



Ethereum geçtiğimiz Kasım ayını %13 yükseliş ile 2051.96 dolar fiyatlama ile kapattı. Mevcutta 2241 dolardan fiyatlanıyor ve yatay kanalın üst kısmını hacimli bir şekilde kırabildi. 2135 doların kırılması ardından bu senenin en yüksek seviyesine ulaşıp 2250 dolara kadar yükseliş yaşadı. 2170 dolar artık destek konumu olup buradan alacağı tepkiler ile 2500 dolara kadar yükselişler görülebilir.

AVAX ANALİZİ



AVAX geçtiğimiz Kasım ayını %88 yükseliş ile 21.39 dolar fiyatlamaya kapattı. 20 doları kazandıktan sonra yükseliş devam etti ve 22 dolara kadar bir yükseliş gerçekleştirdi. Yatay bir kanal içerisinde hareket etse de her an bu kanal kırılabilir ve 25 dolara kadar bir yükseliş görülebilir. İlk destek bölgesi olarak 21.94 dolar yani haftalık açılış bölgesi uygun duruyor. 23 doların kırılması ardından ilk hedef 25 dolar ardından 27 dolara kadar yükselişler görülebilir.

SOL ANALİZİ

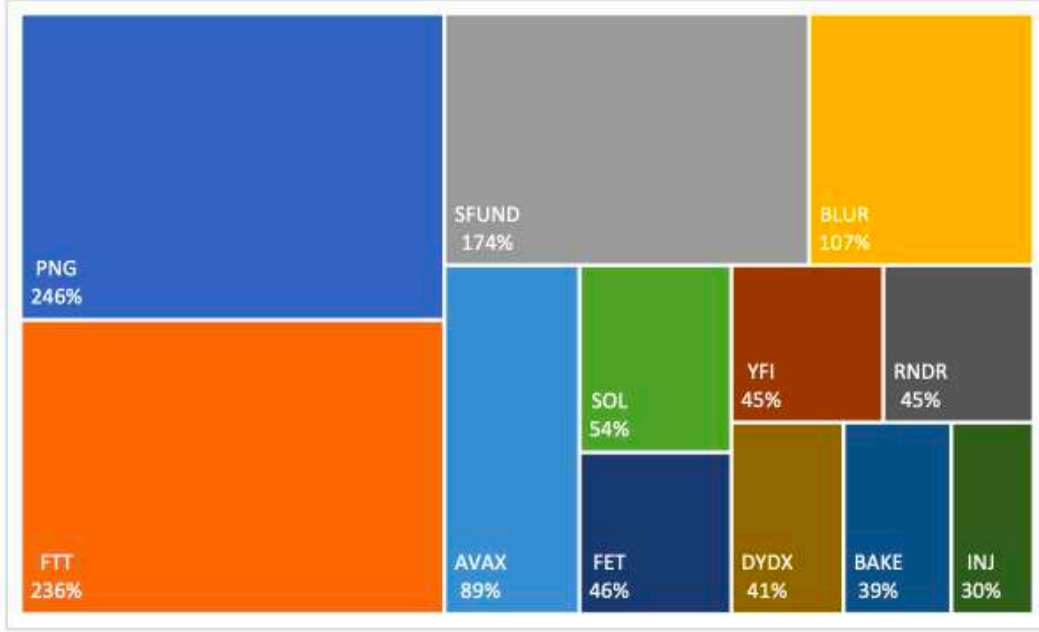


SOL geçtiğimiz Kasım ayını %1.65 yükseliş ile 64 dolar fiyatlamaya kapattı. Bir süredir yatay kanal hareketi ardından, yatay kanalın üstünü zorlamaya başladı. 64 doların üzeri fiyatlamalar SOL'ü senelik en yüksek seviyesine yani 68 dolara tekrar götürebilir. Geri çekilme yaşanması durumunda ilk destek haftalık açılış bölgesi yani 63 dolar olup 60.75 dolara kadar geri çekilme görülebilir. Daha büyük bir geri çekilme yaşanırsa haber kaynaklı o zaman yatay bandın en alt konumu olan 51 dolara da bir hareket görülebilir.

AYIN ÖNE ÇIKAN HABERLERİ

- 02.11** Paypal, FCA'nın resmi sitesi tarafından onaylandığı üzere, Birleşik Krallık Finansal Davranış Otoritesi'ne (FCA) bir kripto hizmet sağlayıcısı olarak kaydedildi.
- 03.11** Sam Bankman-Fried, FTX'in müşterilerini, kredi verenlerini ve yatırımcılarını dolandırmakla ilgili yedi suçun tamamından suçlu bulundu.
- 08.11** Piyasa değeri 24 milyar doları aşan USDC stablecoin ihraççısı Circle, 2024 yılında halka arz planladığını açıkladı. Circle'in yatırımcıları arasında Goldman Sachs, Fidelity ve BlackRock gibi büyük finansal kuruluşlar yer alıyor.
- 10.11** BlackRock, Delaware'de yeni bir iShares Ethereum Trust varlığını kaydetmek için başvuruda bulundu. Dünyanın en büyük varlık yöneticisi olan BlackRock, aynı zamanda SEC'ten Spot Bitcoin ETF'i hakkında haber bekliyor.
- 14.11** Amerika'nın en büyük opsiyon borsası (CBOE), Bitcoin ve Ethereum futures işlemlerini listeleyeceklerini duyurdu. CBOE, Bitcoin ve Ethereum vadeli işlemlerinin 11 Ocak 2024 tarihinde başlayacağını açıkladı.
- 14.11** BlackRock'ın "iShares XRP Trust" başvurusu yalanlandı. Bloomberg analisti Eric Balchunas, BlackRock ile iletişime geçerek haberin yalan olduğunu teyit etti.
- 15.11** BlackRock, son raporlara göre, USDT ve USDC gibi sabit coinlerin potansiyel istikrarsızlığına dikkat çekti. BlackRock, geçmişte yaşanan olayların, bu dijital varlıkların önemli fiyat hareketleri yaşayabileceğini ve bunun da Bitcoin'in değerini etkileyebileceğini vurguladı.
- 16.11** JP Morgan'dan Onyx ve Apollo Global, Singapur Para Otoritesi'nin Project Guardian'ı kapsamında Avalanche ile proof-of-concept'ini açıkladı.
- 17.11** SEC, HashDex, Global X ve Franklin'in mevcut Bitcoin vadeli ETF'ini Spot bir ETF'e çevirmek için yaptığı başvuruyu erteledi.
- 17.11** Sam Altman, OpenAI firmasından ayrıldı. Bu haberin ardından Worldcoin fiyatı %6 değer kaybetti. OpenAI yaptığı açıklama ile Altman'ın iletişimde dürüst olmadığını belirtti ve böylece artık CEO olarak görev yapmayacağını duyurdu.
- 20.11** SEC, Global X'in CBOE borsasındaki Spot Bitcoin ETF'inin 22 Aralık'a kadar onaylanmayacağını açıkladı. Ek olarak SEC, Cuma günü Franklin Bitcoin ETF'i ile ilgili kararını 2024 yılının başına kadar erteledi.
- 20.11** Bitcoin dostu Javier Milei Arjantin Devlet Başkanı seçildi.
- 22.11** CZ, ABD'deki suçlamaları kabul ederek istifa etti. Yeni CEO ise Richard Teng oldu. CZ, X platformunda yaptığı açıklamada hatalar yaptığını ve sorumluluk alması gerektiğini, şirketin iyiliği için bu aksiyonu aldığını belirtti.
- 23.11** SEC Komisyon Üyesi Hester Peirce, 22 Kasım'da Spot Bitcoin ETF'leri hakkında yorumda bulundu. Peirce, şu anda aktif olan ETF başvuruları hakkında yorum yapamasa da böyle bir ürünü onaylamaya açık olduğunu söyledi.
- 28.11** The Sandbox, Nuqtah ve Sandsoft, Suudi Arabistan ve MENA bölgesinde Web3 ve metaversenin benimsenmesini teşvik etmek için ortaklık kurduklarını duyurdu.
- 29.11** Standard Chartered Bank'a göre, Bitcoin 2024 yılı sonuna kadar 100.000\$ dolar seviyesine ulaşacak. Banka analisti Geoff Kendrick ve ekibi, bir sonraki katalizörün "beklenenden daha erken gelmesini" düşündükleri ABD merkezli birkaç Spot Bitcoin ETF'inin onaylanması olacağını açıkladı.
- 30.11** İsviçre merkezli bir varlık yönetim şirketi olan Pando Asset AG, spot Bitcoin ETF'si için başvuruda bulundu.

En Çok Değer Kazanan Coinler



PNG: PNG, Kasım ayında %241 değer kazanarak 0.02117 seviyesinden en yüksek 0.13131 seviyesine kadar yükselerek ayı 0.07221 seviyesinden kapattı. Günlük grafiği incelediğimiz zaman direnç seviyesi olan 0.02804 bölgesinin 12 Kasım günü kırıldığını görüyoruz. Yükselişin büyük bir kısmının bu kırılımdan sonra gerçekleştiğini görüyoruz. 12 Kasım gününden 30 Kasım kapanışına kadar %172 değer kazancı olduğu gözüküyor. Kasım ayında en yüksek 0.13131 seviyesinin görüldü fakat günlük grafikte 0.11 seviyesi üzerinde kapanış gerçekleşmediğini görüyoruz. Direnç seviyesi olarak takip ettiğimiz 0.11 seviyesinin yukarı yönlü kırılmaması ile 0.07 bölgesine doğru bir geri çekilme gerçekleşti. Yükseliş dalgasını Fibonacci düzeltme seviyeleri ile incelediğimizde geri çekilmenin 0.61 düzeltme seviyesine kadar gerçekleştiğini ve bu seviyeden tepki alındığını görüyoruz. Bu durumu PNG için pozitif değerlendirebiliriz. Yukarı yönlü hareketin devamının gelmesi için günlük grafikte bulunan düşen trendin önemli olduğunu görüyoruz. Düşen trend bölgesinde bulunan 0.0765 direncinin kırılması ile tekrardan 0.11 bölgesine doğru bir yükseliş görülebilir. Geri çekilme durumunda ise 0.0638 seviyesi destek olarak takip edilebilir.



FTT: FTT, Kasım ayında %236 değer kazanarak 1.221 seviyesinden en yüksek 5.80 seviyesine kadar yükselerek ayı 4.107 seviyesinden kapattı. Günlük grafiği incelediğimiz zaman direnç seviyesi olan 1.35 bölgesinin ve düşen trendin kırılması ile güçlü bir yükseliş olduğunu görüyoruz. 9 Kasım tarihinde gerçekleşen kırılma hareketi ile ay sonuna kadar %204 yükseliş gerçekleşti. Günlük grafiği incelediğimizde 4.55 seviyesinin önemli bir direnç olduğunu ve bu seviyenin üzerinde kapanış gerçekleşemediğini görüyoruz. Güçlü yükselişin ardından 4.55 ve 3 dolar seviyeleri arasında konsolidasyon bölgesini takip ediyoruz. Bu iki seviyeyi ana direnç ve destek bölgeleri olarak takip edebiliriz. Direnç bölgesinin yukarı yönlü kırılması ile 5 dolar ve 5.50 seviyelerine doğru bir hareket görülebilir. Geri çekilme durumunda ise 3 dolar seviyesinin aşağı yönlü kırılımı gerçekleşirse 2.50 bölgesine doğru bir düşüş mümkün olabilir.



SFUND: SFUND, Kasım ayında %175 değer kazanarak 0.80296 seviyesinden en yüksek 2.555 seviyesine kadar yükselerek ayı 1.40776 seviyesinden kapattı. Yükseliş hareketini incelediğimizde hareketin ay başından itibaren ay sonuna kadar güçlü bir şekilde devam ettiğini görüyoruz. Günlük grafiğe baktığımız zaman ise 0.825 ve 0.98450 direnç bölgelerinin kırılması ile hareketin hızlandığını görüyoruz. Kısa vadeli destek noktası olan 2.20 seviyesinin önemli olduğunu söyleyebiliriz. Bu seviyenin altına geri çekilmesi durumunda ise 2 dolar bölgesine doğru bir düşüş hareketi görmek mümkün olabilir. Yükselişin devam ettiği senaryoda ise 2.50 seviyesi ana direnç olarak karşımıza çıkıyor. Bu seviyenin yukarı kırılması ile 2.70 bölgesine doğru bir hareket görülebilir.

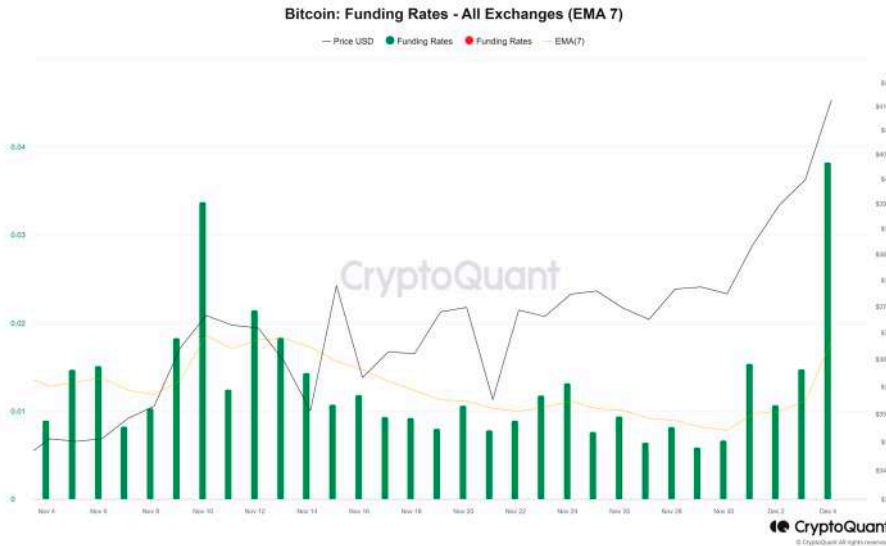
İstatistikler ve Zincir Üstü Veriler

Toplam Piyasa Değeri



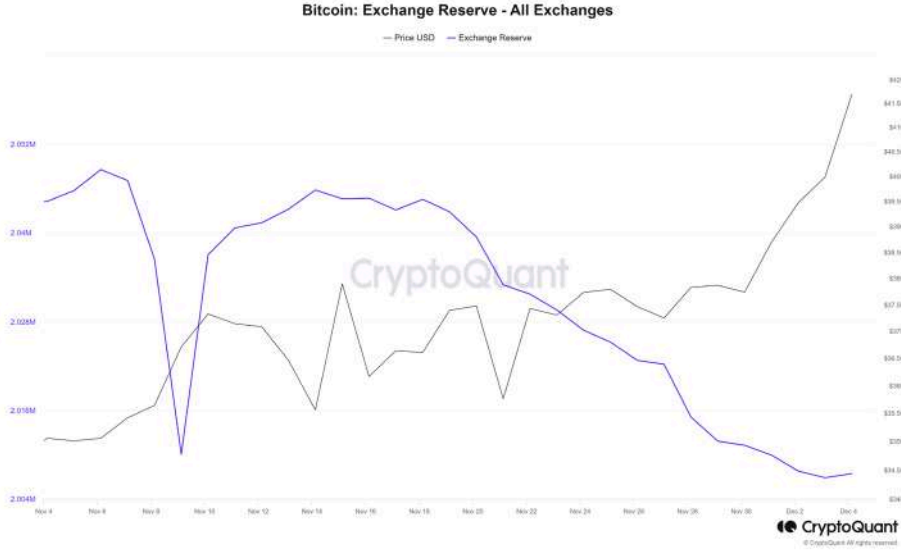
Toplam piyasa değeri yılbaşında gördüğü 750 milyar dolar seviyesinin ardından 11 aylık süreçte gerçekleştirdiği yükseliş ile iki katına çıkarak 1.5 trilyon dolara ulaştı.

Funding Rates (Fonlama Oranı)



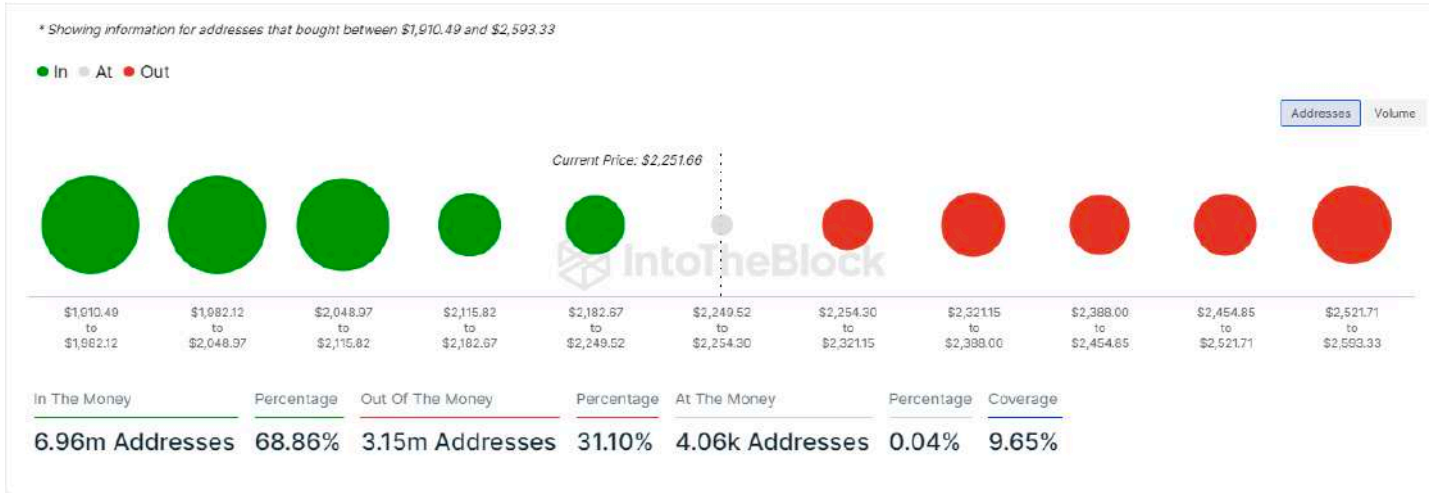
Kasım ayı için fonlama oranına baktığımız zaman değerler arasında değişimler olsa bile ayın her günü için pozitif fonlama oranı olduğunu görüyoruz. Ay ortasında fonlama oranında bir düşüş olduğunu ve bu değerın 7 günlük hareketli ortalamasının altında seyrettiğini görüyoruz. Ay sonlarında ise tekrardan fonlama oranında yukarı yönlü bir hareket olduğunu ve ortalamasının tekrardan üzerine geçtiğini incelemek mümkün. Bitcoin fiyatı ile arasındaki ilişkiye baktığımız zaman güçlü bir korelasyon olduğunu görüyoruz. Bitcoin fiyatında artış oldukça fonlama oranının da arttığını görebiliriz.

Borsa Rezervleri



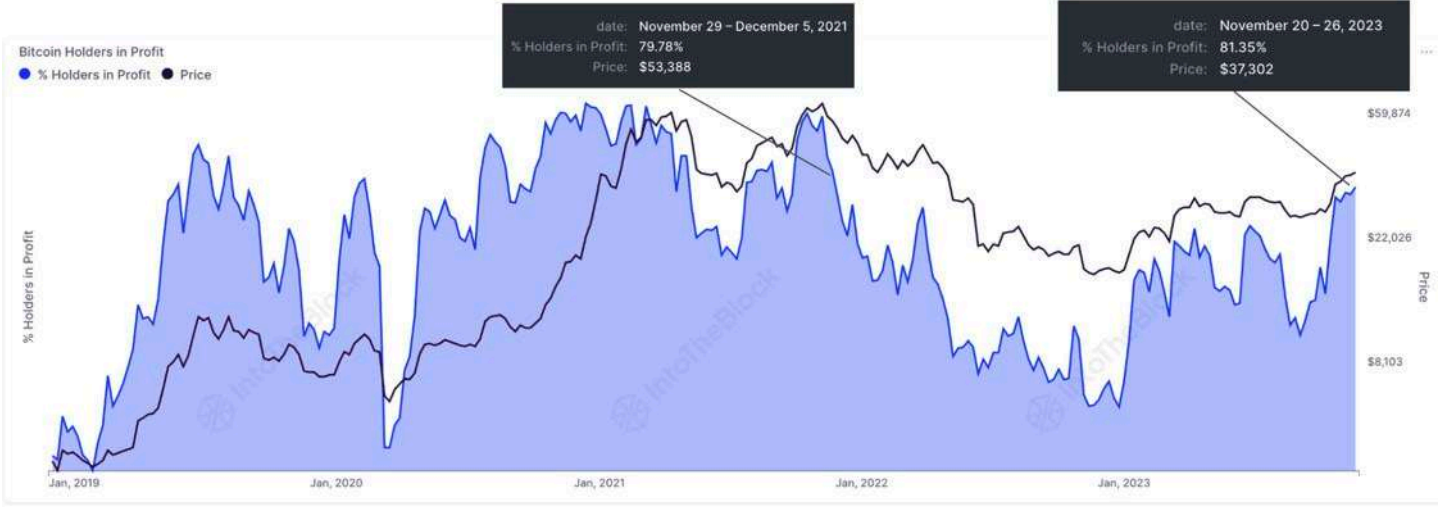
Kasım ayında dalgalı bir seyir izleyen Borsa Rezervleri, ay ortasından itibaren düşüş trendine geçmiş olarak gözüküyor. Bu düşüş trendine geçiş hareketinin sebebi olarak geçtiğimiz haftalarda yaşanan Binance olayı sebep olarak gösterilebilir. Bitcoin fiyatı ile arasındaki ilişkiyi incelediğimiz zaman iki değer arasında ters korelasyon olduğunu görüyoruz. Borsa rezervlerindeki düşüşler, fiyat üzerinde daha düşüş satış baskılarına işaret edeceği için piyasa açısından olumlu değerlendirilir. Özellikle son iki hafta yaşanan fiyat hareketini incelediğimiz zaman, Bitcoin fiyatının yükseldikçe borsa rezervlerinde düşüş olduğunu görüyoruz.

Ethereum Maliyet Bölgeleri



Maliyetlenme bölgelerini incelediğimizde, destek bölgelerinin giderek güçlendiğini görüyoruz. Özellikle 2000, 1950 ve 1900 seviyelerinde güçlü bir destek var. Ayrıca, buradaki aktif adreslerin %68'i karda görünüyor. Dikkat edilmesi gereken önemli destek bölgelerimiz 2150 ve 2100 seviyeleridir. Direnç bölgelerini incelediğimizde, önceki verilere göre kısmen güçlendiğini görüyoruz. Dikkat edilmesi gereken önemli direnç bölgelerimiz 2350 ve 2450 seviyeleridir. Ayrıca, 2500 direnç seviyesinde 1.14 milyon cüzdan, 536.000 ETH satışı yaptı. İlerleyen zamanlarda bu bölgelerden kar satışları gelebilir.

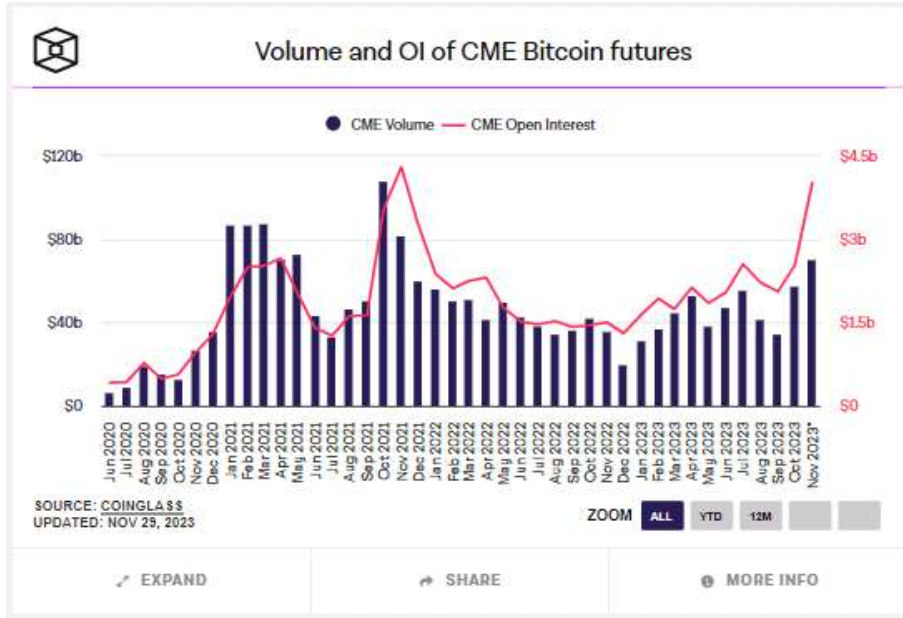
Kurumsal Akümülyasyon



Bu hafta, balina hesapları bu yılın en yüksek seviyesine ulaşarak rekor kırdı.

1000 BTC veya daha fazlasına sahip adresler tarafından tutulan Bitcoin miktarı Aralık 2022'den bu yana en yüksek seviyesine ulaştı. Genesis ve FTX olaylarının ardından, balinaların toplam bakiyesi önemli ölçüde azalmıştı. Bir yıl sonra, Bitcoin balinalarının bakiyesi toparlandı ve şu anda 7,66 milyon BTC (yaklaşık olarak 290 milyar dolar) seviyesinde bulunuyor.

CME Hacim ve Açık Faiz



Kasım ayında, CME Bitcoin vadeli işlemlerinin aylık toplam işlem hacmi 70 milyar dolar seviyesine ulaştı. Yatırımcı ilgisinin arttığını gösteren bu önemli artış, işlem hacminin 80 milyar dolara ulaştığı Kasım 2021'de Bitcoin için gözlemlenen boğa piyasasının zirvesine paralel bir seviye olarak karşımıza çıkıyor.

ICRYPEX

CRYPTO EXCHANGE

0850 255 1079

Tüm Hakları Saklıdır © 2018-2021 Icrypex Crypto Exchange
Icrypex Bilişim A.Ş. Maslak Mah. Maslak Meydan Sok. Spring Giz Plaza N:5/57 Sarıyer/İstanbul

E-posta: info@icrypex.com

RİSK BİLDİRİMİ

Kripto varlıkların alımı, satımı ve saklanması belirli riskler taşımaktadır. Bu nedenle, Icrypex'te işlem yapmaya karar vermeden önce, aşağıda sayılanlarla sınırlı olmaksızın karşılaşılabileceğiniz olası her türlü riski iyi anlamanız, değerlendirmeniz ve söz konusu riskleri dikkate alarak karar vermeniz gerekmektedir. Dijital paralar yüksek risk ve oynaklık içeren hareketlilik gösterebilir. Icrypex Bilişim A.Ş.'nin, arz talep ilişkisine göre belirlenen kripto varlıkların fiyatlarının değişmesinden (Icrypex'te yapılan alım-satım işlemleri esnasında gerçekleşen fiyat değişiklikleri de dahil ancak bunlarla sınırlı olmamak kaydıyla) dolayı hiçbir sorumluluğu yoktur. Bu sebeplerle doğmuş ya da doğacak tüm zarar ve kayıpların sorumluluğu kullanıcılara aittir. Icrypex Bilişim A.Ş.'nin kişisel verilerinizi elde etme, saklama ve işleme faaliyetlerine ilişkin detay bilgilere [Kişisel Verilerin Korunması Kanunu Aydınlatma Metni](#)'nden ulaşabilirsiniz. [Gizlilik Sözleşmesi](#) ve [Kullanıcı Sözleşmesi](#) için tıklayınız.

MERSİS Numarası: 0465-0772-2300-0001